


ESTADO DE VARIACION EN LA HACIENDA PUBLICA


TEMASCALCINGO 2025

DEL 1 DE ENERO AL 30 DE SEPTIEMBRE DE 2025


Concepto	Hacienda Pública / Patrimonio Contribuido	Hacienda Pública / Patrimonio Generado de Ejercicios Anteriores	Hacienda Pública / Patrimonio Generado del Ejercicio	Exceso o Insuficiencia en la Actualización de la Hacienda Pública/Patrimonio	Total
Hacienda Pública/Patrimonio Contribuido Neto del Mes Anterior	0.00				0.00
Aportaciones	0.00				0.00
Donaciones de Capital	0.00				0.00
Actualización de la Hacienda Pública/Patrimonio	0.00				0.00
Hacienda Pública/Patrimonio Generado Neto del Mes Anterior		825,631.30	512,231.98		1,337,863.28
Resultados del Ejercicio (Ahorro / Desahorro)			512,231.98		512,231.98
Resultados de Ejercicios Anteriores		825,631.30			825,631.30
Revaluos		0.00			0.00
Reservas		0.00			0.00
Rectificaciones de Resultados de Ejercicios Anteriores		0.00			0.00
Exceso o Insuficiencia en la Actualización de la Hacienda Pública/Patrimonio Neto del Mes Anterior				0.00	0.00
Resultado por Posición Monetaria				0.00	0.00
Resultado por Tenencia de Activos no Monetarios				0.00	0.00
Hacienda Pública/Patrimonio Neto Final del Mes Anterior	0.00	825,631.30	512,231.98	0.00	1,337,863.28
Cambios en la Hacienda Pública/Patrimonio Contribuido Neto del Mes	0.00				0.00
Aportaciones	0.00				0.00
Donaciones de Capital	0.00				0.00
Actualización de la Hacienda Pública/Patrimonio	0.00				0.00
Variaciones de la Hacienda Pública/Patrimonio Generado Neto del Mes		512,231.98	-417,708.61		94,523.37
Resultados del Ejercicio (Ahorro / Desahorro)			94,523.37		94,523.37
Resultados de Ejercicios Anteriores		512,231.98	-512,231.98		0.00
Revaluos			0.00		0.00
Reservas			0.00		0.00
Rectificaciones de Resultados de Ejercicios Anteriores			0.00		0.00
Cambios en el Exceso o Insuficiencia en la Actualización de la Hacienda Pública/Patrimonio Neto del Mes				0.00	0.00
Resultado por Posición Monetaria				0.00	0.00
Resultado por Tenencia de Activos no Monetarios				0.00	0.00
Hacienda Pública/Patrimonio Neto Final del Mes	0.00	1,337,863.28	94,523.37	0.00	1,432,386.65



Dirección General



**Dirección de
Administración y Finanzas**



FECHA DE ELABORACION: 30/09/2025

Hoja: 1 de 1