

Municipio: MUNICIPIO DE TEMASCALcingo	No: 0025
--	----------

PbRM-01e MATRIZ DE INDICADORES PARA RESULTADOS 2024, POR PROGRAMA PRESUPUESTARIO Y DEPENDENCIA GENERAL

	(Clave)	(Denominador)
Programa presupuestario:	01030501	Asistencia jurídica al Ejecutivo
Objetivo del programa presupuestario:	Comprende todas las acciones orientadas al fortalecimiento y mejora de los procedimientos regulatorios y conductos legales establecidos, que influyan directamente en la garantía jurídica del gobierno y la sociedad.	
Dependencia General o Auxiliar:	M00	CONSEJERIA JURIDICA
Pilar o Eje transversal:	II	Eje transversal II: Gobierno Moderno, Capaz y Responsable
Tema de desarrollo:	Eficiencia y eficacia en el sector público	

Objetivo o resumen narrativo	Indicadores			Medios de Verificación	Supuestos
	Nombre	Fórmula	Frecuencia y Tipo		
Fin					
Contribuir al fortalecimiento de los procedimientos jurídicos regulatorios mediante acciones que influyan directamente en la garantía jurídica del gobierno y la sociedad.	Tasa de variación de procedimientos jurídicos regulatorios mejorados.	$((\text{Procedimientos jurídicos regulatorios mejorados en el año actual} / \text{Procedimientos jurídicos regulatorios mejorados en el año anterior}) - 1) * 100$	Anual Estratégico Eficiencia	Expedientes legales.	N/A
Propósito					
Los asesores jurídicos municipales se capacitan y actualizan para orientar en materia procedimental jurídica regulatoria.	Porcentaje de asesores jurídicos municipales capacitados.	$(\text{Asesorías jurídicas municipales capacitadas} / \text{Total de asesores jurídicos en el Ayuntamiento}) * 100$	Anual Estratégico Eficiencia	Listas de asistencia	Instituciones académicas brindan a los asesores jurídicos municipales capacitación continua.
Componentes					
1. Asesorías jurídicas impartidas.	Porcentaje de asesorías jurídicas impartidas.	$(\text{Asesorías jurídicas impartidas} / \text{Asesorías jurídicas programadas}) * 100$	Semestral Gestión Eficiencia	Bitácoras de seguimiento	La ciudadanía requiere de asesores jurídicos en materia de Administración Pública Municipal
2. Demandas en contra de la Administración Pública Municipal atendidas.	Porcentaje de demandas en contra de la Administración Pública Municipal atendidas.	$(\text{Demandas en contra de la Administración Pública Municipal atendidas} / \text{Demandas en contra de la Administración Pública Municipal presentadas}) * 100$	Semestral Gestión Eficiencia	Expedientes legales.	Los ciudadanos presentan demandas en contra de la administración pública.
Actividades					
1.1 Resoluciones jurídicas sujetas de derecho, conforme al marco jurídico, normativo y procedimental aplicable en la materia.	Porcentaje de resoluciones jurídicas emitidas.	$(\text{Resoluciones jurídicas emitidas} / \text{Total de asuntos jurídicos recibidos}) * 100$	Trimestral Gestión Eficiencia	Expedientes legales.	Los tribunales emiten resoluciones jurídicas sujetas de derecho.
1.2 Notificaciones jurídicas presentadas, conforme al marco jurídico, normativo y procedimental aplicable.	Porcentaje de notificaciones jurídicas presentadas.	$(\text{Notificaciones jurídicas presentadas} / \text{Notificaciones jurídicas programadas}) * 100$	Trimestral Gestión Eficiencia	Expedientes legales.	La persona física o moral involucrada en los casos jurídicos son requeridas por la autoridad municipal.
2.1 Tramitación de asuntos jurídicos, en los tribunales competentes.	Porcentaje de tramitación de asuntos jurídicos realizados.	$(\text{Tramitación de asuntos jurídicos realizados} / \text{Tramitación de asuntos jurídicos programados}) * 100$	Trimestral Gestión Eficiencia	Expedientes legales.	Se presentan casos jurídicos que involucran al ayuntamiento y requieren la intervención de la autoridad municipal en su desahogo.
2.2 Asesorías de mediación y conciliación de diferendos entre las partes en conflicto otorgadas.	Porcentaje de asesorías de mediación y conciliación de diferendos entre las partes en conflicto.	$(\text{Asesorías de mediación y conciliación de diferendos entre las partes en conflicto realizadas} / \text{Asesorías de mediación y conciliación de diferendos entre las partes en conflicto programadas}) * 100$	Trimestral Gestión Eficiencia	Bitácora de seguimiento de asesorías de mediación. Actas de conciliación levantadas.	La ciudadanía requiere de la intervención de la autoridad municipal para la solventación de conflictos suscitados.

ELABORÓ

Lic. Anayeli Guadarrama Martínez



REVISÓ

Lic. Anayeli Guadarrama Martínez



AUTORIZÓ

M. en. R. H. Miguel Ángel Ruz Jurado

Municipio: MUNICIPIO DE TEMASCALcingo	No: 0025
--	----------

PbRM-01e MATRIZ DE INDICADORES PARA RESULTADOS 2024, POR PROGRAMA PRESUPUESTARIO Y DEPENDENCIA GENERAL

(Clave)	(Denominador)
Programa presupuestario: 01050202 Fortalecimiento de los ingresos	
Objetivo del programa presupuestario: Incluye acciones que permitan elevar la calidad, capacidad y equidad tributaria, con seguridad jurídica, transparencia y simplificación de trámites para el contribuyente, desarrollando un régimen fiscal que amplíe la base de contribuyentes e intensificando las acciones de control para el cumplimiento de las obligaciones tributarias que eviten la elusión y evasión fiscal.	
Dependencia General o Auxiliar: L00 TESORERIA	
Pilar o Eje transversal: II Eje transversal II: Gobierno Moderno, Capaz y Responsable	
Tema de desarrollo: Finanzas públicas sanas	

Objetivo o resumen narrativo	Indicadores			Medios de Verificación	Supuestos
	Nombre	Fórmula	Frecuencia y Tipo		

Fin Contribuir a fortalecer la estructura del ingreso municipal a través de un programa de fortalecimiento recaudatorio que incremente los ingresos propios municipales.	Tasa de variación de los ingresos propios municipales.	$((\text{Monto de Ingresos propios municipales del año actual} / \text{Total de Ingresos propios municipales del año anterior}) - 1) * 100$	Anual Estratégico Eficiencia	Estados Comparativos de Ingresos.	N/A
--	--	---	------------------------------------	-----------------------------------	-----

Propósito Los Ingresos propios municipales incrementan su estructura porcentual con respecto al total de los ingresos municipales.	Tasa de variación de los recursos propios del municipio sin considerar participaciones.	$((\text{Recursos propios del municipio sin considerar participaciones del año actual} / \text{Recursos Propios de municipio sin considerar participaciones del año anterior}) - 1) * 100$	Anual Estratégico Eficiencia	Estados Comparativos de Ingresos.	Las condiciones económicas a nivel estatal, nacional e internacional son favorables lo que lleva a que los contribuyentes realicen sus pagos.
--	---	--	------------------------------------	-----------------------------------	---

Componentes 1. Programa de Fortalecimiento a la Recaudación corriente aplicado.	Tasa de variación de la recaudación corriente.	$((\text{Monto de recaudación corriente obtenida en el trimestre del año actual} / \text{Recaudación corriente obtenida en el trimestre del año anterior}) - 1) * 100$	Trimestral Gestión Eficiencia	Estados Comparativos de Ingresos.	Las condiciones económicas a nivel estatal, nacional e internacional son favorables lo que lleva a que los contribuyentes realicen sus pagos.
2. Programa de regularización de los contribuyentes aplicado.	Tasa de variación del monto de ingresos por cobro de accesorios.	$((\text{Monto de ingresos por cobro de accesorios en el trimestre actual} / \text{Monto de ingresos por cobro de accesorios en el trimestre anterior}) - 1) * 100$	Trimestral Gestión Eficiencia	Reporte emitido por Sistema contable.	Las condiciones económicas a nivel estatal, nacional e internacional son favorables lo que lleva a que los contribuyentes realicen sus pagos.

Actividades 1.1 Actualización de los valores catastrales y factores de incremento en el sistema de cobro.	Tasa de variación en los predios actualizados en el semestre.	$((\text{Número de predios actualizados en el semestre actual} / \text{Total de predios actualizados en el semestre anterior}) - 1) * 100$	Semestral Gestión Eficiencia	Reporte emitido por sistema de gestión catastral y sistema de recaudación local.	Los propietarios de predios identificados acuden a realizar los pagos para regularizar sus predios.
1.2 Difusión masiva de los apoyos, subsidios fiscales y exhortación al pago puntual.	Porcentaje de campañas de difusión de los apoyos, subsidios fiscales y exhortación al pago puntual efectuadas.	$(\text{Número de campañas de difusión de los apoyos, subsidios fiscales y exhortación al pago puntual efectuadas} / \text{Campañas de difusión programadas}) * 100$	Trimestral Gestión Eficiencia	Registro de campañas efectuadas.	La ciudadanía asiste a las campañas de difusión realizadas en territorio municipal.
1.3 Suscripción de los convenios con el gobierno estatal para el cobro de ingresos municipales.	Porcentaje de convenios suscritos con el gobierno estatal para el cobro de ingresos municipales.	$(\text{Convenios vigentes suscritos con el gobierno del Estado} / \text{Convenios susceptibles de firmar con el gobierno del Estado}) * 100$	Trimestral Gestión Eficiencia	Convenios firmados.	Los participantes en el convenio están de acuerdo con su contenido y alcance.
1.4 Instalación de cajas móviles	Tasa de variación de las cajas móviles instaladas.	$((\text{Número de cajas móviles instaladas en el ejercicio fiscal actual} / \text{Total de cajas móviles instaladas en el ejercicio fiscal anterior}) - 1) * 100$	Trimestral Gestión Eficiencia	Registros administrativos.	Los ciudadanos asisten a las cajas móviles a realizar el pago de sus contribuciones.
2.1 Actualización de los padrones de cobro.	Tasa de variación en los registros de los padrones de cobro.	$((\text{Número de registros en los padrones del trimestre del año actual} / \text{Total de registros en los padrones del trimestre del año anterior}) - 1) * 100$	Trimestral Gestión Eficiencia	Reporte emitido por el sistema de cobro local.	Las condiciones económicas a nivel estatal, nacional e internacional son favorables para el desarrollo y lleva a que los contribuyentes realicen sus pagos.
2.2 Determinación de contribuyentes morosos, omisos y remisos	Tasa de variación del número de contribuyentes detectados en situación fiscalizable.	$((\text{Número de contribuyentes detectados en situación fiscalizable del trimestre actual} / \text{Total de contribuyentes detectados en situación fiscalizable en trimestre anterior}) - 1) * 100$	Trimestral Gestión Eficiencia	Registros administrativos.	Autoridades municipales otorgan su visto bueno a las actividades de fiscalización.
2.3 Expedición y entrega de invitaciones de pago a contribuyentes morosos, omisos y remisos detectados	Porcentaje de invitaciones de pago a contribuyentes morosos, omisos y remisos detectados.	$(\text{Número de invitaciones de pago a contribuyentes morosos, omisos y remisos entregadas} / \text{Total de invitaciones expedidas}) * 100$	Trimestral Gestión Eficiencia	Copia de las invitaciones emitidas. Acuses de recibo de las notificaciones.	Los domicilios fiscales de los ciudadanos coinciden con la información registrada y reciben su invitación.

Municipio: MUNICIPIO DE TEMASCALcingo	No: 0025
--	-----------------

PbRM-01e MATRIZ DE INDICADORES PARA RESULTADOS 2024, POR PROGRAMA PRESUPUESTARIO Y DEPENDENCIA GENERAL

	(Clave)	(Denominador)
Programa presupuestario:	01080401	Transparencia
Objetivo del programa presupuestario:	Se refiere a la obligación que tiene el sector público en el ejercicio de sus atribuciones para generar un ambiente de confianza, seguridad y franqueza, de tal forma que se tenga informada a la ciudadanía sobre las responsabilidades, procedimientos, reglas, normas y demás información que se genera en el sector, en un marco de abierta participación social y escrutinio público; así como garantizar la protección de sus datos personales en posesión de los sujetos obligados.	
Dependencia General o Auxiliar:	A00	PRESIDENCIA MUNICIPAL
Pilar o Eje transversal:	II	Eje transversal II: Gobierno Moderno, Capaz y Responsable
Tema de desarrollo:	Transparencia y rendición de cuentas	

Objetivo o resumen narrativo	Indicadores			Medios de Verificación	Supuestos
	Nombre	Fórmula	Frecuencia y Tipo		
Fin Contribuir a la gobernanza, transparencia y rendición de cuentas a través de garantizar el derecho al acceso a la información pública	Tasa de variación del resultado de evaluación de la verificación virtual oficiosa del portal IPOMEX Municipal.	((Resultado de evaluación de la verificación virtual oficiosa del portal IPOMEX Municipal en el año actual/ Resultado de evaluación de la verificación virtual oficiosa del portal IPOMEX Municipal en el año anterior-1) *100	Anual Estratégico Eficiencia	Registros Administrativos	La ciudadanía conoce y accede al Portal de Información Pública de Oficio Mexiquense El Portal de Información Pública de Oficio Mexiquense esta actualizado y/o habilitado.
Propósito La ciudadanía tiene acceso a la información pública de oficio de todas las áreas que conforman al Ayuntamiento.	Porcentaje de solicitudes de transparencia y acceso a la información atendidas.	((Solicitudes de transparencia y acceso a la información atendidas / Solicitudes de transparencia y acceso a la información presentadas) *100	Anual Estratégico Eficiencia	Registros Administrativos.	La ciudadanía solicita información del quehacer municipal.
Componentes					
1. Actualización de las fracciones comunes y específicas por parte de los servidores públicos habilitados.	Porcentaje de cumplimiento de fracciones de la ley de Transparencia y Acceso a la información.	(Total de fracciones actualizadas y publicadas/Total de fracciones señaladas en la Ley de Transparencia y Acceso a la información) *100	Semestral Estratégico Eficiencia	Registros administrativos.	La sociedad exige el acceso a la información pública.
2. Recursos de revisión terminados.	Porcentaje de recursos de revisión resueltos.	(Recursos de revisión resueltos/ Recursos de revisión presentados)*100	Trimestral Estratégico Eficiencia	Registros Administrativos. Portal SAIMEX.	La ciudadanía ejerce su derecho de acceso a la información pública en poder de los sujetos obligados.
Actividades					
1.1 Capacitación a Servidores Públicos en Materia de transparencia, Acceso a la información Pública y Protección de Datos Personales.	Porcentaje de personal capacitado en materia de transparencia y acceso a la información pública y protección de datos personales.	(Número de personas capacitadas/ Número de personas programadas a ser capacitadas) *100	Semestral Gestión Eficiencia	Registros Administrativos	La ciudadanía, así como el personal que labora en las dependencias del Ayuntamiento, asistente a las capacitaciones, con el propósito de fomentar la transparencia y la rendición de cuentas.
1.2 Seguimiento y evaluación del cumplimiento a las obligaciones de los Servidores Públicos Habilitados (SPH).	Porcentaje de seguimiento a los SPH en cumplimiento de sus obligaciones.	(Total de SPH que cumplen con sus obligaciones en materia de Transparencia y Acceso a la Información Pública y Protección de Datos Personales/ total de SPH para el cumplimiento de sus obligaciones en transparencia, el acceso a la información pública y la protección de los datos personales) *100	Mensual Gestión Eficiencia	Registros Administrativos	Los ciudadanos exigen que los SPH cumplan con sus obligaciones.
2.1 Seguimiento a solicitudes de acceso a la información con inconformidad mediante la interposición de recurso de revisión.	Porcentaje de solicitudes de acceso a la información con recurso de revisión.	(Número de solicitudes de información con recurso de revisión/ Total de solicitudes de acceso a la información atendidas)*100	Trimestral Gestión Eficiencia	Registros Administrativos. Portal SAIMEX.	La ciudadanía exige el acceso a la información pública en poder de los sujetos obligados.

ELABORO
[Signature]
2022-2024

L.A.E. Micaela Hernández Reynoso

REVISÓ
[Signature]
2022-2024

Dr. en A.P. José Luis Espinoza Navarrete

AUTORIZO
[Signature]
2022-2024

M. en . R. H. Miguel Ángel Ruiz Jurado

Municipio: MUNICIPIO DE TEMASCALCINGO	No: 0025
--	----------

PbRM-01e MATRIZ DE INDICADORES PARA RESULTADOS 2024, POR PROGRAMA PRESUPUESTARIO Y DEPENDENCIA GENERAL

	(Clave)	(Denominador)
Programa presupuestario:	01050205	Planeación y presupuesto basado en resultados
Objetivo del programa presupuestario:		Incluye las acciones y procedimientos necesarios para desarrollar y fortalecer las fases para la planeación, programación, presupuestación, seguimiento y evaluación programático - presupuestal, considerando las fases del registro contable - presupuestal y el correspondiente proceso de rendición de cuentas, adicionalmente, incluye los procedimientos de planeación y evaluación de los planes de desarrollo municipal, los programas regionales y sectoriales que de él deriven.
Dependencia General o Auxiliar:	S00	UNIDAD DE INFORMACIÓN, PLANEACIÓN, PROGRAMACIÓN Y EVALUACIÓN
Pilar o Eje transversal:	II	Eje transversal II: Gobierno Moderno, Capaz y Responsable
Tema de desarrollo:		Gestión para Resultados y evaluación del desempeño

Objetivo o resumen narrativo	Indicadores			Medios de Verificación	Supuestos
	Nombre	Fórmula	Frecuencia y Tipo		

Fin Contribuir a mejorar los procesos de planeación, programación, presupuestación y evaluación, mediante las evaluaciones al Plan de Desarrollo Municipal.	Porcentaje de cumplimiento en la ejecución del Plan de Desarrollo Municipal	(Objetivos, Estrategias y Líneas de acción contenidas en el PDM cumplidas / Total de Objetivos, Estrategias y Líneas de acción contenidas en el PDM) *100	Anual Estratégico Eficiencia	Informe de resultados.	N/A
---	---	---	------------------------------------	------------------------	-----

Propósito La población del municipio cuenta con obras y acciones prioritarias derivadas de la participación ciudadana contenidas en el Plan de Desarrollo Municipal.	Porcentaje de cumplimiento de obras y acciones del Plan de Desarrollo Municipal.	(Obras y acciones contenidas en el PDM cumplidas/Total de Obras y acciones contenidas en el PDM) *100	Anual Estratégico Eficiencia	Reporte de proyectos presupuestados.	El entorno económico permite contar con recursos para el desarrollo de las acciones y obras encaminadas a la atención de la ciudadanía
--	--	---	------------------------------------	--------------------------------------	--

Componentes 1. Matrices de indicadores de resultados implementadas por programas presupuestarios bajo la metodología del marco lógico (MML).	Porcentaje de matrices de indicadores de resultados bajo la MML adoptadas.	(Matrices de indicadores por resultados adoptadas por el municipio/Matrices de Indicadores por resultados aprobadas)*100	Anual Gestión Eficiencia	Registros Administrativos.	Las autoridades estatales del ejecutivo y legislativo requieren de instrumentos unificados para estandarizar resultados a nivel municipal.
2. Orientaciones y asesorías brindadas en materia del Sistema de Evaluación del Desempeño Municipal.	Porcentaje de asesorías brindadas en materia del Sistema de Evaluación del Desempeño Municipal.	(Total de asesorías brindadas en materia del SED / Total de asesorías solicitadas en materia del SED) *100	Trimestral Gestión Eficiencia	Registros Administrativos.	Las dependencias generales y auxiliares del Municipio, acuden de manera oportuna a solicitar la asesoría en materia del Sistema de Evaluación del Desempeño Municipal.
3. Programa Anual de Evaluación (PAE) elaborado y publicado.	Porcentaje de cumplimiento en la elaboración y publicación del PAE.	(Elaboración y publicación del PAE / Documento programado a elaborar y publicar) *100	Trimestral Gestión Eficiencia	Registros Administrativos. Página de Internet	Las dependencias del ayuntamiento, están atentas a la publicación del PAE, para su oportuna atención.
4. Informes de avance del Plan de Desarrollo Municipal presentados.	Porcentaje de informes de avance del Plan de Desarrollo Municipal presentados.	(Informes de avance del Plan de Desarrollo Municipal presentados / Informes de avance del Plan de Desarrollo Municipal programados) *100	Trimestral Gestión Eficiencia	Registros Administrativos de Actas de sesión de COPLADEMUN e Informe de avance.	El entorno económico permite contar con recursos para el desarrollo de las acciones y obras encaminadas a la atención de la ciudadanía.

Actividades 1.1 Alineación del presupuesto con base en resultados en cumplimiento a lo establecido al Manual de Planeación, Programación y Presupuestación vigente.	Porcentaje de alineación de formatos de PbRM en cumplimiento al Manual de Planeación, programación y presupuestación	(Formatos PbRM requisitados en alineación al Manual de Planeación, programación y Presupuestación vigente/Total de formatos PbRM manejados por ayuntamiento)*100	Trimestral Gestión Eficiencia	Expedientes de Formatos PbRM del ayuntamiento	Las autoridades de otros órdenes de gobierno unifican los formatos de establecimiento y alineación del PbRM
2.1 Asesoría otorgada en materia de indicadores.	Porcentaje de asesorías en materia de indicadores de desempeño.	(Asesorías en materia de indicadores / Total de asesorías brindadas en materia del SEDM) * 100	Trimestral Gestión Eficiencia	Registros Administrativos	Las dependencias solicitan asesorías en materia de indicadores.
2.2 Asesoría otorgada en materia de evaluación.	Porcentaje de asesorías en materia de evaluaciones.	(Asesorías en materia de evaluaciones / Total de asesorías brindadas en materia del SEDM) * 100	Trimestral Gestión Eficiencia	Registros Administrativos	Las dependencias solicitan asesorías en materia de evaluaciones.
3.1 Evaluaciones señaladas en el Programa Anual de Evaluación.	Porcentaje de cumplimiento de las evaluaciones señaladas en el PAE.	(Total de evaluaciones realizadas señaladas en el PAE / Total de evaluaciones señaladas en el PAE) *100	Trimestral Gestión Eficiencia	Registros Administrativos	Los sujetos evaluados señalados en el PAE dan cumplimiento en la realización de las evaluaciones atendiendo lo señalado en el Marco normativo.
4.1 Cumplimiento de Acuerdos del COPLADEMUN.	Promedio de acuerdos cumplidos en sesiones del COPLADEMUN.	(Acuerdos del COPLADEMUN cumplidos/ Total de sesiones del COPLADEMUN realizadas)	Trimestral Gestión Eficiencia	Actas de sesión del COPLADEMUN	Los integrantes del COPLADEMUN asisten a y participan en las sesiones y actividades de planeación, seguimiento y evaluación del Plan de Desarrollo Municipal.


Municipio: MUNICIPIO DE TEMASCALCINGO	No: 0025
--	----------

PbRM-01e MATRIZ DE INDICADORES PARA RESULTADOS 2024, POR PROGRAMA PRESUPUESTARIO Y DEPENDENCIA GENERAL

	(Clave)	(Denominador)		
Programa presupuestario:	01050205	Planeación y presupuesto basado en resultados		
Objetivo del programa presupuestario:		Incluye las acciones y procedimientos necesarios para desarrollar y fortalecer las fases para la planeación, programación, presupuestación, seguimiento y evaluación programático - presupuestal, considerando las fases del registro contable - presupuestal y el correspondiente proceso de rendición de cuentas, adicionalmente, incluye los procedimientos de planeación y evaluación de los planes de desarrollo municipal, los programas regionales y sectoriales que de él deriven.		
Dependencia General o Auxiliar:	S00	UNIDAD DE INFORMACIÓN, PLANEACIÓN, PROGRAMACIÓN Y EVALUACIÓN		
Pilar o Eje transversal:	II	Eje transversal II: Gobierno Moderno, Capaz y Responsable		
Tema de desarrollo:		Gestión para Resultados y evaluación del desempeño		

Objetivo o resumen narrativo	Indicadores			Medios de Verificación	Supuestos
	Nombre	Fórmula	Frecuencia y Tipo		


ELABORÓ



M. en. R. H. Miguel Ángel Ruiz Jurado




REVISÓ



M. en. R. H. Miguel Ángel Ruiz Jurado



AUTORIZO



M. en. R. H. Miguel Ángel Ruiz Jurado

Municipio: MUNICIPIO DE TEMASCALCINGO	No: 0025
--	----------

PbRM-01e MATRIZ DE INDICADORES PARA RESULTADOS 2024, POR PROGRAMA PRESUPUESTARIO Y DEPENDENCIA GENERAL

Objetivo o resumen narrativo	Indicadores			Medios de Verificación	Supuestos
	Nombre	Fórmula	Frecuencia y Tipo		
<p>Programa presupuestario: 03090301 Promoción artesanal</p> <p>Objetivo del programa presupuestario: Agrupa los proyectos destinados a preservar y fomentar las expresiones artesanales municipales e impulsar su creatividad, diseño, producción y comercialización en el mercado local, nacional e internacional, a fin de mejorar el nivel de vida de los artesanos y grupos étnicos.</p> <p>Dependencia General o Auxiliar: U00 TURISMO</p> <p>Pilar o Eje transversal: 2 Pilar 2: Económico</p> <p>Tema de desarrollo: Desarrollo económico</p>	(Clave)	(Denominador)			
Fin					
Contribuir a fomentar la actividad artesanal del municipio mediante la gestión de apoyos federales y estatales.	Tasa de variación de apoyos entregados a los artesanos.	$((\text{Artesanos beneficiados con apoyos en el año actual} / \text{Artesanos beneficiados con apoyos en el año anterior} - 1) * 100$	Anual Estratégico Eficiencia	Estadística interna.	N/A
Propósito					
Los artesanos participan e incrementan la venta de sus productos.	Tasa de variación en el número de artesanos participantes en eventos	$((\text{Artesanos participantes en eventos en el año actual} / \text{Artesanos participantes en eventos en el año anterior} - 1) * 100$	Anual Estratégico Eficiencia	Padrón de beneficiados para eventos internos.	Existe interés de los artesanos para participar en los eventos.
Componentes					
1. Eventos realizados para la venta de los productos de los artesanos del municipio.	Porcentaje de eventos realizados para la venta de los productos de los artesanos	$(\text{Eventos para la venta de los productos de los artesanos realizados} / \text{Eventos para la venta de los productos de los artesanos programados y/o gestionados}) * 100$	Semestral Gestión Eficiencia	Información del programa. Estadística interna.	Se promueven los eventos de venta artesanal por parte de la autoridad municipal.
Actividades					
1.1 Realización de pláticas informativas sobre promoción y comercialización de productos artesanales.	Porcentaje de pláticas informativas sobre promoción y comercialización	$(\text{Pláticas informativas sobre promoción y comercialización otorgadas} / \text{Pláticas informativas sobre promoción y comercialización programadas}) * 100$	Trimestral Gestión Eficiencia	Listas de asistencia. Fotografías.	Los artesanos tienen interés en asistir a las pláticas informativas de promoción y comercialización.

ELABORÓ

C. Pedro Andrés Martínez Galindo
2022-2024

REVISÓ

C. E. Wendelin Bello Gutiérrez
2022-2024

AUTORIZÓ

Miguel Ángel Ruiz Jurado
2022-2024

Municipio: MUNICIPIO DE TEMASCALcingo	No: 0025
--	----------

PbRM-01e MATRIZ DE INDICADORES PARA RESULTADOS 2024, POR PROGRAMA PRESUPUESTARIO Y DEPENDENCIA GENERAL

(Clave)

(Denominador)

Programa presupuestario:	02020201	Desarrollo comunitario
Objetivo del programa presupuestario:	Incluye proyectos cuyas acciones de coordinación para la concurrencia de los recursos en los programas de desarrollo social se orientan a la mejora de los distintos ámbitos de los municipios y los grupos sociales que en ellos habitan, en especial a los de mayor vulnerabilidad, y que tengan como propósito asegurar la reducción de la pobreza.	
Dependencia General o Auxiliar:	I01	Desarrollo Social
Pilar o Eje transversal:	1	Pilar 1: Social
Tema de desarrollo:	Desarrollo humano incluyente, sin discriminación y libre de violencia	

Objetivo o resumen narrativo	Indicadores			Medios de Verificación	Supuestos
	Nombre	Fórmula	Frecuencia y Tipo		
Fin					
Contribuir a mejorar las condiciones sociales de la población mediante grupos organizados de población en condiciones de marginación.	Tasa de variación en el número de grupos organizados en condiciones de marginación.	((Grupos organizados en condiciones de marginación en el año actual/Grupos organizados en condiciones de marginación en el año anterior-1)*100	Anual Estratégico Eficiencia	Informes cuantitativos de la Dirección de Desarrollo Comunitario. Dirección de Desarrollo Social.	N/A
Propósito					
Los grupos organizados de población en condiciones de marginación implementan proyectos comunitarios para el beneficio de la localidad.	Tasa de variación en el número de proyectos comunitarios formados para el beneficio de la localidad.	((Proyectos comunitarios para el beneficio de la localidad en el año actual/Proyectos comunitarios para el beneficio de la localidad en el año anterior-1)*100	Anual Estratégico Eficiencia	Informes Cuantitativos. Informes Finales de Resultados. Padrón de Beneficiarios; que están bajo el resguardo de la Dirección de Desarrollo Comunitario.	Los grupos organizados de población en condiciones de marginación participan activa y responsablemente en la consecución de los objetivos y proyectos que contribuyen a mejorar sus condiciones sociales.
Componentes					
1. Capacitaciones otorgadas para generar conocimientos y habilidades de gestión sobre los programas de desarrollo social a grupos organizados de la población en condiciones de marginación.	Porcentaje de capacitaciones para generar conocimientos y habilidades de gestión realizadas.	(Capacitaciones para generar conocimientos y habilidades de gestión realizadas/Capacitaciones para generar conocimientos y habilidades de gestión programadas)*100	Semestral Gestión Eficiencia	Informes cuantitativos enviados por los Sistemas Estatales DIF, bajo el resguardo de la Dirección de Desarrollo Comunitario.	Los grupos organizados de población en condiciones de marginación asisten a las capacitaciones para mejorar sus condiciones sociales de vida, al ser fortalecidos sus conocimientos y habilidades de gestión y participación.
2. Gestiones realizadas sobre los programas de desarrollo social.	Porcentaje de gestiones sobre los programas de desarrollo social realizadas.	(Gestiones sobre los programas de desarrollo social realizadas/ Gestiones sobre los programas de desarrollo social programadas)*100	Semestral Gestión Eficiencia	Padrones de beneficiarios. Reglas de Operación.	La población que solicita el apoyo cumple con los requisitos establecidos en las reglas de operación
Actividades					
1.1 Asesoramiento en la operación de los programas del SDIFEM (Sistema para el Desarrollo Integral de la Familia del Estado de México) a los SMDIF (Sistema Municipal para el Desarrollo Integral para la Familia) en reuniones regionales y estatales.	Porcentaje de reuniones regionales y estatales realizadas.	(Total de reuniones regionales y estatales realizadas/Total de reuniones regionales y estatales programadas)*100	Semestral Gestión Eficiencia	Calendario de Reuniones Regionales. Invitaciones a Reuniones Estatales. Actas. Evidencia fotográfica.	Las autoridades de otros órdenes de gobierno colaboran con las autoridades locales en abrir los espacios de asesoría sobre operación de programas.
2.1 Seguimiento a las solicitudes de programas sociales.	Porcentaje de solicitudes de programas sociales atendidas.	(Solicitudes de programas sociales atendidas/Solicitudes de programas sociales en trámite)*100	Trimestral Gestión Eficiencia	Registro de solicitudes.	La población vulnerable del municipio solicita su integración a ser beneficiarios de algún programa social.

ELABORÓ

Lic. Aurelio Ortiz Varela

REVISÓ

Lic. Aurelio Ortiz Varela

AUTORIZÓ

M. en. R. H. Miguel Ángel Ruiz Jurado



Municipio: MUNICIPIO DE TEMASCALCIÑO	No: 0025
---	----------

PbRM-01e MATRIZ DE INDICADORES PARA RESULTADOS 2024, POR PROGRAMA PRESUPUESTARIO Y DEPENDENCIA GENERAL

	(Clave)	(Denominador)
Programa presupuestario:	02060701	Pueblos indígenas
Objetivo del programa presupuestario:		Incluye el quehacer gubernamental para impulsar el desarrollo integral de los pueblos indígenas con la participación social y el respeto a sus costumbres y tradiciones.
Dependencia General o Auxiliar:	I01	Desarrollo Social
Pilar o Eje transversal:	1	Pilar 1: Social
Tema de desarrollo:		Desarrollo humano incluyente, sin discriminación y libre de violencia

Objetivo o resumen narrativo	Indicadores			Medios de Verificación	Supuestos
	Nombre	Fórmula	Frecuencia y Tipo		
2.1 Diseño del contenido de un programa de literatura popular enfocado a la exposición y análisis.	Porcentaje de material literario incluido en el programa de análisis literario.	(Material literario incluido en el programa de análisis literario/Total de material literario disponible)*100	Trimestral Gestión Eficiencia	Registros Administrativos	En colaboración con instituciones académicas se cuenta con materiales literarios de origen indígena.
2.2 Participación de expositores literarios indígenas en eventos artísticos.	Porcentaje de participación de expositores literarios indígenas	(Expositores literarios indígenas participantes/Total de expositores literarios indígenas invitados)*100	Trimestral Gestión Eficiencia	Registros Administrativos	En colaboración con instituciones académicas se cuenta con especialistas en literatura indígena.
2.3 Convocatoria a los eventos de literatura popular.	Porcentaje de asistentes a los eventos literarios.	(Asistentes a los eventos literarios/Total de asistencia esperada)*100	Trimestral Gestión Eficiencia	Registros Administrativos	La población indígena del municipio requiere que las autoridades municipales promuevan y divulguen los eventos de análisis literario.
3.1 Diseño de la Convocatoria para estudiantes, investigadores y público en general.	Porcentaje de concursos de Investigación etnográfica	(Concursos de investigación etnográfica realizados/Concursos de investigación programados)*100	Trimestral Gestión Eficiencia	Registros Administrativos	La población indígena participa y colabora en la investigación etnográfica.
3.2 Recepción y análisis de investigaciones.	Porcentaje de recepción de investigaciones	(Investigaciones recibidas/Investigaciones programadas)*100	Trimestral Gestión Eficiencia	Investigaciones Recibidas	Investigadores, alumnos y público en general atienden a la convocatoria
4.1 Elaboración de un programa anual de exposiciones de gastronomía autóctona	Porcentaje en la realización de eventos gastronómicos.	(Eventos gastronómicos realizados/Eventos gastronómicos programados)*100	Trimestral Gestión Eficiencia	Registros administrativos	En colaboración con instituciones académicas se conforma el contenido del programa de exposición gastronómica autóctona
4.2 Promoción y divulgación de los eventos gastronómicos	Porcentaje de asistentes a los eventos gastronómicos.	(Asistentes a los eventos gastronómicos/Aforo esperado)*100	Trimestral Gestión Eficiencia	Registros administrativos.	Autoridades estatales y municipales promueven y divulgan eventos de exposición gastronómica.
4.8 Emisión de resultados.	Porcentaje en el otorgamiento de estímulos a Investigadores beneficiados.	(Estímulos entregados/Estímulos Programados)*100	Trimestral Gestión Eficiencia	Constancias de participación	La población indígena del municipio requiere que las autoridades municipales entreguen estímulos a investigadores etnográficos.
5.1 Diseño de un programa permanente de exposiciones culturales étnicas.	Porcentaje de exposiciones artísticas étnicas realizadas.	(Exposiciones artísticas étnicas realizadas/Exposiciones artísticas étnicas Programadas)*100	Trimestral Gestión Eficiencia	Registros Administrativos	La población indígena del municipio requiere que las autoridades municipales colaboren con expertos en arte étnico para el diseño de programas de exposiciones culturales étnicas.
5.2 Promoción y divulgación de los eventos culturales	Porcentaje de asistentes a las exposiciones efectuadas.	(Asistentes a las exposiciones efectuadas/Asistentes esperados)*100	Trimestral Gestión Eficiencia	Registros Administrativos	La población indígena del municipio requiere colaboren con las autoridades municipales en la promoción y divulgación los eventos artísticos autóctonos.



COORDINACIÓN DE ATENCIÓN A ASUNTOS INDÍGENAS

C. Juan Berjal Valencia



DIRECCIÓN DE DESARROLLO SOCIAL

Lic. Aurelio Ortiz Varela



UNIDAD DE INFORMACIÓN PLANEACIÓN, PROGRAMACIÓN Y EVALUACIÓN

Lic. H. Miguel Ángel Ruiz Jurado

Municipio: MUNICIPIO DE TEMASCALCIÑO	No: 0025
---	-----------------

PbRM-01e MATRIZ DE INDICADORES PARA RESULTADOS 2024, POR PROGRAMA PRESUPUESTARIO Y DEPENDENCIA GENERAL

Programa presupuestario:	02020601	Modernización de los servicios comunales
Objetivo del programa presupuestario:	Se refiere al conjunto de acciones que se llevan a cabo para la modernización y rehabilitación de plazas, jardines públicos, centros comerciales y demás infraestructura en donde se presten servicios comunales, contando con la participación de los diferentes niveles de gobierno incluyendo la iniciativa privada.	
Dependencia General o Auxiliar:	H00	SERVICIOS PUBLICOS
Pilar o Eje transversal:	2	Pilar 2: Económico
Tema de desarrollo:	Infraestructura y modernización de los servicios comunales	

Objetivo o resumen narrativo	Indicadores			Medios de Verificación	Supuestos
	Nombre	Fórmula	Frecuencia y Tipo		

Fin					
Contribuir a que las comunidades dispongan de servicios comunales oportunos y modernos mediante procesos de construcción, mantenimiento y su modernización.	Tasa de variación en el número de mercados, rastros y panteones en funcionamiento.	$((\text{Número de mercados, rastros y panteones en funcionamiento en el año actual} / \text{Número de mercados, rastros y panteones en funcionamiento en el año anterior}) - 1) * 100$	Anual Estratégico Eficiencia	Inventario de bienes inmuebles del municipio Registros administrativos de mantenimientos a mercados, rastros y panteones.	N/A

Propósito					
La población municipal cuenta con centros de esparcimiento público en buenas condiciones de funcionamiento.	Tasa de variación en el funcionamiento de los centros de esparcimiento público municipal.	$((\text{Centros de esparcimiento público municipal en condiciones de funcionamiento en el año actual} / \text{Centros de esparcimiento público municipal en condiciones de funcionamiento en el año anterior}) - 1) * 100$	Anual Estratégico Eficiencia	Registros administrativos sobre las incidencias de deterioros y fallas en el mobiliario e infraestructura física de los centros de esparcimiento público municipal.	Los ciudadanos acuden a los espacios públicos y de esparcimiento dignos para su beneficio.

Componentes					
1. Nuevos centros de esparcimiento público municipal.	Porcentaje de cumplimiento en la construcción de nuevos centros de esparcimiento público municipal.	$(\text{Nuevos centros de esparcimiento público municipal realizados} / \text{Total de nuevos centros de esparcimiento público municipal programados a realizar}) * 100$	Trimestral Gestión Eficiencia	Registros administrativos y fotográficos de la construcción de nuevos centros de esparcimiento público municipal.	La ciudadanía asiste a los espacios de recreación.
2. Mantenimiento brindado a los panteones municipales.	Porcentaje de mantenimientos realizados a los panteones municipales.	$(\text{Acciones de mantenimiento a los panteones municipales realizadas} / \text{Acciones de mantenimiento a los panteones municipales programadas}) * 100$	Trimestral Gestión Eficiencia	Registros Administrativos de mantenimientos realizados a los panteones.	La ciudadanía hace uso de los servicios prestados en los panteones.
3. Cumplimiento a las normas oficiales de sanidad aplicables a rastros municipales.	Porcentaje de inspecciones de control sanitario realizadas al rastro municipal.	$(\text{Inspecciones de control sanitario realizadas al rastro municipal} / \text{Inspecciones de control sanitario programas al rastro municipal}) * 100$	Trimestral Gestión Eficiencia	Registros Administrativos de inspecciones en rastro municipal.	El entorno social y económico, permite llevar cabo las acciones de inspecciones de control sanitario, en apego a las NOM para la operación de los Rastros Municipales.

Actividades					
1.1 Licitación de la construcción de los nuevos centros de esparcimiento público municipal para atender las demandas de la población.	Porcentaje de licitaciones para la construcción de nuevos centros de esparcimiento público municipal realizadas.	$(\text{Licitación para la construcción de nuevos centros de esparcimiento público municipal realizadas} / \text{licitaciones para la construcción de nuevos centros de esparcimiento público municipal programadas}) * 100$	Trimestral Gestión Eficiencia	Licitaciones para la construcción de los nuevos centros de esparcimiento público municipal.	La iniciativa privada muestra interés en la convocatoria de licitación de las autoridades locales.
1.2 Programación del mantenimiento a los centros de esparcimiento público municipal.	Porcentaje de acciones de mantenimiento realizadas a los centros de esparcimiento público municipal.	$(\text{Acciones de mantenimiento a los centros de esparcimiento público municipal realizadas} / \text{Acciones de mantenimiento a los centros de esparcimiento público municipal programadas}) * 100$	Trimestral Gestión Eficiencia	Bitácoras y evidencia fotográfica del mantenimiento a los centros de esparcimiento público municipal.	La ciudadanía asiste a los centros de esparcimiento público dentro del municipio.
2.1 Programación del mantenimiento a los panteones municipales.	Porcentaje de solicitudes atendidas para el mantenimiento de los panteones municipales.	$(\text{Solicitudes de mantenimiento a los panteones municipales atendidas} / \text{Total de solicitudes presentadas para el mantenimiento a los panteones municipales}) * 100$	Trimestral Gestión Eficiencia	Registros administrativos de solicitudes presentadas para el mantenimiento de panteones municipales.	La población hace uso de la infraestructura existente en los panteones municipales.
3.1 Mantenimiento brindado al rastro municipal.	Porcentaje de mantenimientos realizados al rastro municipal	$(\text{Acciones de mantenimiento al rastro municipal realizadas} / \text{Acciones de mantenimiento al rastro municipal programadas}) * 100$	Trimestral Gestión Eficiencia	Registros Administrativos de mantenimiento realizados al rastro municipal.	La ciudadanía hace uso de los servicios prestados por el rastro municipal.
3.2 Capacitación al personal del rastro municipal en materia normatividad sanitaria y técnicas aplicables.	Porcentaje de capacitaciones normativas y técnicas al personal del rastro municipal.	$(\text{Capacitaciones normativas y técnicas al personal del rastro municipal realizadas} / \text{Capacitaciones normativas y técnicas programadas}) * 100$	Trimestral Gestión Eficiencia	Registros administrativos de las capacitaciones brindadas al personal del rastro municipal en materia de normatividad sanitaria.	El personal asiste a las capacitaciones para adquirir nuevos conocimientos.

Municipio: MUNICIPIO DE TEMASCALCINGO	No: 0025
--	-----------------

PbRM-01e MATRIZ DE INDICADORES PARA RESULTADOS 2024, POR PROGRAMA PRESUPUESTARIO Y DEPENDENCIA GENERAL

	(Clave)	(Denominador)
Programa presupuestario:	02020601	Modernización de los servicios comunales
Objetivo del programa presupuestario:		Se refiere al conjunto de acciones que se llevan a cabo para la modernización y rehabilitación de plazas, jardines públicos, centros comerciales y demás infraestructura en donde se presten servicios comunales, contando con la participación de los diferentes niveles de gobierno incluyendo la iniciativa privada.
Dependencia General o Auxiliar:	H00	SERVICIOS PUBLICOS
Pilar o Eje transversal:	2	Pilar 2: Económico
Tema de desarrollo:		Infraestructura y modernización de los servicios comunales

Objetivo o resumen narrativo	Indicadores			Medios de Verificación	Supuestos
	Nombre	Fórmula	Frecuencia y Tipo		



ELABORÓ

 C. Joel Ruiz Núñez



REVISÓ

 Mtro. Cristian Serrano Rodríguez



AUTORIZO

 M. en. R. H. Miguel Ángel Ruiz Jurado

Municipio: MUNICIPIO DE TEMASCALCIÑO	No: 0025
---	----------

PbRM-01e MATRIZ DE INDICADORES PARA RESULTADOS 2024, POR PROGRAMA PRESUPUESTARIO Y DEPENDENCIA GENERAL

Programa presupuestario:	02020401	Alumbrado público	(Clave)	(Denominador)
Objetivo del programa presupuestario:	Contiene el conjunto de acciones encaminadas a otorgar a la población del municipio el servicio de iluminación de las vías, parques y espacios de libre circulación con el propósito de proporcionar una visibilidad adecuada para el desarrollo de las actividades.			
Dependencia General o Auxiliar:	H00	SERVICIOS PUBLICOS		
Pilar o Eje transversal:	3	Pilar 3: Territorial		
Tema de desarrollo:	Energía asequible y no contaminante			

Objetivo o resumen narrativo	Indicadores			Medios de Verificación	Supuestos
	Nombre	Fórmula	Frecuencia y Tipo		
Fin					
Contribuir a impulsar la eficiencia energética a través de la modernización de los sistemas de alumbrado público municipal.	Tasa de variación del nivel de kW consumidos para el alumbrado público.	$((\text{Nivel de kW consumidos para alumbrado público en el año actual} / \text{Nivel de kW consumidos para alumbrado público en el año anterior}) - 1) * 100$	Anual Estratégico Eficiencia	Recibos de pago de la CFE por concepto de alumbrado público.	N/A
Propósito					
Las luminarias del servicio de alumbrado público brindan visibilidad nocturna a las comunidades y público en general.	Tasa de variación en la instalación de luminarias del servicio de alumbrado público.	$((\text{Luminarias instaladas en el alumbrado público en el año actual} / \text{Luminarias instaladas en el alumbrado público en el año anterior}) - 1) * 100$	Anual Estratégico Eficiencia	Censo de luminarias de los dos últimos años	La población requiere que las calles de su comunidad brinden visibilidad nocturna.
Componentes					
1. Mantenimiento realizado al equipamiento de la infraestructura de alumbrado público.	Porcentaje de mantenimientos realizados al equipamiento de la infraestructura de alumbrado.	$(\text{Mantenimiento del equipamiento de la infraestructura de alumbrado realizados} / \text{Mantenimiento del equipamiento de la infraestructura de alumbrado programado}) * 100$	Semestral Gestión Eficiencia	Comparativo entre programa y ejecución en el mantenimiento de la infraestructura de alumbrado público.	La ciudadanía requiere de parte de sus autoridades el mantenimiento a la infraestructura de alumbrado.
2. Sistemas de luminarias ahorradoras de energía eléctrica instalados.	Porcentaje en la instalación del sistema de luminarias ahorradoras de energía eléctrica en el alumbrado público.	$(\text{Instalación realizada de luminarias ahorradoras de energía eléctrica para el alumbrado público} / \text{Total de luminarias ahorradoras de energía eléctrica para el alumbrado público programadas a instalar}) * 100$	Semestral Gestión Eficiencia	Comparativo entre programa y ejecución del sistema de alumbrado público municipal.	La normalidad en materia de alumbrado conduce a la autoridad local a la instalación de luminarias ahorradoras.
Actividades					
1.1 Identificación de las fallas en el sistema de alumbrado público municipal.	Porcentaje de fallas del sistema de alumbrado público municipal atendidas.	$(\text{Fallas del sistema de alumbrado público municipal atendidas} / \text{fallas gestionadas y detectadas en el sistema de alumbrado público municipal}) * 100$	Trimestral Gestión Eficiencia	Comparativo pormenorizado de las fallas del sistema de alumbrado público de los dos últimos años.	El correcto servicio de alumbrado requiere de la identificación de fallas por aparte de la autoridad local.
1.2 Gestión de los insumos para otorgar el mantenimiento al sistema de alumbrado público municipal.	Porcentaje de insumos para mantenimiento al sistema de alumbrado público municipal recibidos.	$(\text{Insumos recibidos para el mantenimiento al sistema de alumbrado público municipal} / \text{Total de insumos gestionados para otorgar el mantenimiento al sistema de alumbrado público municipal}) * 100$	Trimestral Gestión Eficiencia	Comparativo entre los insumos solicitados y otorgados para el mantenimiento de las luminarias de alumbrado público.	La demanda del servicio de alumbrado público requiere de autoridades locales que gestionen insumos para la satisfacción del mantenimiento del sistema.
1.3 Mantenimiento al sistema de alumbrado público municipal.	Porcentaje de mantenimientos al sistema de alumbrado público municipal realizados.	$(\text{Actividades realizadas para el mantenimiento al sistema de alumbrado público municipal} / \text{Acciones programadas para el mantenimiento al sistema de alumbrado público municipal}) * 100$	Trimestral Gestión Eficiencia	Comparativo entre los trabajos de mantenimiento al sistema de alumbrado público municipal del año actual.	La demanda del servicio de alumbrado público requiere de autoridades locales que otorguen mantenimiento al sistema municipal de alumbrado.
2.1 Elaboración de los proyectos para la sustitución de las luminarias de alumbrado público municipal.	Porcentaje de proyectos elaborados para la sustitución de las luminarias.	$(\text{Proyectos para la sustitución de las luminarias de alumbrado público municipal elaborados} / \text{Proyectos para la sustitución de las luminarias de alumbrado público municipal programados}) * 100$	Trimestral Gestión Eficiencia	Comparativo entre los proyectos de sustitución de luminarias de alumbrado público programado y realizado.	La demanda social en materia de alumbrado conduce a la autoridad local a la elaboración de proyectos para actualizar luminarias.
2.2 Atención a las recomendaciones contenidas en los dictámenes técnicos de la Comisión Nacional para el Uso Eficiente de la Energía Eléctrica (CONUEE) de los proyectos para la sustitución de las luminarias de alumbrado público municipal.	Porcentaje de recomendaciones atendidas contenidas en el dictamen técnico de la CONUEE.	$(\text{Recomendaciones atendidas contenidas en el dictamen técnico de la CONUEE} / \text{Total de recomendaciones contenidas en el dictamen técnico de la CONUEE}) * 100$	Trimestral Gestión Eficiencia	Comparativo entre los dictámenes técnicos de los proyectos de sustitución de luminarias de alumbrado público atendidas y presentadas.	Autoridades de otros órdenes de gobierno colaboran a petición de parte en análisis de proyectos de la autoridad local.
2.3 Celebración de convenios con la CONUEE y la CFE para la sustitución de las luminarias de alumbrado público municipal.	Porcentaje de convenios celebrados con la CONUEE y la CFE para la sustitución de las luminarias.	$(\text{Convenios celebrados con la CONUEE y la CFE para la sustitución de luminarias} / \text{Convenios programados a celebrar con la CONUEE y la CFE para la sustitución de las luminarias}) * 100$	Trimestral Gestión Eficiencia	Comparativo entre los convenios con la CONUEE y la CFE instrumentados y celebrados.	Autoridades de otros órdenes de gobierno colaboran con la autoridad local en la celebración de convenios con la autoridad local.

Municipio: MUNICIPIO DE TEMASCALCINGO	No: 0025
--	----------

PbRM-01e MATRIZ DE INDICADORES PARA RESULTADOS 2024, POR PROGRAMA PRESUPUESTARIO Y DEPENDENCIA GENERAL

Programa presupuestario:	02020401	Alumbrado público
Objetivo del programa presupuestario:	Contiene el conjunto de acciones encaminadas a otorgar a la población del municipio el servicio de iluminación de las vías, parques y espacios de libre circulación con el propósito de proporcionar una visibilidad adecuada para el desarrollo de las actividades.	
Dependencia General o Auxiliar:	H00	SERVICIOS PUBLICOS
Pilar o Eje transversal:	3	Pilar 3: Territorial
Tema de desarrollo:	Energía asequible y no contaminante	

Objetivo o resumen narrativo	Indicadores			Medios de Verificación	Supuestos
	Nombre	Fórmula	Frecuencia y Tipo		
2.4 Realización de la licitación para la sustitución de las luminarias de alumbrado público municipal.	Porcentaje de cumplimiento de puntos de bases para licitación para la sustitución de luminarias	(Cumplimiento de los puntos de las bases de licitación para la sustitución de luminarias de alumbrado público/Total de puntos de bases de licitación para la sustitución de luminarias de alumbrado público)*100	Trimestral Gestión Eficiencia	Comparativo entre la asignación de los contratos licitados ejercidos y acordados para la sustitución de las luminarias de alumbrado público municipal.	Empresas en el ramo muestran interés en los procesos de licitación convocados por el ayuntamiento.
2.5 Sustitución de las luminarias de alumbrado público municipal.	Porcentaje en la sustitución de las luminarias de alumbrado público municipal.	(Sustitución efectuada de luminarias de alumbrado público por luminarias ahorradoras/Total de luminarias de alumbrado público municipal)*100	Trimestral Gestión Eficiencia	Comparativo entre las luminarias de alumbrado público municipal anteriores y actuales.	La iniciativa privada beneficiada con los procesos de licitación coadyuva con la autoridad local en la sustitución de luminarias.



ELABORÓ

Profr. Miguel Ángel de la O Ruiz

COORDINACIÓN DE
ALUMBRADO PÚBLICO
TIPO DE MATRIZ: OSFEM



REVISÓ

Mtro. Cristian Serrano Rodríguez

DIRECCIÓN DE
SERVICIOS PÚBLICOS



AUTORIZO

UNIDAD DE INFORMACIÓN,
PLANEACIÓN, PROGRAMACIÓN
Y EVALUACIÓN

FECHA DE ELABORACION: 23/02/2024

Hoja: 46 de 67

Municipio: MUNICIPIO DE TEMASCALCINGO	No: 0025
--	----------

PbRM-01e MATRIZ DE INDICADORES PARA RESULTADOS 2024, POR PROGRAMA PRESUPUESTARIO Y DEPENDENCIA GENERAL

	(Clave)		(Denominador)
Programa presupuestario:	01030401	Desarrollo de la función pública y ética en el servicio público	
Objetivo del programa presupuestario:		Considera las acciones orientadas a la mejora en la prestación de los servicios que recibe la población de manera clara, honesta, pronta y expedita, promoviendo que los servidores públicos realicen su función con calidez, y cuenten con las competencias y conducta ética necesarias en el servicio público, conforme a los principios que rigen la actuación del servidor público.	
Dependencia General o Auxiliar:	K00	CONTRALORIA	
Pilar o Eje transversal:	II	Eje transversal II: Gobierno Moderno, Capaz y Responsable	
Tema de desarrollo:		Eficiencia y eficacia en el sector público	

Objetivo o resumen narrativo	Indicadores			Medios de Verificación	Supuestos
	Nombre	Fórmula	Frecuencia y Tipo		

Fin Contribuir al fortalecimiento de la vocación del servicio ético y profesional de la función pública a través del seguimiento y observación al cumplimiento del marco normativo institucional.	Porcentajes de observaciones derivadas de auditorías atendidas por las unidades administrativas.	(Número de observaciones atendidas por las unidades administrativas/Total de observaciones derivadas de auditorías) *100	Anual Estratégico Eficiencia	Registros administrativos de la atención de observaciones derivadas de auditorías	N/A
---	--	--	------------------------------------	---	-----

Propósito Los servidores públicos desarrollan eficazmente la función pública y ética en el municipio en base a quejas y/o denuncias.	Porcentaje de auditorías realizadas a las unidades administrativas.	(Número de auditorías realizadas en el año/Total de auditorías previstas a realizar en el año) *100	Anual Estratégico Eficiencia	Informes de auditoría	Las dependencias proporcionan oportunamente la información solicitada por los auditores para el desarrollo de las auditorías.
--	---	---	------------------------------------	-----------------------	---

Componentes					
1. Capacitaciones en materia de control y vigilancia del servicio público realizadas.	Porcentaje de capacitaciones en materia de control y vigilancia del servicio público realizadas	(Capacitaciones en materia de control y vigilancia del servicio público realizadas / Capacitaciones en materia de control y vigilancia del servicio público programadas) *100	Semestral Gestión Eficiencia	Programas de capacitación. Convocatorias.	Participación de las y los servidores públicos municipales para recibir capacitación en materia de control y vigilancia del servicio público.
2. Campañas de información de las obligaciones de los servidores públicos realizadas.	Porcentaje de campañas de información de las obligaciones realizadas.	(Campañas de información de las obligaciones de los servidores públicos realizadas /Campañas de información de las obligaciones de los servidores públicos programadas)*100	Semestral Gestión Eficiencia	Programas de difusión.	La ciudadanía demanda autoridades que desarrollen su labor en pleno conocimiento de sus obligaciones legales.
3. Auditorías a las obligaciones de los servidores públicos realizadas.	Porcentaje de auditorías realizadas a las obligaciones de los servidores públicos	(Auditorías a las obligaciones de los servidores públicos realizadas/Auditorías a las obligaciones de los servidores públicos programadas)*100	Semestral Gestión Eficiencia	Plegio de observaciones. Plataforma Declara NET Reportes administrativos.	La normatividad induce a la verificación del cumplimiento de obligaciones por parte de los servidores públicos.

Actividades					
1.1 Registro de servidores públicos asistentes a las capacitaciones en materia de control y vigilancia del servicio público.	Porcentaje de servidores públicos asistentes a las capacitaciones.	(Número de servidores públicos asistentes a capacitaciones/Total de servidores públicos) *100	Trimestral Gestión Eficiencia	Listas de asistencia. Constancias de participación. Servidores públicos activos.	Los participantes convocados asisten a capacitaciones.
2.1 Elaboración de carteles informativos.	Porcentaje de carteles informativos.	(Carteles informativos elaborados/Carteles informativos requeridos) *100	Trimestral Gestión Eficiencia	Registro de carteles informativos. Publicación en sitio web del municipio.	La participación social se garantiza con la difusión de carteles informativos.
3.1 Integración de los reportes de auditorías al expediente técnico.	Porcentaje de reportes de auditorías integrados al expediente	(Número de reportes de auditorías integrados al expediente/Total reportes de auditorías integrados al expediente programados) *100	Trimestral Gestión Eficiencia	Acta constitutiva.	El COCICOVI verifica oportunamente la integración de reportes a los expedientes de auditorías.



ELABORÓ

CONTRALORIA MUNICIPAL
 M. en E. Mireya Martínez Martínez



REVISÓ

CONTRALORIA MUNICIPAL
 M. en E. Mireya Martínez Martínez



AUTORIZO

UNIDAD DE INTEGRACIÓN
 PLANEACIÓN, PROGRAMACIÓN Y PRESUPUESTO
 M. en E. R. H. Miguel Ángel Ruiz Jurado

Municipio: **MUNICIPIO DE TEMASCALCINGO**

No: 0025

PbRM-01e MATRIZ DE INDICADORES PARA RESULTADOS 2024, POR PROGRAMA PRESUPUESTARIO Y DEPENDENCIA GENERAL

(Clave)

(Denominador)

Programa presupuestario:	01030402	Sistema Anticorrupción del Estado de México y Municipios
Objetivo del programa presupuestario:	Conjunto de acciones orientadas a establecer las bases de coordinación entre el Estado y los Municipios para el funcionamiento de los Sistemas Anticorrupción, de conformidad con lo dispuesto en la Constitución Política de los Estados Unidos Mexicanos, la Constitución Política del Estado Libre y Soberano de México, la Ley General del Sistema Nacional Anticorrupción y la Ley del Sistema Anticorrupción del Estado de México y Municipios, para que las autoridades estatales y municipales competentes prevengan, investiguen y sancionen las faltas administrativas y los hechos de corrupción.	
Dependencia General o Auxiliar:	K00	CONTRALORIA
Pilar o Eje transversal:	II	Eje transversal II: Gobierno Moderno, Capaz y Responsable
Tema de desarrollo:	Sistema Anticorrupción del Estado de México y Municipios	

Objetivo o resumen narrativo	Indicadores			Medios de Verificación	Supuestos
	Nombre	Fórmula	Frecuencia y Tipo		
Fin					
Contribuir a la disminución de los actos de corrupción mediante las acciones del Sistema Municipal de Anticorrupción.	Índice de incidencia de actos de corrupción por cada 10 mil personas en el municipio	(Número de actos de corrupción con resolución / Total de la población municipal mayor de 18 años) *10000	Anual Estratégico Eficiencia	Registros de actos de corrupción con resolución por la Contraloría Municipal y/o del Sistema Municipal de Anticorrupción.	Los servidores públicos y la población del Ayuntamiento conocen y se conducen con ética, además de presentar sus denuncias ante posibles actos de corrupción.
Propósito					
Las administraciones municipales implementan políticas públicas integrales en materia de anticorrupción.	Porcentaje de posibles actos de corrupción con resolución emitida.	(Número de actos de corrupción con resolución / Total de posibles actos de corrupción) *100	Anual Estratégico Eficiencia	Resolución de la Contraloría Municipal y/o del Sistema Municipal Anticorrupción	Los servidores públicos y la ciudadanía del Ayuntamiento conducen su actuar bajo los principios éticos.
Componentes					
1. Acciones de vinculación interinstitucional realizadas.	Porcentaje de cumplimiento de acciones de vinculación interinstitucional en materia de anticorrupción.	(Número de acciones de vinculación de institucional en materia de anticorrupción realizadas/Total de acciones de vinculación de institucional programadas) *100	Trimestral Gestión Eficiencia	Registros administrativos de acciones de vinculación interinstitucional.	Las instancias integrantes del Sistema Municipal Anticorrupción y los entes públicos establecen coordinación para el combate a la corrupción.
2. Acuerdos cumplidos e implementados como parte del Sistema Municipal Anticorrupción.	Porcentaje de acuerdos cumplidos como parte del Sistema Municipal Anticorrupción.	(Acuerdos cumplidos como parte del Sistema Municipal Anticorrupción/Acuerdos registrados como parte del Sistema Municipal Anticorrupción) *100	Semestral Gestión Eficiencia	Actas de las sesiones del Sistema Municipal Anticorrupción	El contexto político y social, permite la correcta implementación de las acciones acordadas por el Comité Coordinador Municipal.
3. Auditorías realizadas por actos de corrupción.	Porcentaje de auditorías con posibles actos de corrupción identificados.	(Número de auditorías con posibles actos de corrupción identificados/Total de auditorías realizadas en el año) *100	Semestral Gestión Eficiencia	Pliego de observaciones. Reportes administrativos.	Los servidores públicos cumplen con las obligaciones que le son establecidas en materia de ética, conducta y transparencia.
4. Campañas sobre la tolerancia cero a la corrupción realizadas.	Porcentaje de campañas sobre la tolerancia cero a la corrupción.	(Número de campañas de concientización realizadas/Total de campañas programadas en el año) *100	Semestral Gestión Eficiencia	Programas de difusión.	Los servidores públicos municipales participan y utilizan sus conocimientos en materia de corrupción para identificar posibles actos.
5. Insumos técnicos requeridos por el Comité Coordinador del Sistema Municipal Anticorrupción.	Porcentaje de atención de insumos técnicos requeridos por el Comité Coordinador del Sistema Municipal Anticorrupción.	(Número de insumos técnicos requeridos por el Comité Coordinador del Sistema Municipal Anticorrupción atendidos / Total de insumos técnicos requeridos por el requeridos por el Comité Coordinador del Sistema Municipal Anticorrupción) *100	Trimestral Gestión Eficiencia	Programa Anual de Trabajo del Comité Coordinador Municipal. Informe Anual del Comité Coordinador Municipal.	Los entes públicos atienden los insumos técnicos requeridos por el Comité Coordinador del Sistema Estatal Anticorrupción.
Actividades					
1.1 Establecimiento de mecanismos de coordinación y armonización realizados.	Porcentaje de convenios, acuerdos o demás acciones consensuales en materia de anticorrupción firmados.	(Número de convenios, acuerdos o demás acciones consensuales en materia de anticorrupción realizadas/Total de convenios, acuerdos o demás acciones consensuales en materia de anticorrupción programadas) *100	Trimestral Gestión Eficiencia	Registros administrativos de convenios, acuerdos o demás acciones consensuales en materia de anticorrupción firmados.	Los entes públicos se interesan en la firma de convenios, acuerdos o demás acciones consensuales, tendientes al cumplimiento de los objetivos institucionales.
2.1 Realización de sesiones del Comité Coordinador Municipal.	Porcentaje de sesiones del Comité Coordinador Municipal del Sistema Municipal Anticorrupción	(Sesiones realizadas del Sistema Municipal Anticorrupción / Sesiones programadas del Sistema Municipal Anticorrupción) *100	Semestral Gestión Eficiencia	Actas de las sesiones	Los integrantes del Comité asisten a las sesiones convocadas.
3.1 Elaboración de un programa de auditorías en el municipio.	Porcentaje de cumplimiento en la elaboración del programa anual de auditorías	(Programa anual de auditorías realizado/Programa anual de auditorías programado) *100	Trimestral Gestión Eficiencia	Programa anual de auditorías emitido de la Contraloría Municipal.	Los servidores públicos participan de manera efectiva en las revisiones que les son realizadas en afán de dar seguimiento al cumplimiento de la norma en la materia.

Municipio: MUNICIPIO DE TEMASCALCINGO	No: 0025
--	-----------------

PbRM-01e MATRIZ DE INDICADORES PARA RESULTADOS 2024, POR PROGRAMA PRESUPUESTARIO Y DEPENDENCIA GENERAL

	(Clave)	(Denominador)
Programa presupuestario:	01030402	Sistema Anticorrupción del Estado de México y Municipios
Objetivo del programa presupuestario:	Conjunto de acciones orientadas a establecer las bases de coordinación entre el Estado y los Municipios para el funcionamiento de los Sistemas Anticorrupción, de conformidad con lo dispuesto en la Constitución Política de los Estados Unidos Mexicanos, la Constitución Política del Estado Libre y Soberano de México, la Ley General del Sistema Nacional Anticorrupción y la Ley del Sistema Anticorrupción del Estado de México y Municipios, para que las autoridades estatales y municipales competentes prevengan, investiguen y sancionen las faltas administrativas y los hechos de corrupción.	
Dependencia General o Auxiliar:	K00	CONTRALORIA
Pilar o Eje transversal:	II	Eje transversal II: Gobierno Moderno, Capaz y Responsable
Tema de desarrollo:	Sistema Anticorrupción del Estado de México y Municipios	

Objetivo o resumen narrativo	Indicadores			Medios de Verificación	Supuestos
	Nombre	Fórmula	Frecuencia y Tipo		
4.1 Realización de eventos en materia de corrupción para servidores públicos.	Promedio de servidores públicos asistentes a los eventos de concientización.	(Servidores públicos que asisten a los eventos/Total de eventos de concientización)	Trimestral Gestión Eficiencia	Convocatorias realizadas y listas de asistencia de cada los eventos realizados.	Los servidores públicos asisten a los eventos convocados y participan activamente en las acciones de prevención de los actos de corrupción.
5.1 Elaboración del Programa Anual de Trabajo del Comité Coordinador Municipal.	Porcentaje de cumplimiento en la elaboración del Programa Anual de Trabajo del Comité Coordinador Municipal.	(Programa Anual de Trabajo del Comité Coordinador Municipal elaborado / Programa Anual de Trabajo del Comité Coordinador Municipal programado a realizar) *100	Trimestral Gestión Eficiencia	Programa Anual de Trabajo del Comité Coordinador Municipal.	Las y los integrantes del Comité Coordinador Municipal validan el contenido del Programa Anual de Trabajo.
5.2 Integración del Informe Anual de Resultados y Avances del Comité Coordinador Municipal.	Porcentaje de cumplimiento en la integración del Informe Anual de Resultados y Avances del Comité Coordinador Municipal.	(Informe Anual de Resultados y Avances del Comité Coordinador Municipal realizados / Informe Anual de Resultados y Avances del Comité Coordinador Municipal programados a realizar) *100	Trimestral Gestión Eficiencia	Informe Anual de Resultados y Avances del Comité Coordinador Municipal.	Las y los integrantes del Comité Coordinador Municipal validan el contenido del Informe Anual de Resultados y Avances.



ELABORÓ

CONTRALORÍA MUNICIPAL

Lic. Mireya Martínez Martínez



REVISÓ

CONTRALORÍA MUNICIPAL

Lic. Mireya Martínez Martínez



AUTORIZO

UNIDAD DE INFORMACIÓN,
PLANEACIÓN, PROGRAMACIÓN
Y EVALUACIÓN

M. en C. R. H. Miguel Ángel Ruiz Jurado

Municipio: MUNICIPIO DE TEMASCALCIINGO	No: 0025
---	-----------------

PbRM-01e MATRIZ DE INDICADORES PARA RESULTADOS 2024, POR PROGRAMA PRESUPUESTARIO Y DEPENDENCIA GENERAL

(Clave)

(Denominador)

Programa presupuestario:	01080501	Gobierno electrónico
Objetivo del programa presupuestario:	Engloba todas las actividades o servicios que las administraciones municipales otorgan a la población a través de tecnologías de información, mejorando la eficiencia y eficacia en los procesos facilitando la operación y distribución de información que se brinda a la población.	
Dependencia General o Auxiliar:	A00	PRESIDENCIA MUNICIPAL
Pilar o Eje transversal:	III	Eje transversal III: Tecnología y Coordinación para el Buen Gobierno
Tema de desarrollo:	Municipio moderno en tecnologías de información y comunicaciones	

Objetivo o resumen narrativo	Indicadores			Medios de Verificación	Supuestos
	Nombre	Fórmula	Frecuencia y Tipo		

Fin

Contribuir a eficientar la gestión y administración gubernamental a través de la actualización de TIC's que contribuyan al impulso de un gobierno electrónico.	Tasa de variación en el número de TIC's adquiridas.	((TIC's adquiridas en el año actual/ TIC's adquiridas el año anterior)-1)*100	Anual Estratégico Eficiencia	Bases de Licitación. Registros de inventarios actualizados.	N/A
--	---	---	------------------------------------	---	-----

Propósito

La población del municipio cuenta con acceso a los servicios brindados por la administración pública municipal mediante el uso eficiente de la infraestructura existente de Tecnología de la Información y Comunicaciones (TIC's).	Porcentaje de avance en la prestación de servicios a través de medios electrónicos.	(Total de trámites municipales en línea/Total de trámites municipales por subir a la web)*100	Anual Estratégico Eficiencia	Vigencia del dominio electrónico. Funcionamiento de la herramienta vía remota.	Las personas acceden a los servicios del sitio web los 365 día del año.
--	---	---	------------------------------------	--	---

Componentes

1. Procedimientos simplificados para la prestación de servicios electrónicos instaurados.	Porcentaje de procedimientos simplificados enfocados a la prestación de servicios electrónicos.	(Total de procedimientos simplificados enfocados a la prestación de servicios electrónicos/Total de procedimientos identificados de prestación de servicios electrónicos)*100	Semestral Gestión Eficiencia	Manual interno de procedimientos.	La mejora regulatoria llevada a cabo se efectúa conforme a los programas de trabajo planteados.
2. Documentos emitidos vía electrónica con certeza jurídica y validez oficial.	Porcentaje de avance en la digitalización documental.	(Avance por unidad administrativa en la digitalización documental/Avance programado en digitalización documental por unidad administrativa)*100	Trimestral Gestión Eficiencia	Verificación física en de base datos. Reporte de la base de datos.	Los registros administrativos están en buen estado. Se cuenta con el hardware y software necesarios para la actividad de digitalización.
3. Campañas de actualización y capacitación impartidas a servidores públicos sobre e-gobierno.	Porcentaje de cursos de capacitación sobre e-gobierno impartidos.	(Cursos impartidos/Cursos programados)*100	Trimestral Gestión Eficiencia	Lista de asistencias de cursos sobre e-gobierno realizados.	Se cuenta con equipos de cómputo funcional y actualizado para la impartición de los cursos.
4. Mantenimiento de la infraestructura de redes y telecomunicaciones.	Porcentaje de cumplimiento en los mantenimientos realizados a las TIC's.	(Mantenimientos realizados a las TIC'S/Total de mantenimientos a las TIC's programados) *100	Trimestral Gestión Eficiencia	Diagnóstico de los requerimientos de TIC's. Bitácoras de mantenimiento.	Los servidores públicos solicitan oportunamente los servicios de mantenimiento para la conservación de las redes y telecomunicaciones en funcionamiento.

Actividades

1.1 Elaboración de un catálogo de trámites y servicios por unidad administrativa municipal.	Porcentaje trámites incorporados al programa de e-gobierno.	(Trámites incorporados al programa de e-gobierno/Total de trámites seleccionados para el programa e-gobierno)*100	Mensual Gestión Eficiencia	Listado por unidad administrativa Reporte de avance.	Las unidades administrativas municipales cumplen en tiempo y en forma con la programación acordada.
1.2 Readecuación del procedimiento presencial hacia procedimientos remotos.	Porcentaje de avance en la readecuación procedimental de tramites.	(Procedimientos adecuados/Procedimientos programados)*100	Mensual Gestión Eficiencia	Manual de procedimientos Procedimiento modificado	Las unidades administrativas municipales cumplen en tiempo y en forma con la programación acordada.
1.3 Establecimiento de convenios con otros órdenes de gobierno e instituciones financieras para el establecimiento de recepción de pagos de los trámites electrónicos	Porcentaje de convenios para la recepción de pagos electrónicos firmados.	(Convenios firmados para la recepción de pagos electrónicos/Convenios gestionados para la recepción de pagos electrónicos) *100	Mensual Gestión Eficiencia	Documentación generada para el establecimiento del convenio.	Las autoridades municipales suscriben convenios para el establecimiento de recepción de pagos en forma electrónica.
2.1 Digitalización de documentación oficial por unidad administrativa	Porcentaje de avance en la digitalización de documentos.	(Total de documentos digitalizados/Documentación programada para digitalizar) *100	Mensual Gestión Eficiencia	Reporte emitido por las bases de datos.	Las unidades administrativas municipales cumplen en tiempo y en forma con la programación acordada.
3.1 Elaboración de un programa de capacitación a los servidores públicos municipales sobre e-gobierno.	Porcentaje en el cumplimiento del Programa de capacitación	(Cursos impartidos/Cursos programados)*100	Mensual Gestión Eficiencia	Calendariación del programa de capacitación.	Expertos en la materia de e-gobierno acceden a la impartición de los cursos programados.

Municipio: MUNICIPIO DE TEMASCALCINGO	No: 0025
--	----------

PbRM-01e MATRIZ DE INDICADORES PARA RESULTADOS 2024, POR PROGRAMA PRESUPUESTARIO Y DEPENDENCIA GENERAL

	(Clave)	(Denominador)
Programa presupuestario:	01080501	Gobierno electrónico
Objetivo del programa presupuestario:	Engloba todas las actividades o servicios que las administraciones municipales otorgan a la población a través de tecnologías de información, mejorando la eficiencia y eficacia en los procesos facilitando la operación y distribución de información que se brinda a la población.	
Dependencia General o Auxiliar:	A00	PRESIDENCIA MUNICIPAL
Pilar o Eje transversal:	III	Eje transversal III: Tecnología y Coordinación para el Buen Gobierno
Tema de desarrollo:	Municipio moderno en tecnologías de información y comunicaciones	

Objetivo o resumen narrativo	Indicadores			Medios de Verificación	Supuestos
	Nombre	Fórmula	Frecuencia y Tipo		
3.2 Impartición de capacitación sobre TIC's a los servidores públicos.	Porcentaje de Servidores capacitados.	(Servidores públicos capacitados/Servidores públicos programados para ser capacitados)*100	Mensual Gestión Eficiencia	Listas de asistencias	Los servidores públicos muestran disponibilidad en la impartición de cursos.
4.1 Gestión adecuada de atención y mejoramiento de TIC's.	Porcentaje de reportes de incidencias de TIC's atendidos.	(Reportes de incidencias de TIC's atendidos/ Total de reportes presentados)*100	Trimestral Gestión Eficiencia	Bitácoras de reportes atendidos.	Los servidores públicos como la sociedad presentan oportunamente sus reportes sobre el funcionamiento de las TIC's.

ELABORÓ

C. Sammy Eobar Plata



REVISÓ

Dr. en A.P. José Luis Espinoza Navarrete

PRESIDENCIA MUNICIPAL



AUTORIZO

M. en. R. H. Miguel Ángel Ruiz Jurado

UNIDAD DE INFORMACIÓN
 PLANEACIÓN, PROGRAMACIÓN
 Y EVALUACIÓN

FECHA DE ELABORACION: 23/02/2024

Municipio: MUNICIPIO DE TEMASCALCIINGO	No: 0025
---	-----------------

PbRM-01e MATRIZ DE INDICADORES PARA RESULTADOS 2024, POR PROGRAMA PRESUPUESTARIO Y DEPENDENCIA GENERAL

(Clave)

(Denominador)

Programa presupuestario:	02060806	Oportunidades para los jóvenes
Objetivo del programa presupuestario:		Contiene acciones que se orientan a brindar más y mejores oportunidades a los jóvenes que les permitan alcanzar su desarrollo físico - mental adecuado, que les permita incorporarse a la sociedad de manera productiva.
Dependencia General o Auxiliar:	I01	Desarrollo Social
Pilar o Eje transversal:	1	Pilar 1: Social
Tema de desarrollo:		Desarrollo humano incluyente, sin discriminación y libre de violencia

Objetivo o resumen narrativo	Indicadores			Medios de Verificación	Supuestos
	Nombre	Fórmula	Frecuencia y Tipo		

Fin

Contribuir al fortalecimiento e impulso del desarrollo integral de la juventud mediante la operación de programas de prevención, orientación educativa y expresión social, participación y salud.	Tasa de variación de la población juvenil atendida a través de programas de asistencia social.	((Población juvenil atendida a través de programas de asistencia social en el año actual/Población Juvenil atendida a través de programas de asistencia social en el año anterior)-1)*100	Anual Estratégico Eficiencia	Padrones de beneficiarios de la población juvenil atendida a través de programas de asistencia social.	N/A
---	--	---	------------------------------------	--	-----

Propósito

Los jóvenes del municipio tienen acceso a los programas de desarrollo y bienestar social que promueven la integración con igualdad y equidad a las condiciones económicas y sociales del municipio.	Porcentaje de la población juvenil que es beneficiada con programas de asistencia.	(Población juvenil beneficiada con programas de asistencia social/Población juvenil del municipio)*100	Anual Estratégico Eficiencia	Padrones de beneficiarios de la población juvenil atendida a través de programas de asistencia social.	La juventud solicita a la autoridad municipal ser beneficiario de los programas de apoyo.
---	--	--	------------------------------------	--	---

Componentes

1. Actividades orientadas a la prevención de adicciones realizadas.	Porcentaje de actividades enfocadas a la prevención de adicciones realizadas.	(Actividades enfocadas a la prevención de adicciones realizadas/Actividades enfocadas a la prevención de adicciones programadas) *100	Semestral Gestión Eficiencia	Padrón de beneficiarios de las de actividades enfocadas a la prevención de adicciones.	La población juvenil asiste a las orientaciones en temas de prevención de adicciones, violencia y salud.
2. Concursos para estimular la participación social de los jóvenes realizados.	Porcentaje de concursos para los jóvenes realizados.	(Concursos para los jóvenes realizados/Concursos para los jóvenes programados) *100	Semestral Gestión Eficiencia	Convocatorias de concursos para las jóvenes publicadas.	La población juvenil participa en los diferentes concursos sociales.
3. Apoyos bajo la modalidad de joven emprendedor otorgados.	Porcentaje de apoyos a proyectos de jóvenes emprendedores otorgados.	(Apoyos a proyectos de jóvenes emprendedores otorgados/Apoyos a proyectos de jóvenes emprendedores programados) *100	Semestral Gestión Eficiencia	Padrón de beneficiarios de apoyos a proyectos de jóvenes emprendedores.	La población juvenil solicita apoyos para actividades de emprendimiento.
4. Espacios para el esparcimiento y deportivos rehabilitados	Porcentaje de espacios para el esparcimiento y deportivos rehabilitados.	(Espacios para el esparcimiento y deportivos rehabilitados / espacios para el esparcimiento y deportivos concertados) *100	Semestral Gestión Eficiencia	Expedientes Técnicos de espacios para el esparcimiento y deportivos rehabilitados	La sociedad y población juvenil solicita en tiempo y forma, atendiendo los requisitos para ello, la rehabilitación de los espacios.

Actividades

1.1 Emisión de convocatoria de becas	Porcentaje de cumplimiento en la emisión de convocatorias para otorgar becas.	(Número de convocatorias para otorgar becas publicadas / Total de convocatorias para otorgar becas programadas) *100	Trimestral Gestión Eficiencia	Convocatorias publicadas y divulgadas para otorgar becas.	La población juvenil muestra interés por conocer los programas dirigidos a su beneficio
1.2 Selección de solicitudes de becas	Porcentaje de solicitudes beneficiadas con becas.	(Número de solicitudes beneficiadas con beca / Total de solicitudes de beca recibidas) *100	Trimestral Gestión Eficiencia	Padrón de beneficiarios con becas.	La población juvenil cubre con los requisitos para ser beneficiario becas para jóvenes.
1.3 Emisión de los estímulos económicos.	Porcentaje de recursos otorgados mediante estímulos.	(Monto total de recursos otorgados mediante estímulos / Total de recursos programados a otorgar mediante estímulos) *100	Trimestral Gestión Eficiencia	Padrón de beneficiarios mediante estímulos económicos.	La población juvenil cumple los requisitos solicitados para ser beneficiario de un estímulo económico.
2.1 Desarrollar de actividades de orientación vocacional y proyecto de vida	Porcentaje de actividades de orientación vocacional realizadas.	((Actividades de orientación vocacional realizadas/Actividades de orientación vocacional programadas) * 100	Trimestral Gestión Eficiencia	Padrón de Beneficiarios con orientación vocacional.	La población asiste y participa en las actividades de orientación vocacional.
2.2 Análisis de proyectos participantes en concursos.	Porcentaje de dictaminación de proyectos participantes en concursos.	(Proyectos participantes en concursos dictaminados / Proyectos participantes en concursos recibidos) *100	Trimestral Gestión Eficiencia	Expedientes integrados de la dictaminación de proyectos.	Las condiciones sociales, climatológicas y económicas estatales, nacional e internacional son favorables para el desarrollo de estos proyectos.
2.3 Emisión de Resultados de jóvenes participantes en concursos beneficiados con estímulos.	Porcentaje de jóvenes participantes en concursos beneficiados con estímulos.	(Jóvenes participantes en concursos que reciben estímulos/Jóvenes participantes en concursos) *100	Trimestral Gestión Eficiencia	Padrón de beneficiarios con estímulos	La población juvenil cumple los requisitos para recibir estímulos a jóvenes destacados.

Municipio: MUNICIPIO DE TEMASCALcingo	No: 0025
--	-----------------

PbRM-01e MATRIZ DE INDICADORES PARA RESULTADOS 2024, POR PROGRAMA PRESUPUESTARIO Y DEPENDENCIA GENERAL

	(Clave)	(Denominador)
Programa presupuestario:	02060806	Oportunidades para los jóvenes
Objetivo del programa presupuestario:		Contiene acciones que se orientan a brindar más y mejores oportunidades a los jóvenes que les permitan alcanzar su desarrollo físico - mental adecuado, que les permita incorporarse a la sociedad de manera productiva.
Dependencia General o Auxiliar:	I01	Desarrollo Social
Pilar o Eje transversal:	1	Pilar 1: Social
Tema de desarrollo:		Desarrollo humano incluyente, sin discriminación y libre de violencia

Objetivo o resumen narrativo	Indicadores			Medios de Verificación	Supuestos
	Nombre	Fórmula	Frecuencia y Tipo		
3.1 Emisión de Convocatorias bajo la modalidad de joven emprendedor.	Porcentaje de convocatorias emitidas bajo la modalidad de joven emprendedor.	(Número de convocatorias emitidas bajo la modalidad de joven emprendedor / Total de convocatorias bajo la modalidad de joven emprendedor programadas) *100	Trimestral Gestión Eficiencia	Convocatorias publicadas y divulgadas bajo la modalidad de joven emprendedor.	La población juvenil muestra interés por conocer los programas dirigidos a su beneficio.
3.2 Concertación de recursos a otorgar estímulos bajo la modalidad de joven emprendedor.	Porcentaje de estímulos gestionados que fueron entregados bajo la modalidad de joven emprendedor.	(Número de estímulos gestionados que fueron entregados bajo la modalidad de joven emprendedor /Estímulos gestionados) *100	Trimestral Gestión Eficiencia	Padrón de beneficiarios con estímulos bajo la modalidad de joven emprendedor.	La población juvenil cubre los requisitos para recibir estímulos a jóvenes destacados.
3.3 Recepción y dictaminación de proyectos bajo la modalidad de joven emprendedor.	Porcentaje en la dictaminación técnica de proyectos bajo la modalidad de joven emprendedor.	(Proyectos bajo la modalidad de joven emprendedor dictaminados/Proyectos bajo la modalidad de joven emprendedor recibidos) *100	Trimestral Gestión Eficiencia	Expedientes de proyectos bajo la modalidad de joven emprendedor integrados.	Los proyectos presentados por los jóvenes cubren los requisitos para ser susceptibles de dictaminación.
4.1 Elaboración de un programa de concertación y rehabilitación de lugares de esparcimiento y deportivos.	Porcentaje de cumplimiento en la elaboración del Programa de concertación y rehabilitación de lugares de esparcimiento y deportivos.	(Programa de concertación y rehabilitación de lugares de esparcimiento y deportivos elaborado / Programa de concertación y rehabilitación de lugares de esparcimiento y deportivos programado) *100	Trimestral Gestión Eficiencia	Registros administrativos del Programa de concertación y rehabilitación de lugares de esparcimiento y deportivos.	Los vecinos de diversos sectores del municipio colaboran y proporcionan apoyo para la integración del Programa.
4.2 Elaboración de un programa de actividades para el uso y aprovechamiento de lugares para el esparcimiento y el deporte.	Porcentaje de actividades recreativas y deportivas realizadas.	(Actividades recreativas y deportivas realizadas/Actividades recreativas y deportivas programadas)*100	Trimestral Gestión Eficiencia	Registros administrativos de actividades recreativas y deportivas realizadas.	La población juvenil participa en las de actividades recreativas y deportivas.



ELABORÓ

COORDINACIÓN
DE LA JUVENTUD

Lic. Geovanny Reyes de la Cruz



REVISÓ

DIRECCIÓN DE
DESARROLLO
SOCIAL

Lic. Aurelio Ortiz Varela



AUTORIZO

UNIDAD DE INFORMACIÓN,
PLANEACIÓN, PROGRAMACIÓN
Y EVALUACIÓN

en . R. H. Miguel Ángel Ruiz Jurado

Municipio: MUNICIPIO DE TEMASCALcingo	No: 0025
--	-----------------

PbRM-01e MATRIZ DE INDICADORES PARA RESULTADOS 2024, POR PROGRAMA PRESUPUESTARIO Y DEPENDENCIA GENERAL

Programa presupuestario:	(Clave)	(Denominador)
Objetivo del programa presupuestario:	01030801	Política territorial
Dependencia General o Auxiliar:	F01	Desarrollo Urbano y Servicios Públicos
Pilar o Eje transversal:	3	Pilar 3: Territorial
Tema de desarrollo:		Ciudades y comunidades sostenibles

Objetivo o resumen narrativo	Indicadores			Medios de Verificación	Supuestos
	Nombre	Fórmula	Frecuencia y Tipo		

Fin Contribuir al fortalecimiento de la política territorial a través de actividades de incorporación ordenada y planificada del suelo al desarrollo urbano.	Tasa de variación en los proyectos de planeación urbana y territorial concluidos.	((Proyectos de planeación urbana y territorial concluidos en el año actual/Proyectos de planeación urbana y territorial concluidos en el año anterior-1)*100	Anual Estratégico Eficiencia	Expedientes de los proyectos urbanos.	N/A
--	---	--	------------------------------------	---------------------------------------	-----

Propósito La planeación de la política territorial municipal cumple con el objeto del Sistema de Planeación Democrática para el desarrollo del Estado de México y municipios.	Tasa de variación en las sesiones de planeación para la política territorial municipal.	((Sesiones de planeación para la política territorial municipal efectuadas en el año actual/Sesiones de planeación para la política territorial municipal efectuadas en el año anterior-1)*100	Anual Estratégico Eficiencia	Actas y minutas de trabajo. Resultados comparativos de los planes y programas en materia de política territorial	Los ciudadanos dan seguimiento a los planes y programas en materia de política territorial
---	---	--	------------------------------------	--	--

Componentes					
1. Asentamientos humanos irregulares identificados.	Porcentaje de viviendas identificadas en asentamientos humanos irregulares.	(Viviendas identificadas en condición de asentamiento humano irregular/Total de viviendas en el municipio)*100	Semestral Gestión Eficiencia	Solicitudes de gestión para la identificación de asentamientos irregulares.	Las autoridades de otros ámbitos de gobierno coadyuvan con el municipio en la identificación de asentamientos humanos irregulares.
2. Gestiones realizadas para la regularización de asentamientos humanos.	Porcentaje de gestiones aprobadas para la regularización de asentamientos humanos.	(Gestión para la regularización de asentamientos humanos resuelta a favor/Gestión para la regularización de asentamientos humanos tramitada)*100	Semestral Gestión Eficiencia	Expedientes de tramite	Las autoridades de otros ámbitos de gobierno coadyuvan con el municipio en la labor de regularización de asentamientos humanos.
3. Gestión de cursos de actualización en materia de desarrollo urbano para los servidores públicos municipales realizada.	Porcentaje de cursos de actualización en materia de desarrollo urbano gestionados.	(Gestión de cursos de actualización en materia de desarrollo urbano para los servidores públicos municipales realizada/Gestión de cursos de actualización en materia de desarrollo urbano para los servidores públicos municipales programada)*100	Semestral Gestión Eficiencia	Solicitudes para la impartición de cursos de actualización en materia de desarrollo urbano para los servidores públicos municipales.	Instituciones académicas brindan cursos a servidores públicos de actualización en materia de desarrollo urbano.

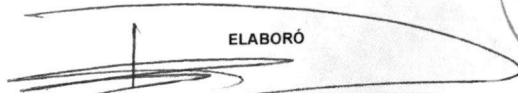
Actividades					
1.1 Identificación de asentamientos irregulares en los Barridos de campo.	Porcentaje de avance en los barridos de campo, para identificar asentamientos irregulares.	(Barridos de campo realizados para identificar asentamientos humanos irregulares/Barridos de campo programados para identificar asentamientos humanos irregulares)*100	Trimestral Gestión Eficiencia	Resultados de los barridos de campo, para identificar asentamientos irregulares.	Vecinos municipales identifican y denuncian asentamientos irregulares.
2.1 Gestión para la regularización de los predios conforme al régimen jurídico urbano, realizada.	Porcentaje de avance en la gestión para la regularización de los predios.	(Gestión de regularización de los predios realizada/Gestión de regularización de los predios programada)*100	Trimestral Gestión Eficiencia	Expedientes de Gestión.	Las autoridades de otros ámbitos de gobierno coadyuvan con el municipio en la regularización de predios
2.2 Permisos de uso del suelo con base en la normatividad, emitidos.	Porcentaje de permisos de uso del suelo emitidos.	(Permisos de uso del suelo emitidos/Permisos de uso del suelo solicitados)*100	Trimestral Gestión Eficiencia	Comparativo de los permisos de uso del suelo.	Los ciudadanos solicitan la emisión de los permisos de uso del suelo.
3.1 Identificación de necesidades de capacitación en materia de desarrollo urbano.	Porcentaje de necesidades de capacitación en materia de desarrollo urbano atendidas.	(Necesidades de capacitación atendidas en materia de desarrollo urbano/Necesidades de capacitación identificadas en materia de desarrollo urbano)*100	Trimestral Gestión Eficiencia	Comparativo de las necesidades de capacitación	Instituciones académicas atienden los requerimientos de servidores públicos municipales a través de un diagnóstico, de capacitación en materia de desarrollo urbano.
3.2 Capacitación en materia de desarrollo urbano municipal a los servidores públicos municipales.	Porcentaje de eventos en materia de desarrollo urbano municipal realizados.	(Eventos de capacitación realizados en materia de desarrollo urbano municipal/Eventos de capacitación programados en materia de desarrollo urbano municipal)*100	Trimestral Gestión Eficiencia	Listas de asistencia a los cursos de capacitación del año actual.	Los participantes asisten a su capacitación en materia de desarrollo urbano municipal

Municipio: MUNICIPIO DE TEMASCALCINGO	No: 0025
--	----------


PbRM-01e MATRIZ DE INDICADORES PARA RESULTADOS 2024, POR PROGRAMA PRESUPUESTARIO Y DEPENDENCIA GENERAL

	(Clave)	(Denominador)		
Programa presupuestario:	01030801	Política territorial		
Objetivo del programa presupuestario:		Es el conjunto de acciones a aplicar en una demarcación territorial definida, en beneficio de toda la población o comunidades específicas ahí establecidas.		
Dependencia General o Auxiliar:	F01	Desarrollo Urbano y Servicios Públicos		
Pilar o Eje transversal:	3	Pilar 3: Territorial		
Tema de desarrollo:		Ciudades y comunidades sostenibles		


Objetivo o resumen narrativo	Indicadores			Medios de Verificación	Supuestos
	Nombre	Fórmula	Frecuencia y Tipo		

ELABORÓ

M.P.A. Daniela Ortiz Alcántara



REVISÓ

M.P.A. Daniela Ortiz Alcántara




AUTORIZO

M. en: R. H. Miguel Ángel Ruiz Jurado


Municipio: MUNICIPIO DE TEMASCALcingo	No: 0025
--	-----------------


PbRM-01e MATRIZ DE INDICADORES PARA RESULTADOS 2024, POR PROGRAMA PRESUPUESTARIO Y DEPENDENCIA GENERAL

Programa presupuestario:	03050101	Modernización de la movilidad y el transporte terrestre
Objetivo del programa presupuestario:	Comprende las acciones orientadas a la modernización y optimización del servicio de transporte terrestre, a través de la coordinación intergubernamental para la organización técnica oportuna y racional que contribuya a la eficiencia y calidad en la prestación del servicio de transporte público.	
Dependencia General o Auxiliar:	J00	GOBIERNO MUNICIPAL
Pilar o Eje transversal:	3	Pilar 3: Territorial
Tema de desarrollo:	Ciudades y comunidades sostenibles	

Objetivo o resumen narrativo	Indicadores			Medios de Verificación	Supuestos
	Nombre	Fórmula	Frecuencia y Tipo		
Fin					
Se contribuye a la modernización del transporte público terrestre mediante la concertación de programas con los permisionarios del servicio.	Tasa de variación en la modernización del transporte público terrestre.	$((\text{Transporte público modernizado en el año actual} / \text{Transporte público modernizado en el año anterior}) - 1) * 100$	Anual Estratégico Eficiencia	Registros administrativos.	N/A
Propósito					
Los usuarios de los servicios de transporte público terrestre se trasladan a su destino en unidades con adecuado mantenimiento.	Tasa de variación del número de usuarios de los servicios de transporte público terrestre.	$((\text{Usuarios de los servicios de transporte público terrestre en el año actual} / \text{Usuarios de los servicios de transporte público terrestre en el año anterior}) - 1) * 100$	Anual Estratégico Eficiencia	Reportes comparativos de los usuarios de los servicios de transporte público terrestre.	La población demanda a las autoridades verificar el uso del transporte público terrestre.
Componentes					
1. Firma de convenios de colaboración con los permisionarios del servicio público de transporte de personas para la modernización del parque vehicular celebrados.	Porcentaje de convenios suscritos de colaboración con los permisionarios del servicio público de transporte de personas.	$(\text{Convenios de colaboración suscritos con los permisionarios del servicio de transporte público} / \text{Convenios de colaboración gestionados con los permisionarios del servicio de transporte público}) * 100$	Semestral Gestión Eficiencia	Convenios	La población demanda a las autoridades cumplir con los convenios de colaboración con los permisionarios del servicio público de transporte de personas.
2. Gestión para la formulación de estudios de movilidad urbana solicitados.	Porcentaje de estudios de movilidad urbana realizados.	$(\text{Estudios de movilidad urbana realizados} / \text{Estudios de movilidad urbana gestionados}) * 100$	Semestral Gestión Eficiencia	Registros administrativos.	La población demanda a las autoridades gestionar la formulación de estudios de movilidad urbana.
Actividades					
1.1 Realización de estudios costo-beneficio de las fuentes de financiamiento para la modernización del servicio de transporte público terrestre.	Porcentaje de estudios costo-beneficio realizados.	$(\text{Estudios de costo-beneficio realizados} / \text{Estudios de costo-beneficio programados}) * 100$	Trimestral Gestión Eficiencia	Registros administrativos.	La población demanda a las autoridades realizar la formulación de los análisis costo-beneficio.
1.2 Integración de propuestas las fuentes de financiamiento para la modernización del servicio de transporte público terrestre.	Porcentaje de propuestas de financiamiento para la modernización de la infraestructura del transporte público aceptadas.	$(\text{Propuestas de financiamiento para la modernización de la infraestructura para el servicio del transporte público terrestre aceptadas} / \text{Propuestas de financiamiento para la modernización de la infraestructura para el servicio de transporte público terrestre presentadas}) * 100$	Trimestral Gestión Eficiencia	Registros administrativos.	Los concesionarios del transporte público terrestre, presentan a las autoridades sus propuestas de fuentes de financiamiento para la modernización del transporte público.
1.3 Gestión para la obtención de fuentes de financiamiento para la modernización del servicio de transporte público terrestre.	Porcentaje de financiamiento para la modernización del servicio de transporte público terrestre obtenido.	$(\text{Financiamiento obtenido para la modernización de la infraestructura para el servicio del transporte público terrestre} / \text{Financiamiento gestionado para la modernización de la infraestructura para el servicio de transporte público terrestre}) * 100$	Trimestral Gestión Eficiencia	Registros administrativos.	Las instancias ante las cuales se realizan las gestiones son aprobadas y validadas por dichas instancias.
2.1 Identificación de las necesidades de los habitantes municipales para eficientar la movilidad urbana.	Porcentaje de rutas de movilidad urbana habilitadas.	$(\text{Rutas de movilidad urbana habilitadas} / \text{Rutas de movilidad urbana requeridas}) * 100$	Trimestral Gestión Eficiencia	Registros administrativos.	Se identifican las necesidades de los habitantes municipales para eficientar la movilidad urbana.
2.2 Identificación de las áreas de oportunidad para mejorar la oferta del equipamiento urbano para eficientar la movilidad.	Porcentaje de equipamiento urbano obtenido para eficientar la movilidad.	$(\text{Equipamiento urbano obtenido para eficientar la movilidad} / \text{Equipamiento urbano requerido}) * 100$	Trimestral Gestión Eficiencia	Registros administrativos.	Se identifican las áreas de oportunidad para mejorar la oferta del equipamiento urbano.

ELABORÓ

C. Martín Rojas Rodríguez

REVISÓ

L.A.E. Roberto Rafael Bello Chávez

AUTORIZÓ

M. en. R. H. Miguel Ángel Ruiz Jurado

Municipio: MUNICIPIO DE TEMASCALCIINGO	No: 0025
---	-----------------

Pbrm-01e MATRIZ DE INDICADORES PARA RESULTADOS 2024, POR PROGRAMA PRESUPUESTARIO Y DEPENDENCIA GENERAL

	(Clave)	(Denominador)
Programa presupuestario:	01070101	Seguridad pública
Objetivo del programa presupuestario:	Incluye los proyectos orientados a combatir la inseguridad pública con estricto apego a la ley para erradicar la impunidad y la corrupción, mediante la profesionalización de los cuerpos de seguridad, modificando los métodos y programas de estudio para humanizarlos, dignificarlos y hacerlos más eficientes, aplicando sistemas de reclutamiento y selección confiable y riguroso proceso estandarizado de evaluación, así como promover la participación social en acciones preventivas del delito.	
Dependencia General o Auxiliar:	Q00	SEGURIDAD PUBLICA Y TRANSITO
Pilar o Eje transversal:	4	Pilar 4: Seguridad
Tema de desarrollo:	Seguridad con visión ciudadana	

Objetivo o resumen narrativo	Indicadores			Medios de Verificación	Supuestos
	Nombre	Fórmula	Frecuencia y Tipo		

Fin	Contribuir a mejorar la calidad de vida de la población del municipio, a través de la correcta operación del servicio de seguridad pública	Porcentaje de Población que ha sido víctima de un delito.	(Personas que han sido víctimas de un delito en su entorno colonia o comunidad/Total de la población municipal) *100	Anual Estratégico Eficiencia	Registros administrativos de la comisión de delitos en el municipio.	El contexto sociocultural favorece el desarrollo de acciones favorables en materia de seguridad pública.
------------	--	---	--	------------------------------------	--	--

Propósito	La población del municipio cuenta con un servicio de seguridad pública confiable, eficiente y eficaz.	Variación porcentual en la incidencia delictiva en el municipio.	((Número de delitos en el semestre actual/ Total de delitos del semestre anterior)-1) *100	Semestral Estratégico Eficiencia	Registros administrativos de la comisión de delitos en el municipio.	La población acude a denunciar los delitos de los que son objeto y participan con el gobierno en acciones de prevención.
------------------	---	--	--	--	--	--

Componentes	1. Acciones realizadas en materia de seguridad y prevención del delito.	Porcentaje de acciones realizadas en materia de prevención del delito.	(Total de acciones en materia de prevención realizadas / Total de acciones en materia de prevención programadas a realizar) *100	Trimestral Estratégico Eficiencia	Registros administrativos de las acciones realizadas en materia de prevención del delito en el municipio.	La población participa y asiste a las acciones de prevención, apoyando las acciones de vigilancia.
	2. Sistemas de información, comunicación y tecnología en operación para la prevención del delito.	Porcentaje de eficacia en la operación de los sistemas de comunicación, tecnología e información para la prevención del delito.	(Número de sistemas de información, comunicación y tecnología en funcionamiento óptimo / Total de sistemas de información, comunicación y tecnología en el municipio) *100	Trimestral Gestión Eficiencia	Reportes e Informes de las diversas TIC's y su desempeño.	Las condiciones climatológicas y sociales permiten la correcta operación de los diferentes sistemas para la atención de la ciudadanía.
	3. Elementos policiacos capacitados con formación profesional especializada.	Porcentaje de elementos policiacos capacitados.	(Número de policías capacitados / Total de elementos policiacos en el municipio) *100	Semestral Estratégico Eficiencia	Programas de capacitación. Listas de asistencia. Fotografías. Contenidos de la capacitación.	Los elementos de seguridad pública asisten a los cursos y actividades de capacitación.
	4. Acciones de vinculación, participación, prevención y denuncia social realizadas, para la prevención del delito.	Promedio de personas participantes en acciones y eventos de prevención del delito.	(Total de asistentes en las acciones y eventos de prevención / Total de eventos y acciones de prevención)	Semestral Estratégico Eficiencia	Programas de capacitación. Listas de asistencia. Fotografías. Contenidos de la capacitación.	La población participa activamente en las acciones de reconstrucción de Tejido Social.

Actividades	1.1 Realización de operativos de seguridad pública.	Porcentaje de efectividad en la implementación de operativos de seguridad.	(Operativos de seguridad que concluyeron con un aseguramiento / Operativos de seguridad realizados) *100	Trimestral Gestión Eficiencia	Registros administrativos sobre los operativos de seguridad.	La población se coordina con las autoridades policiacas.
	1.2 Fortalecimiento del estado de la Fuerza Policial Efectiva.	Fuerza Policial Efectiva por cada 1 mil habitantes.	((Total de Policías Operativas- No. de policías en periodo vacacional- No. de Bajas-No. de incapacitados-No. de Comisionados-No. de personal facultativo) / No. Total de Población) *1000 habitantes	Trimestral Gestión Eficiencia	Nómina, listas de asistencia, fatigas de servicio.	Los policías operativos realizan sus trámites administrativos en tiempo y forma.
	1.3 Distribución operativa de la fuerza policial municipal	Promedio de presencia policial por sector y turno.	(Total de policías operativos/Número de Sectores/Número de turnos)	Trimestral Gestión Eficiencia	Listas de asistencia y Fatigas de Servicio	Las condiciones sociales permiten la labor de los elementos de seguridad.
	1.4 Creación de redes vecinales	Porcentaje de redes vecinales creadas.	(Redes vecinales creadas/Redes vecinales programadas)*100	Trimestral Gestión Eficiencia	Registros administrativos. Informes. Grupos de WhatsApp. Base de datos.	Los vecinos se organizan con oficiales del caudrante para formar parte de los grupos de WhatsApp.
	2.1 Equipamiento de patrullas con dispositivos de geolocalización.	Porcentaje de patrullas con GPS funcionando.	(No. de Patrullas con GPS funcionando /Total de Patrullas) *100	Trimestral Gestión Eficiencia	Reporte de Verificación del Sistema de Geolocalización.	Los elementos hacen un buen uso de las patrullas asignadas.
	2.2 Colocación de equipamiento de cámaras de video en patrullas municipales.	Porcentaje de patrullas con cámaras de video funcionando.	(No. de Patrullas con Cámara de Video Operando /Total de Patrullas) *100	Trimestral Gestión Eficiencia	Reportes de Estado de Fuerza Vehicular, inventarios y resguardos.	Los elementos hacen un buen uso de las patrullas asignadas.

Municipio: MUNICIPIO DE TEMASCALCINGO	No: 0025
--	-----------------

PbRM-01e MATRIZ DE INDICADORES PARA RESULTADOS 2024, POR PROGRAMA PRESUPUESTARIO Y DEPENDENCIA GENERAL

	(Clave)	(Denominador)
Programa presupuestario:	01070101	Seguridad pública
Objetivo del programa presupuestario:		Incluye los proyectos orientados a combatir la inseguridad pública con estricto apego a la ley para erradicar la impunidad y la corrupción, mediante la profesionalización de los cuerpos de seguridad, modificando los métodos y programas de estudio para humanizarlos, dignificarlos y hacerlos más eficientes, aplicando sistemas de reclutamiento y selección confiable y riguroso proceso estandarizado de evaluación, así como promover la participación social en acciones preventivas del delito.
Dependencia General o Auxiliar:	Q00	SEGURIDAD PUBLICA Y TRANSITO
Pilar o Eje transversal:	4	Pilar 4: Seguridad
Tema de desarrollo:		Seguridad con visión ciudadana

Objetivo o resumen narrativo	Indicadores			Medios de Verificación	Supuestos
	Nombre	Fórmula	Frecuencia y Tipo		
2.3 Instalación estratégica de sistemas de videovigilancia en el municipio.	Porcentaje cámaras de video vigilancia en operación.	(No. de Cámaras de videovigilancia funcionando /Total de Cámaras de videovigilancia instaladas) *100	Trimestral Gestión Eficiencia	Reportes de Señal y Funcionamiento de cámaras por parte del Centro de Mando.	Las condiciones sociales, tecnológicas y climatológicas favorecen el óptimo funcionamiento de los equipos instalados.
2.4 Utilización de los sistemas de video vigilancia para la seguridad pública.	Promedio de eventos reportados por el sistema de videocámaras.	(No. de cámaras de videovigilancia con al menos un Evento reportado/Total de Cámaras de videovigilancia instaladas)	Trimestral Gestión Eficiencia	Reportes de monitoreo de cámaras de Video vigilancia y de los apoyos brindados de emergencia.	Las condiciones climatológicas y tecnológicas permiten el buen funcionamiento de los equipos.
2.5 Realización de investigación de inteligencia para la prevención y combate del delito	Porcentaje de cumplimiento en la elaboración del análisis delictivo.	(Documento de análisis delictivos-realizados /Documento de análisis delictivos-programados) *100	Trimestral Gestión Eficiencia	Documento de análisis delictivo que contenga: Identificación de zonas o localidades con mayor incidencia de delitos, comportamiento de incidencia de delitos, actores delictivos; estrategias de prevención y combate, entre otros.	Existen las condiciones sociales y técnicas para llevar a cabo el análisis delictivo en el municipio.
2.6 Actualización integral del Atlas de incidencia delictiva municipal.	Porcentaje de actualización del Atlas de Incidencia Delictiva Municipal.	(Actualizaciones del Atlas de Incidencia Delictiva Municipal Realizadas / Actualización de Atlas de Riesgo Municipal Programadas) * 100	Trimestral Gestión Eficiencia	Documento que fundamenten la actualización del Atlas de Incidencia Delictiva Municipal.	Las autoridades municipales participan en la actualización del atlas de incidencia delictiva.
2.7 Generación de información de los informes policiales homologados de la Plataforma México.	Porcentaje de informes policiaicos homologados generados.	(Informes Policiales Homologados realizados /Informes policiaicos homologados programados) *100	Trimestral Gestión Eficiencia	Informes y Reportes integrados a la Plataforma México.	La plataforma México funciona adecuadamente para el ingreso de la información de manera oportuna.
3.1 Certificación única policial de elementos de seguridad municipal.	Porcentaje de elementos de seguridad con Certificado Único Policial .	(Elementos de seguridad con Certificado Único Policial /Total de elementos de seguridad en activo del municipio) *100	Trimestral Gestión Eficiencia	Evaluación de Control de Confianza, Evaluación de Competencias Básicas o profesionales Evaluación de Desempeño Académico.	Los elementos de seguridad municipal cumplen y cubren los requisitos del Centro de control de confianza.
3.2 Aplicación de exámenes de control de confianza a los elementos policiaicos municipales.	Porcentaje de elementos de seguridad con resultado aprobatorio del Centro de Control de Confianza .	(Elementos con exámenes aprobatorios y vigentes / Total de elementos del Estado de fuerza municipal) *100	Trimestral Gestión Eficiencia	Certificado de aprobación emitido por el Centro de Control de Confianza.	Los elementos de seguridad municipal cumplen y cubren los requisitos del Centro de control de confianza.
3.3 Actualización y capacitación en materia del sistema de Justicia Penal a los elementos de seguridad municipal.	Porcentaje de elementos de seguridad capacitados en materia del Sistema de Justicia Penal.	(Elementos de seguridad capacitados en materia del Sistema de Justicia Penal / Total de elementos de seguridad en activo del municipio) *100	Trimestral Gestión Eficiencia	Constancias de cursos, listas de asistencia, fotografías.	Los elementos muestran interés por seguir capacitándose en los temas de seguridad, asistiendo en tiempo y forma a sus jornadas de capacitación.
3.4 Aprobación del reglamento de la Comisión de Honor y Justicia por el Cabildo.	Porcentaje de eficacia en la elaboración y aprobación del Reglamento de La Comisión de Honor y Justicia.	(Reglamento de Honor y Justicia Aprobado/Reglamento de Honor y Justicia Programado) *100	Trimestral Gestión Eficiencia	Acta de Cabildo o Gaceta de Gobierno.	El contexto político permite el adecuado manejo de los acuerdos para la aprobación del Reglamento de la Comisión de Honor y Justicia.
3.5 Emisión de resoluciones y de los trabajos de la Comisión de Honor y Justicia.	Promedio de resoluciones emitidas por la Comisión de Honor y Justicia.	(Número de resoluciones realizadas sobre faltas graves en las que incurrieron elementos policiaicos/ Total de sesiones de la Comisión de Honor y Justicia)	Trimestral Gestión Eficiencia	Acta de Instalación, Reuniones de trabajo de la Comisión, minutas y actas de sesiones.	El contexto político-administrativo permite el adecuado trabajo de la Comisión de Honor y Justicia en el cumplimiento de sus funciones.
4.1 Elaboración del diagnóstico sobre la situación de la prevención social de la violencia y la delincuencia en el municipio.	Porcentaje de eficiencia en la elaboración del Diagnóstico Municipal de Prevención Social de la Violencia y la Delincuencia.	(Diagnóstico Municipal de Prevención Social de la Violencia y la Delincuencia realizado / Diagnóstico Programado) * 100	Trimestral Gestión Eficiencia	Información Documental que fundamente la elaboración del diagnóstico	Los factores sociales, políticos y culturales, favorecen la integración y levantamiento de información para la elaboración del Diagnóstico municipal de Prevención Social de la Violencia y Delincuencia.

Municipio: MUNICIPIO DE TEMASCALCINGO	No: 0025
--	-----------------

PbRM-01e MATRIZ DE INDICADORES PARA RESULTADOS 2024, POR PROGRAMA PRESUPUESTARIO Y DEPENDENCIA GENERAL

Objetivo o resumen narrativo	Indicadores			Medios de Verificación	Supuestos
	Nombre	Fórmula	Frecuencia y Tipo		
Programa presupuestario: 01070101 Seguridad pública Objetivo del programa presupuestario: Incluye los proyectos orientados a combatir la inseguridad pública con estricto apego a la ley para erradicar la impunidad y la corrupción, mediante la profesionalización de los cuerpos de seguridad, modificando los métodos y programas de estudio para humanizarlos, dignificarlos y hacerlos más eficientes, aplicando sistemas de reclutamiento y selección confiable y riguroso proceso estandarizado de evaluación, así como promover la participación social en acciones preventivas del delito. Dependencia General o Auxiliar: Q00 SEGURIDAD PUBLICA Y TRANSITO Pilar o Eje transversal: 4 Pilar 4: Seguridad Tema de desarrollo: Seguridad con visión ciudadana					
4.2 Asistencia de personas a las pláticas o talleres en materia de Prevención.	Porcentaje de personas que asisten a pláticas en materia de Prevención.	(Total de personas que han recibido pláticas o talleres en el periodo / Población que requiere asistir a las pláticas o talleres en materia de prevención) *100	Trimestral Gestión Eficiencia	Listas de asistencia, fotografías, oficinas de gestión, reportes de actividades .	La población asiste a las pláticas en materia de prevención del delito.
4.3 Reconstrucción del tejido social municipal.	Porcentaje de comunidades con programas integrales en materia de tejido social	(No. de Colonias o comunidades con programas integrales de Tejido Social / Total de colonias y comunidades en el municipio) *100	Trimestral Gestión Eficiencia	Análisis Estratégicos, reportes de actividades, programa de atención	La población participa activamente en las acciones de los programas integrales de reconstrucción del tejido social.
4.4 Ejecución de pláticas o talleres en materia de Prevención.	Porcentaje de pláticas o talleres en materia de prevención.	(Número de pláticas o talleres en materia de prevención ejecutadas/ Número de pláticas o talleres en materia de prevención programadas) *100	Trimestral Gestión Eficiencia	Listas de Listas de asistencia oficinas de gestión Informe trimestral.	La población tiene interés en asistir a las pláticas o talleres en materia de prevención del delito.

ELABORÓ

Lic. Agustín Oropeza Armendáriz



REVISÓ

Lic. Agustín Oropeza Armendáriz



AUTORIZO

M. en. R. H. Miguel Ángel Ruiz Jurado

Municipio: MUNICIPIO DE TEMASCALcingo	No: 0025
--	-----------------

PbRM-01e MATRIZ DE INDICADORES PARA RESULTADOS 2024, POR PROGRAMA PRESUPUESTARIO Y DEPENDENCIA GENERAL

(Clave)

(Denominador)

Programa presupuestario:	01070401	Coordinación intergubernamental para la seguridad pública
Objetivo del programa presupuestario:		Se orienta a la coordinación de acciones municipales que permitan eficientar los mecanismos en materia de seguridad pública con apego a la legalidad que garantice el logro de objetivos gubernamentales.
Dependencia General o Auxiliar:	Q00	SEGURIDAD PUBLICA Y TRANSITO
Pilar o Eje transversal:	4	Pilar 4: Seguridad
Tema de desarrollo:		Seguridad con visión ciudadana .

Objetivo o resumen narrativo	Indicadores			Medios de Verificación	Supuestos
	Nombre	Fórmula	Frecuencia y Tipo		
Fin					
Contribuir a la disminución de los delitos mediante la coordinación de los sistemas de seguridad pública.	Tasa de variación en la disminución anual de delitos.	((Disminución de los delitos en el año actual/Disminución de los delitos en el año anterior)-1)*100	Anual Estratégico Eficiencia	Documento Incidencia Delictiva del fuero común del Secretariado Ejecutivo del Sistema Nacional de Seguridad Pública.	N/A
Propósito					
La población del municipio es beneficiada con acciones intergubernamentales implementadas en materia de seguridad pública para combatir a la delincuencia.	Tasa de variación en la implementación de acciones intergubernamentales en materia de seguridad pública.	((Acciones intergubernamentales implementadas en materia de seguridad pública en el año actual/Acciones intergubernamentales implementadas en materia de seguridad pública en el año anterior)-1)*100	Anual Estratégico Eficiencia	Bitácoras de las acciones intergubernamentales implementadas en materia de seguridad pública	Las autoridades de los municipios colindantes a la zona geográfica determinada intervienen en las acciones intergubernamentales.
Componentes					
1. Operativos conjuntos para disminuir los índices de delincuencia de los municipios realizados en el marco de la coordinación intergubernamental.	Porcentaje de operativos de seguridad pública conjuntos realizados.	(Operativos conjuntos realizados / Operativos conjuntos programados) *100	Trimestral Gestión Eficiencia	Bitácoras de las acciones intergubernamentales implementadas en materia de seguridad pública.	Las autoridades municipales aledañas cumplen con los esfuerzos acordados.
2. Exámenes de control de confianza acreditados	Porcentaje de personal que acredita los exámenes de control de confianza.	(Personal que acredita el examen de control de confianza/Personal convocado para la aplicación de exámenes de control de confianza) *100	Trimestral Gestión Eficiencia	Resultados de los exámenes de control de confianza.	Las autoridades de otros órdenes de gobierno disponen del personal para la aplicación de los exámenes de confianza.
Actividades					
1.1 Cumplimiento de acuerdos en el seno del Consejo Regional de Seguridad Pública.	Porcentaje de cumplimiento de los acuerdos del Consejo Regional de Seguridad Pública.	(Acuerdos cumplidos en el seno del Consejo Regional de Seguridad Pública/Acuerdos registrados en el seno del Consejo Regional de Seguridad Pública) *100	Semestral Gestión Eficiencia	Actas del Consejo Regional de Seguridad Pública.	Los integrantes del Consejo Regional para la Seguridad Pública asumen y cumplen acuerdos.
1.2 Cumplimiento de acuerdos en el seno del Consejo Intermunicipal de Seguridad Pública.	Porcentaje de cumplimiento de acuerdos en el seno del Consejo Intermunicipal de Seguridad Pública.	(Acuerdos cumplidos en el seno del Consejo Intermunicipal de Seguridad Pública/Acuerdos registrados en el seno del Consejo Intermunicipal de Seguridad Pública) *100	Trimestral Gestión Eficiencia	Actas del Consejo Intermunicipal de Seguridad Pública.	Los integrantes del Consejo Intermunicipal para la Seguridad Pública asumen y cumplen acuerdos.
1.3 Actualización de convenio para la unificación de los cuerpos de policía municipal.	Porcentaje de avance en la gestión para la unificación de los cuerpos de policía municipal.	(Requisitos atendidos para la actualización del convenio para la unificación de los cuerpos de policía municipal/Requisitos necesarios para la suscripción del convenio de unificación de los cuerpos de policía municipal)*100	Semestral Gestión Eficiencia	Documentos soporte de la gestión para la unificación de los cuerpos de policía.	El contexto político y social permite el cumplimiento de los elementos necesarios para la unificación de los cuerpos de policía.
1.4 Unificación de criterios y metas en materia de seguridad pública entre los órdenes de gobierno.	Porcentaje en la unificación de criterios y metas en materia de seguridad pública.	(Criterios de evaluación en materia de seguridad pública unificados/Total de criterios de evaluación en materia de seguridad pública por unificar)*100	Trimestral Gestión Eficiencia	Actas de las reuniones de unificación de criterios y metas en materia de seguridad pública.	Los titulares de las diferentes dependencias cumplen en tiempo y forma los criterios y metas que han previsto en materia de seguridad pública.
2.1 Aplicación de los exámenes de control de confianza.	Porcentaje de exámenes de control de confianza aplicados.	(Exámenes de control de confianza aplicados/Exámenes de control de confianza programados) *100	Semestral Gestión Eficiencia	Listas de seleccionados para la aplicación de los exámenes de control de confianza.	Las autoridades de otros órdenes de gobierno colaboran con la autoridad municipal en la ejecución de exámenes de control de confianza.
2.2 Actualización de convenio para la aplicación de exámenes de control de confianza.	Porcentaje de avance en la gestión para la aplicación de exámenes de control de confianza	(Requisitos atendidos para la actualización del convenio para la aplicación de exámenes de control de confianza/Requisitos necesarios para la actualización del convenio para la aplicación de exámenes de control de confianza) *100	Semestral Gestión Eficiencia	Convenio para la aplicación de exámenes de control de confianza.	Interés del Centro de Control de Confianza para la firma del convenio para la aplicación de exámenes de control de confianza.

Municipio: MUNICIPIO DE TEMASCALCINGO	No: 0025
--	----------

PbRM-01e MATRIZ DE INDICADORES PARA RESULTADOS 2024, POR PROGRAMA PRESUPUESTARIO Y DEPENDENCIA GENERAL

Objetivo o resumen narrativo	Indicadores			Medios de Verificación	Supuestos
	Nombre	Fórmula	Frecuencia y Tipo		
Programa presupuestario: Objetivo del programa presupuestario: Dependencia General o Auxiliar: Pilar o Eje transversal: Tema de desarrollo:	01070401 Q00 4	Coordinación intergubernamental para la seguridad pública Se orienta a la coordinación de acciones municipales que permitan eficientar los mecanismos en materia de seguridad pública con apego a la legalidad que garantice el logro de objetivos gubernamentales. SEGURIDAD PUBLICA Y TRANSITO Pilar 4: Seguridad	(Clave) (Denominador)		
		Seguridad con visión ciudadana .			



ELABORO
Lic. Tania Sánchez Aguilar

SECRETARIA TECNICA
DE CONSEJO MUNICIPAL
DE SEGURIDAD PUBLICA



REVISO

Lic. Agustín Oropeza Améndariz

COMISARIA DE
SEGURIDAD
PUBLICA



AUTORIZO

M. en. R. H. Miguel Ángel Ruiz Jurado

UNIDAD DE INFORMACION,
PLANEACION, PROGRAMACION
Y EVALUACION

Municipio: MUNICIPIO DE TEMASCALCIÑO	No: 0025
---	-----------------

PbrM-01e MATRIZ DE INDICADORES PARA RESULTADOS 2024, POR PROGRAMA PRESUPUESTARIO Y DEPENDENCIA GENERAL

Programa presupuestario:	(Clave)	02060805	Igualdad de trato y oportunidades para la mujer y el hombre	(Denominador)
Objetivo del programa presupuestario:			Engloba los proyectos para promover en todos los ámbitos sociales la igualdad sustantiva desde una perspectiva de género como una condición necesaria para el desarrollo integral de la sociedad, en igualdad de condiciones, oportunidades, derechos y obligaciones.	
Dependencia General o Auxiliar:		V00	DIRECCION DE LAS MUJERES	
Pilar o Eje transversal:		I	Eje transversal I: Igualdad de Género	
Tema de desarrollo:			Cultura de igualdad y prevención de la violencia contra las mujeres	

Objetivo o resumen narrativo	Indicadores			Medios de Verificación	Supuestos
	Nombre	Fórmula	Frecuencia y Tipo		

Fin Contribuir a la igualdad sustantiva de oportunidades, derechos y obligaciones entre mujeres y hombres mediante actividades de concientización y educación que permitan un desarrollo integral de la sociedad.	Tasa de variación de la participación de mujeres y hombres en las actividades de los programas de igualdad, equidad y prevención de violencia.	$((\text{Número de mujeres y hombres que participan en las actividades de igualdad, equidad y prevención de la violencia en el año actual} / \text{Total de mujeres y hombres que participan en las actividades de igualdad, equidad y prevención de la violencia en el año anterior} - 1)) * 100$	Anual Estratégico Eficiencia	Registros administrativos de la participación de mujeres y hombres en las actividades de los programas de igualdad, equidad y prevención de violencia.	N/A
---	--	--	------------------------------------	--	-----

Propósito Las mujeres y hombres del municipio cuentan con programas orientados a promover la igualdad y equidad de género, así como la prevención de la violencia.	Porcentaje de mujeres y hombres beneficiados con los programas de igualdad, equidad y prevención de violencia.	$(\text{Número de mujeres y hombres beneficiados con programas de fomento a la igualdad, equidad y prevención de la violencia} / \text{Total de la población en el municipio}) * 100$	Anual Estratégico Eficiencia	Registros administrativos de mujeres y hombres beneficiados con los programas de igualdad, equidad y prevención de violencia.	Las mujeres y hombres del municipio asisten y participan en la ejecución de los programas orientados a la igual y equidad de género, como a la prevención de la violencia.
--	--	---	------------------------------------	---	--

Componentes					
1. Capacitación de las mujeres y hombres para el trabajo realizada.	Tasa de variación en el número de mujeres y hombres en edad productiva capacitados.	$((\text{Número de mujeres y hombres en edad productiva capacitados en el año actual} / \text{Número de mujeres y hombres en edad productiva capacitados en el año anterior} - 1)) * 100$	Semestral Gestión Eficiencia	Registros administrativos de mujeres y hombres en edad productiva capacitados.	Las mujeres y hombres asisten en tiempo y forma a las capacitaciones.
2. Apoyos escolares a hijos de madres y padres trabajadores otorgados.	Porcentaje de mujeres y padres trabajadores beneficiados con apoyos escolares para sus hijos.	$(\text{Número de Mujeres y padres trabajadores beneficiados con apoyos escolares para sus hijos} / \text{Total de mujeres y padres trabajadores que solicitan apoyo escolar para sus hijos}) * 100$	Semestral Gestión Eficiencia	Registros administrativos Mujeres y padres trabajadores beneficiados con apoyos escolares para sus hijos.	Las mujeres y hombres trabajadores que solicitan el apoyo cubren con los requisitos para ser beneficiados
3. Programa de cultura de igualdad, equidad y prevención de la violencia contra las mujeres y hombres realizado.	Porcentaje de mujeres y hombres beneficiados a través de programas de cultura de igualdad.	$(\text{Número de mujeres y hombres beneficiados con programas de cultura de igualdad de género} / \text{Total de Mujeres y hombres del municipio}) * 100$	Semestral Gestión Eficiencia	Registros administrativos de mujeres y hombres beneficiados a través de programas de cultura de igualdad.	Las mujeres y hombres participan en las acciones que promueven la cultura de igualdad, equidad y prevención de la violencia de género.

Actividades					
1.1 Impartición de cursos de formación para el trabajo en distintas áreas productivas.	Porcentaje de mujeres y hombres capacitados en áreas productivas.	$(\text{Número de mujeres y hombres que recibieron capacitación para el trabajo} / \text{Total de mujeres y hombres asistentes a los cursos de capacitación para el trabajo impartidos por el municipio}) * 100$	Trimestral Gestión Eficiencia	Registros administrativos de mujeres y hombres capacitados en áreas productivas.	Las mujeres y hombres asisten en tiempo y forma a las capacitaciones.
1.2 Consolidación de una bolsa de trabajo que facilite la inserción laboral de mujeres y hombres.	Porcentaje de mujeres y hombres colocados en el mercado laboral mediante la bolsa de trabajo.	$(\text{Mujeres y hombres colocados en el mercado laboral mediante la bolsa de trabajo} / \text{Total de Mujeres y hombres inscritos en la bolsa de trabajo}) * 100$	Trimestral Gestión Eficiencia	Registros administrativos Mujeres y hombres colocados en el mercado laboral mediante la bolsa de trabajo.	Las mujeres y hombres participan y muestran interés por ingresar sus documentos en la bolsa de empleo.
2.1 Recepción y análisis de solicitudes de apoyos escolares.	Porcentaje de solicitudes de apoyos escolares para hijos de mujeres y hombres trabajadores atendidas.	$(\text{Número de solicitudes de apoyos escolares para hijos de mujeres y hombres trabajadores atendidos} / \text{Total de solicitudes de apoyos escolares para hijos de mujeres y hombres trabajadores recibidas}) * 100$	Trimestral Gestión Eficiencia	Registros administrativos de solicitudes de apoyos escolares para hijos de mujeres y hombres trabajadores atendidas.	Las mujeres y hombres que solicitan el apoyo cubren con los requisitos para ser beneficiados.
3.1 Realizar reuniones para la promoción de la cultura de igualdad, equidad y prevención de la violencia de género	Porcentaje de eventos en materia de género realizados.	$(\text{Eventos en materia de género realizados} / \text{Eventos en materia de género programados}) * 100$	Trimestral Gestión Eficiencia	Registros administrativos de eventos en materia de género realizados.	Las mujeres y hombres muestran interés por los eventos en materia de igualdad, equidad y prevención de la violencia de género.
3.2 Impartición de pláticas en temas con perspectiva de género en el territorio municipal.	Porcentaje de pláticas con perspectiva de género realizadas.	$(\text{Pláticas con perspectiva de género realizadas} / \text{Pláticas con perspectiva de género programadas}) * 100$	Trimestral Gestión Eficiencia	Registros administrativos de pláticas con perspectiva de género realizadas.	Las mujeres y los hombres asisten a las pláticas que permitan su desarrollo integral.

Municipio: MUNICIPIO DE TEMASCALCINGO	No: 0025
--	-----------------

PbRM-01e MATRIZ DE INDICADORES PARA RESULTADOS 2024, POR PROGRAMA PRESUPUESTARIO Y DEPENDENCIA GENERAL

	(Clave)	(Denominador)		
Programa presupuestario:	02060805	Igualdad de trato y oportunidades para la mujer y el hombre		
Objetivo del programa presupuestario:		Engloba los proyectos para promover en todos los ámbitos sociales la igualdad sustantiva desde una perspectiva de género como una condición necesaria para el desarrollo integral de la sociedad, en igualdad de condiciones, oportunidades, derechos y obligaciones.		
Dependencia General o Auxiliar:	V00	DIRECCION DE LAS MUJERES		
Pilar o Eje transversal:	I	Eje transversal I: Igualdad de Género		
Tema de desarrollo:		Cultura de igualdad y prevención de la violencia contra las mujeres		

Objetivo o resumen narrativo	Indicadores			Medios de Verificación	Supuestos
	Nombre	Fórmula	Frecuencia y Tipo		



ELABORÓ
DIRECCIÓN MUNICIPAL DE LA MUJER



Lic. Esmeralda Reyes Navarrete



REVISÓ
DIRECCIÓN MUNICIPAL DE LA MUJER



Lic. Esmeralda Reyes Navarrete



AUTORIZO
UNIDAD DE INFORMACIÓN, PLANEACIÓN, PROGRAMACIÓN Y EVALUACIÓN



M. en C. H. Miguel Ángel Ruiz Jofredo

FECHA DE ELABORACION: 23/02/2024

Municipio: MUNICIPIO DE TEMASCALCIÑO	No: 0025
---	-----------------

PbRM-01e MATRIZ DE INDICADORES PARA RESULTADOS 2024, POR PROGRAMA PRESUPUESTARIO Y DEPENDENCIA GENERAL

	(Clave)	(Denominador)
Programa presupuestario:	01030101	Conducción de las políticas generales de gobierno
Objetivo del programa presupuestario:		Incluye las acciones que favorezcan el desarrollo de un gobierno democrático que impulse la participación social y ofrezca servicio de calidad en el marco de legalidad y justicia, para elevar las condiciones de vida de la población.
Dependencia General o Auxiliar:	A00	PRESIDENCIA MUNICIPAL
Pilar o Eje transversal:	II	Eje transversal II: Gobierno Moderno, Capaz y Responsable
Tema de desarrollo:		Comunicación y diálogo con la ciudadanía como elemento clave de gobernabilidad.

Objetivo o resumen narrativo	Indicadores			Medios de Verificación	Supuestos
	Nombre	Fórmula	Frecuencia y Tipo		

Fin					
Contribuir a la gobernanza mediante mecanismos e instrumentos de participación social para la conformación de Políticas Públicas Municipales.	Tasa de variación en la ejecución de mecanismos e instrumentos de participación social.	((Mecanismos e instrumentos de participación social realizados para la conformación de Políticas Públicas Municipales en el año actual/Mecanismos e instrumentos de participación social realizados para la conformación de Políticas Públicas Municipales en el año anterior-1)*100	Anual Estratégico Eficiencia	Actas de acuerdo de cada foro realizado, encuestas, buzones de opinión ciudadana, estudios e investigaciones académicas y sociales, registro de demandas ciudadana, consulta popular a través de medios electrónicos y recepción de documentos, directorios y propuestas en las instancias auxiliares del COPLADEMUN	La población participa y coadyuva en la implementación y aplicación de mecanismos e instrumentos de participación social.

Propósito					
La población del municipio cuenta con mecanismos e instrumentos de participación social para la conformación de políticas públicas municipales	Tasa de variación en la participación ciudadana registrada en los mecanismos e instrumentos de participación social	((Participación ciudadana registrada en los mecanismos e instrumentos de participación social para la conformación de políticas públicas municipales en el año actual/Participación ciudadana registrada en los mecanismos e instrumentos de participación social para la conformación de políticas públicas municipales en el año anterior-1)*100	Anual Estratégico Eficiencia	Listas de asistencia de cada foro realizado, Encuesta, Estudios Solicitudes, Directorio.	La Población Municipal está interesada en participar en la construcción de Políticas Públicas.

Componentes					
1. Demandas ciudadanas para la construcción de las políticas públicas municipales registradas.	Porcentaje de demandas ciudadanas para la construcción de las políticas públicas municipales atendidas.	(Demandas ciudadanas para la construcción de las políticas públicas municipales atendidas/Demandas ciudadanas para la construcción de políticas públicas municipales registradas)*100	Semestral Gestión Eficiencia	Registros /Bases de datos	La población municipal requiere que los servidores públicos cuenten con un mecanismo de integración de las demandas ciudadanas.
2. Políticas públicas municipales desarrolladas.	Porcentaje de políticas públicas municipales realizadas.	(Políticas públicas municipales realizadas/Políticas públicas municipales programadas)*100	Semestral Gestión Eficiencia	Actas de acuerdos y minutas de trabajo.	La población municipal requiere de servidores públicos que integren políticas públicas municipales para impulsar la participación social.

Actividades					
1.1 Actualización de las políticas públicas municipales mediante mecanismos e instrumentos de participación social.	Porcentaje de actualización de las políticas públicas municipales.	(Políticas públicas municipales actualizadas / Total de políticas públicas municipales) *100	Trimestral Gestión Eficiencia	Actas de acuerdos y minutas de trabajo, Listas de asistencia de cada foro realizado, Encuestas, Estudios, Solicitudes.	La ciudadanía participa en la actualización de las políticas públicas municipales.
1.2 Reuniones con organizaciones civiles y sociales para la integración de un directorio.	Porcentaje de reuniones con organizaciones civiles o sociales realizadas.	(Reuniones con organizaciones civiles o sociales registradas realizadas/Reuniones con organizaciones civiles o sociales registradas programadas) *100	Trimestral Gestión Eficiencia	Informe de Actividades, Evidencia Fotográfica, Directorio.	Las organizaciones civiles o sociales asisten y tienen deseo por participar en las reuniones.
1.3 Integración de propuestas ciudadanas a las políticas públicas municipales.	Porcentaje de propuestas ciudadanas incorporadas a las políticas públicas.	(Propuestas ciudadanas incorporadas a las políticas públicas municipales/Propuestas ciudadanas recibidas a las políticas públicas municipales)*100	Trimestral Gestión Eficiencia	Estudio de Factibilidad. Documento de Análisis de las propuestas vecinales de mejoría administrativa municipal.	La población municipal elabora propuestas vecinales de mejoría administrativa municipal.
2.1 Reuniones institucionales con los COPACI's (Consejos de participación ciudadana) y autoridades auxiliares, para desarrollar las políticas públicas municipales.	Porcentaje de reuniones institucionales realizadas con los COPACI's y autoridades auxiliares para desarrollar las políticas públicas municipales.	(Reuniones institucionales con los COPACI's y autoridades auxiliares para desarrollar las políticas públicas municipales realizadas/Reuniones institucionales con los COPACI's y autoridades auxiliares para desarrollar las políticas públicas municipales programadas)*100	Trimestral Gestión Eficiencia	Actas de acuerdos registrados en las reuniones institucionales con los COPACI's y autoridades auxiliares.	Las autoridades auxiliares y COPACI's asisten a las reuniones institucionales programadas.

Municipio: MUNICIPIO DE TEMASCALCINGO	No: 0025
--	----------

PbRM-01e MATRIZ DE INDICADORES PARA RESULTADOS 2024, POR PROGRAMA PRESUPUESTARIO Y DEPENDENCIA GENERAL

Objetivo o resumen narrativo	Indicadores			Medios de Verificación	Supuestos
	Nombre	Fórmula	Frecuencia y Tipo		
Programa presupuestario: Objetivo del programa presupuestario: Dependencia General o Auxiliar: Pilar o Eje transversal: Tema de desarrollo:	01030904 A00 II	Coordinación intergubernamental regional PRESIDENCIA MUNICIPAL Eje transversal II: Gobierno Moderno, Capaz y Responsable Coordinación Institucional			
	(Clave) (Denominador) Se orienta al impulso del desarrollo armónico sustentable de las regiones con la eficaz intervención y coordinación de un ayuntamiento con otros gobiernos municipales, estatales y el gobierno federal en beneficio de la población y sus actividades productivas; así mismo, incluye las acciones que permitan fortalecer la cooperación regional, incluyendo el desarrollo metropolitano, para alcanzar una efectiva coordinación y aplicación de políticas públicas de ámbito regional.				



ELABORÓ

SECRETARÍA TÉCNICA

Mtro. Martín Rogelio Moreno Mendoza



REVISÓ

Dr. en A.P. José Luis Espinoza Navarrete

PRESIDENCIA MUNICIPAL



AUTORIZO

M. en R. H. Miguel Ángel Ruiz Jurado

UNIDAD DE INFORMACIÓN,
PLANEACIÓN, PROGRAMACIÓN
Y EVALUACIÓN

FECHA DE ELABORACION: 24/02/2024

Hoja: 14 de 74

Municipio: MUNICIPIO DE TEMASCALCINGO	No: 0025
--	-----------------

PbRM-01e MATRIZ DE INDICADORES PARA RESULTADOS 2024, POR PROGRAMA PRESUPUESTARIO Y DEPENDENCIA GENERAL

	(Clave)	(Denominador)
Programa presupuestario:	02060701	Pueblos indígenas
Objetivo del programa presupuestario:		Incluye el quehacer gubernamental para impulsar el desarrollo integral de los pueblos indígenas con la participación social y el respeto a sus costumbres y tradiciones.
Dependencia General o Auxiliar:	I01	Desarrollo Social
Pilar o Eje transversal:	1	Pilar 1: Social
Tema de desarrollo:		Desarrollo humano incluyente, sin discriminación y libre de violencia

Objetivo o resumen narrativo	Indicadores			Medios de Verificación	Supuestos
	Nombre	Fórmula	Frecuencia y Tipo		

Fin					
Contribuir al fortalecimiento de la cultura e identidad de los pueblos y comunidades indígenas a través de la conformación de espacios que promuevan las diferentes expresiones y manifestaciones culturales de los pueblos indígenas, tales como el arte, la literatura, las artesanías, la gastronomía y la tradición oral.	Tasa de variación en la realización de eventos de carácter cultural étnico	((Eventos de carácter cultural étnico realizados en el año actual/ Eventos de carácter cultural étnico realizados en el año anterior)-1)*100	Anual Estratégico Eficiencia	Estadísticas del INEGI. Registros administrativos.	N/A

Propósito					
Los pueblos y comunidades indígenas cuentan con programas de promoción y exposición que preservan y enriquecen su lengua, conocimiento y elementos que constituyen su cultura e identidad.	Tasa de variación en la realización de programas de promoción y exposición	((Programas de promoción y exposición realizados en el año actual/ Programas de promoción y exposición realizados en el año anterior)-1)*100	Anual Estratégico Eficiencia	Estadísticas del INEGI. Registros administrativos.	La población indígena solicita la intervención de la autoridad local para contar con apoyos que mejoren su desenvolvimiento.

Componentes					
1. Espacios para la exposición y comercialización de los productos elaborados por artesanos indígenas.	Porcentaje de espacios de exposición y comercialización de productos artesanales instalados.	(Espacios de exposición y comercialización de productos artesanales instalados / Espacios de exposición y comercialización de productos artesanales programados) * 100	Semestral Gestión Eficiencia	Registros administrativos	La población indígena colabora integrando proyectos para la instalación de espacios de exposición y comercialización de productos elaborados por artesanos indígenas.
2. Programa de difusión de literatura popular, narraciones, cuentos, leyendas, cantos y poemas propios de la comunidad o pueblo indígena instaurado.	Porcentaje de producción literaria de origen étnico.	(Producción literaria de origen étnico/Total de producción literaria en el municipio)*100	Semestral Gestión Eficiencia	Registros administrativos	Integrantes de los pueblos o comunidades indígenas muestran su participación literaria.
3. Estudios etnográficos realizados que plasmen información especializada de los pueblos indígenas.	Porcentaje en estudios e investigaciones etnográficos realizados.	(Estudios e investigaciones etnográficos realizados/Estudios e investigaciones etnográficos programados)*100	Semestral Gestión Eficiencia	Registros administrativos	Comunidades académicas contribuyen al fortalecimiento de la iniciativa de la autoridad municipal en materia de investigación y estudios etnográficos.
4. Festivales de promoción y divulgación de la gastronomía autóctona instrumentados.	Porcentaje de festivales para la promoción y divulgación de la gastronomía autóctona.	(Festivales gastronómicos autóctonos realizados/Festivales gastronómicos autóctonos programados)*100	Semestral Gestión Eficiencia	Registros administrativos	Autoridades de diversos órdenes de gobierno apoyan e impulsan la iniciativa de la autoridad municipal
5. Programa cultural permanente de exposición de fotografía etnográfica, música y danza autóctona instaurado.	Porcentaje de eventos culturales autóctonos realizados	(Eventos culturales autóctonos efectuados/Eventos autóctonos programados) *100	Semestral Gestión Eficiencia	Registros administrativos	La población indígena del municipio requiere que las autoridades municipales gestionen y promuevan eventos de divulgación autóctona.

Actividades					
1.1 Gestión del espacio de exposición y comercialización	Porcentaje de espacios destinados a comerciantes artesanales.	(Espacios destinados para comercios de artesanos instalados /Espacios destinados para comercios de artesanos programados)*100	Trimestral Gestión Eficiencia	Registros administrativos	La población indígena del municipio requiere que las autoridades municipales gestionen espacios de carácter comercial para beneficio de artesanos indígenas.
1.2 Asignación de espacios a artesanos indígenas	Porcentaje de Artesanos beneficiados con espacios comerciales	(Artesanos beneficiados con espacios comerciales/Total de espacios comerciales destinados a la comercialización de artesanías indígenas)*100	Trimestral Gestión Eficiencia	Registros administrativos	La población indígena del municipio requiere que las autoridades municipales fomenten la comercialización de artesanías indígenas
1.3 Promoción y divulgación de los espacios para exposición y comercialización de artesanos indígenas.	Porcentaje de eficiencia en la promoción comercial de artesanías indígenas	(Total de promociones realizadas / Total de promociones y divulgaciones previstas a realizar) *100	Trimestral Gestión Eficiencia	Registros administrativos	La población del municipio y sus visitantes, acuden a los sitios comerciales donde se venden los productos artesanales.

Municipio: MUNICIPIO DE TEMASCALcingo	No: 0025
--	-----------------

PbRM-01e MATRIZ DE INDICADORES PARA RESULTADOS 2024, POR PROGRAMA PRESUPUESTARIO Y DEPENDENCIA GENERAL

	(Clave)	(Denominador)
Programa presupuestario:	02050101	Educación básica
Objetivo del programa presupuestario:	Engloba las acciones de apoyo tendientes al mejoramiento de los servicios de educación en los diferentes sectores de la población en sus niveles inicial, preescolar, primaria y secundaria conforme a los programas de estudio establecidos en el Plan y programas autorizados por la SEP, asimismo incluye las acciones de apoyo para el fortalecimiento de la formación, actualización, capacitación y profesionalización de docentes y administrativos en concordancia con las necesidades del proceso educativo.	
Dependencia General o Auxiliar:	I01	Desarrollo Social
Pilar o Eje transversal:	1	Pilar 1: Social
Tema de desarrollo:	Educación Incluyente y de calidad	

Objetivo o resumen narrativo	Indicadores			Medios de Verificación	Supuestos
	Nombre	Fórmula	Frecuencia y Tipo		
Fin Contribuir a mejorar los servicios de educación mediante el desarrollo de la infraestructura física educativa.	Tasa de variación en el mejoramiento de la infraestructura física educativa	((Infraestructura física educativa mejorada en el año actual/ Infraestructura física educativa mejorada en el año anterior)-1)*100	Anual Estratégico Eficiencia	Datos de la Secretaría de Educación Pública del Gobierno del Estado de México (SEP del GEM). Fuente y datos del Instituto Mexiquense de la Infraestructura física educativa (IMIFE).	N/A
Propósito Los planteles educativos presentan condiciones físicas susceptibles a la certificación de escuelas dignas.	Tasa de variación en el número de certificaciones de escuelas dignas	((Certificaciones de escuelas dignas a planteles educativos en el año actual/Certificaciones de escuelas dignas a planteles educativos en el año anterior)-1)*100	Anual Estratégico Eficiencia	Datos de la SEP. Fuente y datos del IMIFE.	Los planteles educativos son susceptibles a la certificación de Escuela Digna que emite el gobierno federal.
Componentes					
1. Planteles educativos de nivel básico mejorados.	Porcentaje de planteles educativos de nivel básico mejorados.	(Planteles educativos de nivel básico mejorados/Planteles educativos de nivel básico programados a mejorar)*100	Semestral Gestión Eficiencia	Datos de la SEP del GEM. Fuente y datos del IMIFE.	La participación social promueve, mediante el involucramiento de la comunidad escolar y el gobierno, el mantenimiento de las condiciones físicas del plantel educativo a largo plazo.
2. Becas para el nivel de educación básica otorgadas.	Porcentaje de becas para el nivel de educación básica otorgadas.	(Becas para el nivel de educación básica, otorgadas/Becas para los niveles de educación básica programadas) * 100	Semestral Gestión Eficiencia	Fuente de datos de la SEP del GEM. Registro de Becas para la educación básica	La Secretaría de Educación otorga las becas para continuar en la permanencia escolar.
Actividades					
1.1 Mantenimiento y equipamiento de la infraestructura física a planteles educativos.	Porcentaje de mantenimiento y equipamiento a planteles educativos realizados.	(Mantenimiento y equipamiento a planteles educativos realizados/ Mantenimiento y equipamiento a planteles educativos programados)*100	Semestral Gestión Eficiencia	Fuente y datos del IMIFE	El IMIFE realiza los estudios que permita definir las acciones para el desarrollo de programas de mantenimiento y equipamiento de espacios educativos.
2.1 Validación de solicitudes para becas.	Porcentaje de solicitudes para becas validadas.	(Solicitudes para becas validadas/Solicitudes para becas recibidas)*100	Semestral Gestión Eficiencia	Fuente de datos de la SEP del GEM. Registro de Becas para la educación básica	La SEP del GEM cuenta con programas de apoyo para educación básica.



ELABORÓ

Lic. José Carlos Chávez Correa



REVISÓ

Lic. Aurelio Ortiz Varela



AUTORIZO

Lic. R. H. Miguel Ángel Ruiz Jurado

Municipio: MUNICIPIO DE TEMASCALCINGO	No: 0025
--	-----------------

PbRM-01e MATRIZ DE INDICADORES PARA RESULTADOS 2024, POR PROGRAMA PRESUPUESTARIO Y DEPENDENCIA GENERAL

	(Clave)	(Denominador)
Programa presupuestario:	03070101	Fomento turístico
Objetivo del programa presupuestario:	Integra los proyectos que lleva a cabo el Gobierno Municipal para impulsar la inversión social y privada que incremente la calidad de los servicios turísticos, desarrollando nuevos destinos altamente competitivos que generen ingresos y empleo para la población, a través de acciones tendientes a mejorar, diversificar y consolidar la oferta de infraestructura turística con una regulación administrativa concertada con los prestadores de servicios.	
Dependencia General o Auxiliar:	U00	TURISMO
Pilar o Eje transversal:	2	Pilar 2: Económico
Tema de desarrollo:	Desarrollo económico	

Objetivo o resumen narrativo	Indicadores			Medios de Verificación	Supuestos
	Nombre	Fórmula	Frecuencia y Tipo		
Fin					
Contribuir al fortalecimiento del desarrollo económico del municipio a través de esquemas de colaboración y corresponsabilidad en materia de inversión destinada al aprovechamiento del potencial turístico y de la oferta de productos turísticos competitivos	Tasa de variación de la derrama económica turística del municipio.	$((\text{Ingresos de carácter turístico en el año actual}/\text{Ingresos de carácter turístico en el año anterior})-1)*100$	Anual Estratégico Eficiencia	Estadísticas del INEGI	N/A
Propósito					
Las unidades económicas turísticas municipales cuentan con esquemas de colaboración y corresponsabilidad que dinamizan y optimizan la oferta turística.	Tasa de variación de las unidades económicas de carácter turístico en funciones.	$((\text{Unidades económicas de carácter turístico en funciones en el presente año}/\text{Unidades económicas de carácter turístico en funciones en el año anterior})-1)*100$	Anual Estratégico Eficiencia	Estadísticas del INEGI Registros administrativos.	El sector privado, en sus unidades relacionadas con el turismo, coadyuvan con la autoridad municipal.
Componentes					
1. Programas de apoyo económico para promoción y divulgación turística otorgados.	Porcentaje de programas de carácter divulgatorio implementados.	$(\text{Programas de carácter divulgatorio implementados}/\text{Programas divulgatorios diseñados})*100$	Semestral Gestión Eficiencia	Registros administrativos.	Autoridades de otros órdenes de gobierno colaboran con las autoridades municipales en la concertación de recursos para apoyar al sector turístico.
2. Convenios de colaboración con empresas turísticas de carácter privado celebrados	Porcentaje de convenios celebrados en materia de fomento turístico.	$(\text{Convenios celebrados}/\text{Convenios diseñados})*100$	Semestral Gestión Eficiencia	Registros administrativos de los convenios en materia turística.	Empresarios de carácter turístico municipal colaboran con la autoridad municipal en la prestación de servicios atractivos y descuentos.
3. Promoción adecuada del turismo cultural, religioso y gastronómico.	Porcentaje de visitantes a los sitios de interés del municipio.	$(\text{Número de visitantes que asisten a los sitios de interés}/\text{Número de visitantes estimados})*100$	Semestral Gestión Eficiencia	Registros Administrativos.	Las personas asisten a los sitios culturales, religiosos y gastronómicos del municipio.
Actividades					
1.1 Elaboración de padrón de unidades económicas de carácter turístico.	Porcentaje de unidades económicas inscritas en el Padrón Turístico.	$(\text{Unidades económicas turísticas empadronadas}/\text{Total de Unidades económicas turísticas del municipio})*100$	Trimestral Gestión Eficiencia	Registros Administrativos	Las condiciones sociales y el entorno económico permiten que los prestadores de servicios turísticos en el municipio continúen brindando sus servicios
1.2 Implementación de un programa de identidad municipal.	Porcentaje de implementación del programa de identidad municipal.	$(\text{Unidades económicas que implementaron la identidad municipal}/\text{Total de unidades económicas})*100$	Trimestral Gestión Eficiencia	Registros Administrativos.	Estudiantes y población en general colaboran con el diseño de la identidad municipal.
1.3 Emisión de apoyos entregados.	Porcentaje de apoyos entregados en materia de fomento turístico.	$(\text{Número de apoyos otorgados}/\text{Solicitudes de apoyo recibidas})*100$	Trimestral Gestión Eficiencia	Registros de apoyos otorgados.	Interesados en participar entregan en tiempo y forma sus solicitudes
2.1 Diseño de un programa de descuentos, subsidios y diversos beneficios otorgados a los visitantes del municipio en corresponsabilidad con empresas de carácter turístico.	Porcentaje de turistas beneficiados con descuentos concertados.	$(\text{Turistas beneficiados}/\text{Total de visitantes al municipio})*100$	Trimestral Gestión Eficiencia	Registros administrativos.	Empresarios y autoridades municipales coinciden en el establecimiento de los descuentos, y apoyos concertados.
2.2 Celebración de convenios de colaboración con empresas de carácter turístico.	Porcentaje de convenios turísticos firmados.	$(\text{Convenios firmados}/\text{Convenios gestionados})*100$	Trimestral Gestión Eficiencia	Registros de convenios celebrados con empresas turísticas.	Empresas de carácter turístico colaboran con la autoridad municipal en la firma del convenio.
3.1 Implementación de actividades de promoción del turismo, cultural, religioso y gastronómico del Municipio.	Porcentaje de acciones para promover los centros culturales, religiosos y gastronómicos.	$(\text{Actividades de promoción realizadas en el trimestre actual}/\text{Actividades programadas en el trimestre anterior})*100$	Trimestral Gestión Eficiencia	Registros administrativos.	La población asiste a los sitios culturales, religiosos y gastronómicos del municipio.

Municipio: MUNICIPIO DE TEMASCALCINGO	No: 0025
--	-----------------

PbRM-01e MATRIZ DE INDICADORES PARA RESULTADOS 2024, POR PROGRAMA PRESUPUESTARIO Y DEPENDENCIA GENERAL

	(Clave)	(Denominador)
Programa presupuestario:	03070101	Fomento turístico
Objetivo del programa presupuestario:	Integra los proyectos que lleva a cabo el Gobierno Municipal para impulsar la inversión social y privada que incremente la calidad de los servicios turísticos, desarrollando nuevos destinos altamente competitivos que generen ingresos y empleo para la población, a través de acciones tendientes a mejorar, diversificar y consolidar la oferta de infraestructura turística con una regulación administrativa concertada con los prestadores de servicios.	
Dependencia General o Auxiliar:	U00	TURISMO
Pilar o Eje transversal:	2	Pilar 2: Económico
Tema de desarrollo:	Desarrollo económico	

Objetivo o resumen narrativo	Indicadores			Medios de Verificación	Supuestos
	Nombre	Fórmula	Frecuencia y Tipo		

ELABORÓ
 C. E. Wendolin Bello-Gutiérrez
 2022-2024

REVISÓ
 C. E. Wendolin Bello-Gutiérrez
 2022-2024

AUTORIZÓ
 M. en R. H. Miguel Ángel Ruiz Jurado
 2022-2024

Municipio: MUNICIPIO DE TEMASCALCIÑO	No: 0025
---	-----------------

PbRM-01e MATRIZ DE INDICADORES PARA RESULTADOS 2024, POR PROGRAMA PRESUPUESTARIO Y DEPENDENCIA GENERAL

Programa presupuestario:	01020401	Derechos humanos
Objetivo del programa presupuestario:	Engloba los proyectos orientados a proteger, defender y garantizar los derechos humanos de todas las personas que se encuentren en cada territorio municipal, sin discriminación por condición alguna y fomentar la cultura de los derechos humanos para promover el respeto y la tolerancia entre los individuos en todos los ámbitos de la interrelación social apoyando a las organizaciones sociales que impulsan estas actividades.	
Dependencia General o Auxiliar:	A02	DERECHOS HUMANOS
Pilar o Eje transversal:	4	Pilar 4: Seguridad
Tema de desarrollo:	Derechos Humanos	

Objetivo o resumen narrativo	Indicadores			Medios de Verificación	Supuestos
	Nombre	Fórmula	Frecuencia y Tipo		
Fin					
Contribuir a asegurar una vida digna de las personas mediante la atención a las quejas por violación a los derechos humanos.	Tasa de variación de quejas atendidas por violación a los derechos humanos.	((Atención a quejas por violación a los derechos humanos presentadas en el año actual/Atención a quejas por violación a los derechos humanos presentadas en el año anterior)-1) *100	Anual Estratégico Eficiencia	Informe anual de la Defensoría Municipal de Derechos Humanos.	N/A.
Propósito					
La población municipal está protegida de acciones u omisiones violatorias de sus derechos humanos.	Tasa de variación en el número de personas atendidas por violación a sus derechos humanos.	((Número de personas atendidas por violación a sus derechos humanos en el año actual/Número de personas atendidas por violación a sus derechos humanos en el año anterior)-1)*100	Anual Estratégico Eficiencia	Informe anual de la Defensoría Municipal de Derechos Humanos.	La población municipal conoce sus derechos y acude a denunciar cuando estos son vulnerados o violentados.
Componentes					
1. Capacitaciones en materia de derechos humanos proporcionadas.	Porcentaje de capacitaciones en materia de derechos humanos	(Capacitaciones en materia de derechos humanos proporcionadas/Capacitaciones en materia de derechos humanos programadas)*100	Trimestral Gestión Eficiencia	Informe trimestral de la Defensoría Municipal de Derechos Humanos.	La población municipal asiste a las capacitaciones en materia de derechos humanos.
2. Asesorías Jurídicas en materia de derechos humanos otorgadas.	Porcentaje de asesorías jurídicas otorgadas.	(Número de asesorías otorgadas/Número de asesorías registradas) *100	Trimestral Gestión Eficiencia	Informe trimestral de la Defensoría Municipal de Derechos Humanos.	La población municipal solicita a la Defensoría Municipal asesorías en materia de derechos humanos.
3. Seguimiento a quejas de presuntas violaciones a los derechos humanos.	Porcentaje de seguimiento a casos de presuntas violaciones a los derechos humanos.	(Casos de presuntas violaciones a los derechos humanos concluidos/Casos de presuntas violaciones a los derechos humanos recibidos)*100	Trimestral Gestión Eficiencia	Informe trimestral de cumplimiento en la conclusión de expedientes en materia de derechos humanos.	Los demandantes de los casos dan seguimiento y acuden a las audiencias respectivas para la atención del caso.
Actividades					
1.1 Registro de personas asistentes a las capacitaciones.	Porcentaje de personas asistentes a las capacitaciones	(Número de personas asistentes a las capacitaciones/Población municipal)*100	Trimestral Gestión Eficiencia	Listas de asistencia. Constancias de participación.	La población municipal asiste a las capacitaciones.
1.2 Servidores Públicos capacitados en materia de derechos humanos.	Porcentaje de servidores públicos Municipales capacitados.	(Servidores públicos municipales capacitados en materia de Derechos humanos / Total de Servidores públicos municipales) *100	Trimestral Gestión Eficiencia	Listas de asistencia. Constancias de participación	Los Servidores Públicos se capacitan en materia de derechos humanos.
1.3 Realización de campañas de sensibilización e información.	Porcentaje de campañas de sensibilización e información realizadas	(Campañas de sensibilización e información realizadas/Campañas de sensibilización e información programadas) *100	Trimestral Gestión Eficiencia	Informe trimestral de la Defensoría Municipal de Derechos Humanos.	Las condiciones sociopolíticas permiten la realización de campañas de información.
2.1 Registro de expedientes de las solicitudes de intervención.	Porcentaje de solicitudes de intervención	(Solicitudes de intervención solventadas /Solicitudes de intervención presentadas) *100	Trimestral Gestión Eficiencia	Informe trimestral de la Defensoría Municipal de Derechos Humanos.	La población municipal solicita la intervención de la Defensoría Municipal de Derechos Humanos para que sus derechos sean respetados.
3.1 Orientación de acciones en beneficio de las personas en situación de vulnerabilidad y/o discriminación.	Porcentaje de cumplimiento de orientaciones caso	(Orientaciones casos revisados y validados para conclusión/Orientaciones - casos en seguimiento) *100	Trimestral Gestión Eficiencia	Informe trimestral de la Defensoría Municipal de Derechos Humanos.	Las personas que han sufrido una violación a sus derechos humanos acuden a recibir orientación por la autoridad competente.


ELABORÓ

 LCDA. Azucen Camacho Garcia



REVISÓ

 LCDA. Azucen Camacho Garcia



AUTORIZÓ

 M. en D. R. H. Miguel Ángel Ruiz Jurado

Municipio: MUNICIPIO DE TEMASCALCIINGO	No: 0025
--	----------

PbRM-01e MATRIZ DE INDICADORES PARA RESULTADOS 2024, POR PROGRAMA PRESUPUESTARIO Y DEPENDENCIA GENERAL

(Clave)

(Denominador)

Programa presupuestario:
Objetivo del programa presupuestario:

01030904 Coordinación intergubernamental regional
Se orienta al impulso del desarrollo armónico sustentable de las regiones con la eficaz intervención y coordinación de un ayuntamiento con otros gobiernos municipales, estatales y el gobierno federal en beneficio de la población y sus actividades productivas; así mismo, incluye las acciones que permitan fortalecer la cooperación regional, incluyendo el desarrollo metropolitano, para alcanzar una efectiva coordinación y aplicación de políticas públicas de ámbito regional.

Dependencia General o Auxiliar:

A00 PRESIDENCIA MUNICIPAL

Pilar o Eje transversal:

II Eje transversal II: Gobierno Moderno, Capaz y Responsable

Tema de desarrollo:

Coordinación Institucional

Objetivo o resumen narrativo	Indicadores			Medios de Verificación	Supuestos
	Nombre	Fórmula	Frecuencia y Tipo		
Fin Contribuir al desarrollo regional sustentable mediante la coordinación intergubernamental	Tasa media de crecimiento anual del PIB municipal.	$PIBMj = \frac{POi \cdot Mj \cdot PIBEI \cdot POIE}{PIBMj}$ PIBMj= Producto Interno Bruto del Municipio j, POiMj= Población ocupada del sector de actividad económica i del Municipio j, PIBEI=Producto Interno Bruto del sector de actividad económica i del Estado de México, POIE= Población ocupada del sector de actividad Económica i del Estado de México. i= 1,2,3,4,7,20 (Sector de actividad económica de PO o PIB) (PO: Población ocupada del censo económico. j=1,2,3,4,7,125 (número de municipios del Estado de México) FUENTE: IGCEM	Anual Estratégico Eficiencia	Índices de desarrollo regional sustentable de la Secretaría de Economía.	N/A
Propósito Las reuniones de coordinación intergubernamental se realizan con otros órdenes de gobierno.	Tasa de variación de reuniones de coordinación intergubernamental celebradas.	$((\text{Reuniones de coordinación intergubernamental celebradas en el año actual} / \text{Reuniones de coordinación intergubernamental celebradas en el año anterior}) - 1) * 100$	Anual Estratégico Eficiencia	Registros Administrativos.	Las autoridades de otros ámbitos de gobierno coadyuvan con el ente municipal en la promoción de la coordinación intergubernamental.
Componentes 1. Reuniones del Comité de Desarrollo Regional Sustentable realizadas.	Porcentaje de reuniones del Comité de Desarrollo Regional Sustentable, realizadas.	$(\text{Reuniones del Comité de Desarrollo Regional Sustentable realizadas} / \text{Reuniones del Comité de Desarrollo Regional Sustentable programadas}) * 100$	Semestral Gestión Eficiencia	Actas de las reuniones del Comité de Desarrollo Regional Sustentable.	Las autoridades de otros ámbitos de gobierno coadyuvan con el ente municipal en la promoción de reuniones del Comité de Desarrollo Regional Sustentable.
2. Proyectos de desarrollo regional estratégico desarrollados.	Porcentaje de proyectos de desarrollo regional estratégico realizados.	$(\text{Proyectos de desarrollo regional estratégico realizados} / \text{Proyectos de desarrollo regional estratégico programados}) * 100$	Semestral Gestión Eficiencia	Expedientes técnicos de proyectos financieros de inversión.	Las autoridades de otros ámbitos de gobierno coadyuvan con el ente municipal en actividades de fomento económico que promueven la coordinación intergubernamental.
Actividades 1.1 Firma de Convenios Intergubernamentales, para el desarrollo regional sustentable.	Porcentaje de Convenios intergubernamentales para el desarrollo regional sustentable suscritos.	$(\text{Convenios intergubernamentales suscritos para el desarrollo regional sustentable} / \text{convenios intergubernamentales gestionados para el desarrollo regional sustentable}) * 100$	Trimestral Gestión Eficiencia	Convenios para el Desarrollo Regional Sustentable.	Las autoridades de otros ámbitos de gobierno coadyuvan con el ente municipal en la promoción de la firma de convenios para el Desarrollo Regional Sustentable.
1.2 Participación en las reuniones del Comité de Desarrollo Regional Sustentable, para la identificación de proyectos de desarrollo regional.	Porcentaje de participación en las reuniones del Comité de Desarrollo Regional Sustentable.	$(\text{Participación municipal en las reuniones del Comité de Desarrollo Regional Sustentable} / \text{Total de reuniones del Comité de Desarrollo Regional Sustentable}) * 100$	Trimestral Gestión Eficiencia	Minutas de acuerdos del Comité de Desarrollo Regional Sustentable.	Las autoridades de otros ámbitos de gobierno coadyuvan con el ente municipal en la participación en Reuniones del Comité para el Desarrollo Regional Sustentable.
2.1 Gestión para la formulación de los estudios de factibilidad, para desarrollar proyectos de desarrollo regional sustentable.	Porcentaje de estudios de factibilidad realizados.	$(\text{Estudios de factibilidad realizados} / \text{Estudios de factibilidad programados}) * 100$	Trimestral Gestión Eficiencia	Expedientes técnicos de factibilidad.	Las autoridades de otros ámbitos de gobierno coadyuvan con el ente municipal en la gestión para la formulación de estudios de factibilidad para el desarrollo regional sustentable.
2.2 Participación en la ejecución de los proyectos financieros de inversión, para el desarrollo regional sustentable.	Porcentaje de proyectos financieros de inversión para el desarrollo regional sustentable ejecutados.	$(\text{Proyectos financieros de inversión para el desarrollo regional sustentable ejecutados} / \text{Proyectos financieros de inversión para el desarrollo regional sustentable programados}) * 100$	Trimestral Gestión Eficiencia	Expedientes técnicos de proyectos financieros de inversión.	Las autoridades de otros ámbitos de gobierno coadyuvan con el ente municipal en la ejecución de proyectos financieros de inversión.



MUNICIPIO DE:
TEMASCALcingo

Sistema de Coordinación Hacendaria del Estado de México con sus Municipios
Manual para la Planeación, Programación y Presupuesto de Egresos Municipal 2024
Presupuesto Basado en Resultados Municipal

Ejercicio Fiscal	2024
------------------	------

MUNICIPIO DE TEMASCALcingo		(Clave)		(Denominación)	
ENTE PÚBLICO:	0025	Programa Presupuestario	01030101	Conducción De Las Políticas Generales De Gobierno	
PbRM-01b	PROGRAMA ANUAL DESCRIPCION DEL PROGRAMA PRESUPUESTARIO	Dependencia General	A00	Presidencia Municipal	

Objetivo, Estrategias y Líneas de Acción del PDM atendidas:

EJE TRANSVERSAL II "GOBIERNO MODERNO, CAPAZ Y RESPONSABLE"

Objetivo general: Conformar un gobierno municipal eficiente, transparente y responsable en el ejercicio del gasto público, reconocido por la sociedad de Temascalcingo como cercano y sensible a sus necesidades.

Estrategia: Revisión de propuestas viables de modificación a leyes, decretos y reglamentos municipales.

Realizar las sesiones de cabildo.

Líneas de acción:

Revisión y emisión de la reglamentación municipal (publicación del Bando Municipal).

Objetivos y metas para el Desarrollo Sostenible (ODS), atendidas por el Programa presupuestario:

PRÓPOSITO DEL OBJETIVO 16: Promover sociedades pacíficas e inclusivas para el desarrollo sostenible, facilitar el acceso a la justicia para todos y crear instituciones eficaces, responsables e inclusivas a todos los niveles.

Metas del objetivo 16:

16.5 Reducir considerablemente la corrupción y el soborno en todas sus formas.

16.6 Crear a todos los niveles instituciones eficaces y transparentes que rindan cuentas.

16.7 Garantizar la adopción en todos los niveles de decisiones inclusivas, participantes y representativas que responden a las necesidades.

PRÓPOSITO DE OBJETIVO 17: FORTALECER LOS MEDIOS DE EJECUCIÓN Y REVITALIZAR LA ALIANZA MUNDIAL PARA EL DESARROLLO SOSTENIBLE.

Metas del objetivo 17:

17.9 Aumentar el apoyo internacional para realizar actividades de creación de capacidad eficaces y específicas en los países en desarrollo a fin de respaldar lo planes nacionales de implementación de todos los objetivos de desarrollo sostenible, incluso mediante la cooperación norte-sur, sur-sur y triangular.


ELABORÓ
Dr. en A.P. José Luis Espinoza Navarrete
Presidente Municipal

PRESIDENCIA
MUNICIPAL


REVISÓ
Dr. en A.P. José Luis Espinoza Navarrete
Presidente Municipal

PRESIDENCIA
MUNICIPAL


AUTORIZÓ
M. en. R. H. Miguel Ángel Ruiz Jurado
Titular de la UIPPE

UNIDAD DE INFORMACIÓN, M. en. R. H. Miguel Ángel Ruiz Jurado
ELABORACIÓN, PROGRAMACIÓN
Y EVALUACIÓN

Titular de la UIPPE

Municipio: MUNICIPIO DE TEMASCALCIINGO	No: 0025
---	----------

PbRM-01e MATRIZ DE INDICADORES PARA RESULTADOS 2024, POR PROGRAMA PRESUPUESTARIO Y DEPENDENCIA GENERAL

	(Clave)	(Denominador)
Programa presupuestario:	01030101	Conducción de las políticas generales de gobierno
Objetivo del programa presupuestario:		Incluye las acciones que favorezcan el desarrollo de un gobierno democrático que impulse la participación social y ofrezca servicio de calidad en el marco de legalidad y justicia, para elevar las condiciones de vida de la población.
Dependencia General o Auxiliar:	A00	PRESIDENCIA MUNICIPAL
Pilar o Eje transversal:	II	Eje transversal II: Gobierno Moderno, Capaz y Responsable
Tema de desarrollo:		Comunicación y diálogo con la ciudadanía como elemento clave de gobernabilidad.

Objetivo o resumen narrativo	Indicadores			Medios de Verificación	Supuestos
	Nombre	Fórmula	Frecuencia y Tipo		



PRESIDENCIA MUNICIPAL

ELABORÓ

Dr. en A.P. José Luis Espinoza Navarrete



PRESIDENCIA MUNICIPAL

REVISÓ

Dr. en A.P. José Luis Espinoza Navarrete



UNIDAD DE INFORMACIÓN:
PLANEACIÓN, PROGRAMACIÓN
Y EVALUACIÓN

AUTORIZO

M. en . R. H. Miguel Ángel Ruiz Jurado

FECHA DE ELABORACION: 24/02/2024

Municipio: MUNICIPIO DE TEMASCALCINGO	No: 0025
---------------------------------------	----------

PbRM-01e MATRIZ DE INDICADORES PARA RESULTADOS 2024, POR PROGRAMA PRESUPUESTARIO Y DEPENDENCIA GENERAL

(Clave)

(Denominador)

Programa presupuestario:	02040401	Nuevas organizaciones de la sociedad
Objetivo del programa presupuestario:	Incluye las políticas públicas orientadas al fortalecimiento de la gobernanza democrática, la modernización de la participación social organizada en la solución de los problemas actuales en los diversos ámbitos de la agenda pública.	
Dependencia General o Auxiliar:	P00	ATENCIÓN CIUDADANA
Pilar o Eje transversal:	III	Eje transversal III: Tecnología y Coordinación para el Buen Gobierno
Tema de desarrollo:	Alianzas para el desarrollo	

Objetivo o resumen narrativo	Indicadores			Medios de Verificación	Supuestos
	Nombre	Fórmula	Frecuencia y Tipo		

Fin

Contribuir a fortalecer la cultura de la asociación de la sociedad civil mediante la conformación de figuras asociativas correspondientes.	Tasa de variación en el número de asociaciones de la sociedad civil.	((Asociaciones de la sociedad civil en el año actual / Asociaciones de la sociedad civil en el año anterior)-1) *100	Anual Estratégico Eficiencia	Actas constitutivas de la conformación de las figuras asociativas correspondientes.	N/A
--	--	--	------------------------------------	---	-----

Propósito

Las demandas de solución de problemas de la comunidad se resuelven con la conformación y participación de figuras asociativas correspondientes.	Tasa de variación en la solución de demandas de problemas de la comunidad.	((Solución de problemas de la comunidad resueltos en el año actual/Demandas de solución de problemas comunes de la comunidad presentados en el año anterior)-1)*100	Anual Estratégico Eficiencia	Testimonios documentales que comprueben la solución de problemas comunes presentados por la comunidad.	A la población le interesa participar organizadamente con la autoridad municipal.
---	--	---	------------------------------------	--	---

Componentes

1. Capacitación técnica realizada para fomentar la organización de la población en figuras asociativas.	Porcentaje de capacitación técnica para fomentar la organización de la población en figuras asociativas realizadas.	(Capacitación técnica para fomentar la organización de la población en figuras asociativas realizadas/Capacitación técnica para fomentar la organización de la población en figuras asociativas programadas)*100	Semestral Gestión Eficiencia	Listas de asistencia a los cursos de capacitación para fomentar la organización de la sociedad.	La población requiere de capacitación para poder participar organizadamente con la sociedad.
2. Gestión realizada para desarrollar cursos de formación en el trabajo a vecinos organizados con participación ciudadana.	Porcentaje de cursos técnicos realizados para el fomento de figuras asociativas en la población.	(Cursos técnicos realizados para el fomento de figuras asociativas en la población/Cursos técnicos programados para el fomento de figuras asociativas en la población)*100	Semestral Gestión Eficiencia	Listas de asistencia a los cursos de formación en el trabajo	Los ciudadanos asisten a los cursos impartidos por la autoridad local.
3. Gestión realizada de la celebración de concursos temáticos a vecinos organizados con participación ciudadana.	Porcentaje de apoyos otorgados para efectuar concursos temáticos para fomentar la participación ciudadana.	(Apoyos otorgados para efectuar concursos temáticos para fomentar la participación ciudadana/Apoyos gestionados para efectuar concursos temáticos para fomentar la participación ciudadana) *100	Semestral Gestión Eficiencia	Testimonios documentales de la gestión de los concursos temáticos a vecinos organizados con participación ciudadana, celebrados.	La ciudadanía responde favorablemente a las convocatorias emitidas por la autoridad local.

Actividades

1.1 Difusión de los cursos de capacitación temáticos a integrantes de las figuras asociativas correspondientes.	Porcentaje de difusión de los cursos de capacitación temáticos a integrantes de las figuras asociativas correspondientes.	(Difusión de los cursos de capacitación temáticos a integrantes de las figuras asociativas /Cursos de capacitación temáticos a integrantes de las figuras asociativas programados)*100	Trimestral Gestión Eficiencia	Testimonios documentales de la difusión de los cursos de capacitación temáticos a integrantes de las figuras asociativas correspondientes	Las figuras asociativas solicitan información que les permita participar con la autoridad local.
1.2 Participación de expertos en la impartición de los cursos de capacitación.	Porcentaje de participación de expertos en la impartición de los cursos de capacitación.	(Participación de expertos en la impartición de los cursos de capacitación realizada/Participación de expertos en la impartición de los cursos de capacitación programada)*100	Trimestral Gestión Eficiencia	Relación de currículums vitae de los expertos que imparten los cursos de capacitación.	La población en interés de colaborar con la autoridad local requiere de facilitadores expertos que les permita adquirir las aptitudes necesarias de participación.
2.1 Difusión de los cursos de formación en el trabajo a vecinos organizados con participación ciudadana.	Porcentaje en la difusión de los cursos de formación en el trabajo a vecinos organizados con participación ciudadana.	(Eventos de difusión de cursos de formación en el trabajo realizados en coordinación con la sociedad organizada/Eventos de difusión de cursos de formación en el trabajo en coordinación con la sociedad organizada programados) *100	Trimestral Gestión Eficiencia	Testimonios documentales de la difusión de los cursos de formación en el trabajo a vecinos organizados con participación ciudadana.	La ciudadanía requiere de información en tiempo y forma para lograr la participación conjunta con la autoridad local.
2.2 Celebración de los cursos de formación en el trabajo a vecinos organizados con participación ciudadana.	Porcentaje de concursos de formación en el trabajo a vecinos organizados con participación ciudadana realizados.	(Cursos de formación en el trabajo realizados en coordinación con la sociedad organizada/Cursos de formación en el trabajo programados en coordinación con la sociedad organizada)*100	Trimestral Gestión Eficiencia	Listas de asistencia a los cursos de formación en el trabajo a vecinos organizados con participación ciudadana.	La población participa en tiempo y forma en los cursos impartidos.
3.1 Difusión de concursos temáticos a vecinos organizados con participación ciudadana, celebrados.	Porcentaje de concursos temáticos a vecinos organizados con participación ciudadana.	(Concursos temáticos divulgados/Concursos temáticos programados)*100	Trimestral Gestión Eficiencia	Testimonios documentales de la difusión de los concursos temáticos con participación ciudadana.	Los vecinos de las colonias dependen de la oportuna difusión de la autoridad local para asistir a cursos ofrecidos por parte del ayuntamiento.

Municipio: MUNICIPIO DE TEMASCALCINGO	No: 0025
--	-----------------

PbRM-01e MATRIZ DE INDICADORES PARA RESULTADOS 2024, POR PROGRAMA PRESUPUESTARIO Y DEPENDENCIA GENERAL

Objetivo o resumen narrativo	Indicadores			Medios de Verificación	Supuestos
	Nombre	Fórmula	Frecuencia y Tipo		
3.2 Participación ciudadana de vecinos organizados en concursos temáticos.	Porcentaje de realización de concursos temáticos	(Concursos temáticos realizados para fomentar la participación ciudadana/Concursos temáticos para fomentar la participación ciudadana programados) *100	Trimestral Gestión Eficiencia	Registro de participantes en los concursos temáticos.	Los vecinos de colonias asisten en tiempo y forma a los cursos impartidos.

JCN
ELABORÓ



DIRECCIÓN DE VINCULACIÓN CIUDADANA

JCN
REVISÓ



AUTORIZO
MAG

Lic. Juan Carlos Ibáñez Núñez

Lic. Juan Carlos Ibáñez Núñez

UNIDAD DE INFORMACIÓN, PLANEACIÓN, PROGRAMACIÓN Y EVALUACIÓN
 Lic. Miguel Ángel Rediz Jurado
 FECHA DE ELABORACION: 23/02/2024

Municipio: MUNICIPIO DE TEMASCALCINGO	No: 0025
--	-----------------

PbrM-01e MATRIZ DE INDICADORES PARA RESULTADOS 2024, POR PROGRAMA PRESUPUESTARIO Y DEPENDENCIA GENERAL

Programa presupuestario:	01080301	Comunicación pública y fortalecimiento informativo
Objetivo del programa presupuestario:	Difundir los valores y principios de gobierno, promoviendo la cultura de la información transparente y corresponsable entre gobierno, medios y sectores sociales, con pleno respeto a la libertad de expresión y mantener informada a la sociedad sobre las acciones gubernamentales, convocando su participación en asuntos de interés público.	
Dependencia General o Auxiliar:	A01	Comunicación Social
Pilar o Eje transversal:	II	Eje transversal II: Gobierno Moderno, Capaz y Responsable
Tema de desarrollo:	Comunicación y diálogo con la ciudadanía como elemento clave de gobernabilidad.	

Objetivo o resumen narrativo	Indicadores			Medios de Verificación	Supuestos
	Nombre	Fórmula	Frecuencia y Tipo		
Fin					
Contribuir a la gobernanza, transparencia y rendición de cuentas a través de la difusión de la información gubernamental en los medios de comunicación y sectores sociales.	Tasa de variación en las acciones de difusión de información gubernamental en los medios de comunicación.	((Acciones de difusión de información gubernamental en los medios de comunicación realizados en el año actual/Acciones de difusión de la información gubernamental en los medios de comunicación efectuados en el año anterior)-1)*100	Anual Estratégico Eficiencia	Sistemas de control de la información publicada en los medios de comunicación.	N/A
Propósito					
La población del municipio está informada sobre los valores, principios, obras y acciones del gobierno municipal.	Tasa de variación de actividades de difusión sobre los valores, principios, obras y acciones del gobierno municipal	((Eventos para fortalecer la comunicación e información pública dirigida a los habitantes del municipio realizados en el año actual/Eventos para fortalecer la comunicación e información pública dirigida a los habitantes del municipio realizados en el año anterior)-1)*100	Anual Estratégico Eficiencia	Comparativo de los soportes informativos de comunicación pública.	La población requiere información oportuna del actuar de sus autoridades locales.
Componentes					
1. Planes y programas de acción gubernamental para instancias de gobierno y la sociedad difundidos.	Porcentaje de divulgación de planes y programas de acción gubernamental para instancias de gobierno y la sociedad.	(Planes y programas de acción gubernamental divulgados/Total de planes de acción gubernamental que maneja la administración municipal)*100	Semestral Gestión Eficiencia	Acuses de recibo de los planes y programas de acción gubernamental difundidos.	La ciudadanía espera conocer los planes y programas que aplicara la autoridad municipal.
2. Los resultados de los planes y programas de acción gubernamental para instancias de gobierno y la sociedad difundidos.	Porcentaje de resultados de los planes y programas de acción gubernamental para instancias de gobierno y la sociedad.	(Resultados de la evaluación de los planes y programas de acción gubernamental por parte de sociedad organizada/Resultados esperados en la evaluación de los planes y programas de acción gubernamental por parte de la sociedad organizada)*100	Semestral Gestión Eficiencia	Resultados comparativos pormenorizados de los planes y programas de acción gubernamental para instancias de gobierno de los dos últimos años.	La ciudadanía requiere informes sobre los resultados de los planes y programas implementados por la autoridad local.
Actividades					
1.1 Difusión del Plan de Desarrollo Municipal, a los sistemas de gobierno y la sociedad.	Porcentaje de eventos celebrados para la difusión del cumplimiento del Plan de Desarrollo Municipal.	(Eventos celebrados para la difusión del cumplimiento del Plan de Desarrollo Municipal/Eventos programados para la difusión del cumplimiento del Plan de Desarrollo Municipal)*100	Trimestral Gestión Eficiencia	Acuses de recibo de los Planes de Desarrollo Municipal.	La población requiere de informes sobre el plan de desarrollo municipal.
1.2 Difusión del Informe de Gobierno, a los sistemas de gobierno y la sociedad.	Porcentaje de asistentes registrados en los eventos de difusión para dar a conocer el Informe de Gobierno.	(Asistentes registrados en los eventos de difusión para dar a conocer el Informe de Gobierno/Asistencia esperada a recibir en los eventos de difusión para dar a conocer el Informe de Gobierno)*100	Trimestral Gestión Eficiencia	Acuses de recibo de los Informes de Gobierno.	La población responde favorablemente ante los actos de difusión e informe del actuar de la autoridad local.
2.1 Distribución de los boletines informativos, con las acciones de gobierno.	Porcentaje de cumplimiento en la distribución de boletines informativos.	(Boletines informativos difundidos/Boletines informativos programados para difusión)*100	Trimestral Gestión Eficiencia	Acuses de recibo de los boletines informativos.	La ciudadanía busca información impresa sobre las acciones del gobierno.
2.2 Difusión de spots informativos, en los medios audiovisuales de comunicación masiva.	Porcentaje de spots informativos difundidos.	(Spots informativos difundidos/Spots informativos para difusión programados)*100	Trimestral Gestión Eficiencia	Acuses de recibo de los spots informativos.	La ciudadanía busca información audiovisual sobre las acciones del gobierno.
2.3 Los trámites y servicios digitales a la ciudadanía están contenidos en la plataforma WEB.	Porcentaje de trámites y servicios digitales a la ciudadanía realizados.	(Trámites y servicios digitales a la ciudadanía realizados/Trámites y servicios digitales a la ciudadanía programados)*100	Trimestral Gestión Eficiencia	Registros comparativos entre plataformas.	La ciudadanía requiere de un acercamiento a los trámites y servicios del ayuntamiento vía virtual.
2.4 Elaboración de diseños gráficos, con objetivos específicos de difusión.	Porcentaje de diseños gráficos, con objetivos específicos de difusión realizados.	(Diseños gráficos realizados/Diseños gráficos programados)*100	Trimestral Gestión Eficiencia	Registros de diseños gráficos elaborados.	La ciudadanía requiere de medios de información con impacto visual.

Municipio: MUNICIPIO DE TEMASCALCINGO	No: 0025
--	-----------------

PbRM-01e MATRIZ DE INDICADORES PARA RESULTADOS 2024, POR PROGRAMA PRESUPUESTARIO Y DEPENDENCIA GENERAL

Objetivo o resumen narrativo	Indicadores			Medios de Verificación	Supuestos
	Nombre	Fórmula	Frecuencia y Tipo		
Programa presupuestario: 01080301 Comunicación pública y fortalecimiento informativo Objetivo del programa presupuestario: Difundir los valores y principios de gobierno, promoviendo la cultura de la información transparente y corresponsable entre gobierno, medios y sectores sociales, con pleno respeto a la libertad de expresión y mantener informada a la sociedad sobre las acciones gubernamentales, convocando su participación en asuntos de interés público. Dependencia General o Auxiliar: A01 Comunicación Social Pilar o Eje transversal: II Eje transversal II: Gobierno Moderno, Capaz y Responsable Tema de desarrollo: Comunicación y diálogo con la ciudadanía como elemento clave de gobernabilidad.	Porcentaje de conferencias de prensa realizadas.	(Conferencias de prensa realizadas/Conferencias de prensa programadas)*100	Trimestral Gestión Eficiencia	Soportes documentales y videos.	La ciudadanía responde favorablemente ante actos divulgados en los medios de información.



ELABORO

[Signature]

COORDINACIÓN DE COMUNICACIÓN SOCIAL
C. Gustavo Luciano Pérez

TIPO DE MATRIZ: OSFEM



REVISÓ

[Signature]

Dr. en A.P. José Luis Espinoza Navarrete

PRESIDENCIA MUNICIPAL



AUTORIZO

[Signature]

M. en. R. H. Miguel Ángel Ruiz Jurado

UNIDAD DE INFORMACIÓN, PLANEACIÓN, PROGRAMACIÓN Y EVALUACIÓN

FECHA DE ELABORACION: 23/02/2024

Hoja: 34 de 67

Municipio: MUNICIPIO DE TEMASCALCINGO	No: 0025
--	-----------------

PbRM-01e MATRIZ DE INDICADORES PARA RESULTADOS 2024, POR PROGRAMA PRESUPUESTARIO Y DEPENDENCIA GENERAL

Programa presupuestario:	02010501	Manejo sustentable y conservación de los ecosistemas y la biodiversidad
Objetivo del programa presupuestario:	Comprende el conjunto de acciones orientadas al desarrollo de proyectos que contribuyan a la prevención, conservación, protección, saneamiento y restauración de los ecosistemas, con la finalidad de garantizar la permanencia de la biodiversidad en los municipios del Estado de México, así como fomentar la educación ambiental, el manejo de áreas verdes y arbolado en zonas urbanas.	
Dependencia General o Auxiliar:	N01	Desarrollo Agropecuario
Pilar o Eje transversal:	3	Pilar 3: Territorial
Tema de desarrollo:	Vida de los ecosistemas terrestres	

Objetivo o resumen narrativo	Indicadores			Medios de Verificación	Supuestos
	Nombre	Fórmula	Frecuencia y Tipo		
Fin					
Contribuir a facilitar la planificación y el desarrollo de políticas sostenibles mediante acciones que garanticen la permanencia de la biodiversidad en los municipios.	Tasa de variación de las acciones efectuadas de conservación del ecosistema y la biodiversidad.	((Acciones de conservación del ecosistema y la biodiversidad efectuadas el año actual/Acciones de conservación del ecosistema y la biodiversidad efectuadas el año anterior)-1)*100	Anual Estratégico Eficiencia	Índices de contaminación ambiental de la Secretaría de Ecología.	La ciudadanía participa en las acciones de conservación del ecosistema y la biodiversidad
Propósito					
La población del municipio cuenta con acciones para fomentar la protección y conservación de sus ecosistemas y biodiversidad	Tasa de variación en la participación ciudadana en acciones de protección y conservación de ecosistemas y biodiversidad	((Población que participa en el proceso de protección y conservación de ecosistemas y biodiversidad en el año actual / Población que participa en el proceso de protección y conservación de ecosistemas y biodiversidad en el año anterior)-1)*100	Anual Estratégico Eficiencia	Boletines, impresos, spots, y medios audiovisuales para la conservación del ecosistema y la biodiversidad.	La ciudadanía participa en las acciones de protección y conservación de ecosistemas y biodiversidad
Componentes					
1. Campañas de reforestación realizadas.	Porcentaje de campañas de reforestación realizadas.	(Campañas de reforestación realizadas/Campañas de reforestación programadas)*100	Semestral Gestión Eficiencia	Registros administrativos y evidencia fotográfica de las campañas de reforestación.	La ciudadanía colabora con la autoridad municipal en las labores de reforestación.
2. Plantas para la reforestación de bosques gestionadas	Porcentaje de plantas listas para la reforestación de bosques.	(Unidades de plantas listas para reforestar / Unidades de plantas gestionadas) *100	Semestral Gestión Eficiencia	Registros administrativos de la entrega de plantas para reforestación.	Las autoridades de otros órdenes de gobierno colaboran con la autoridad municipal en las gestiones de insumos para labores de reforestación.
3. Acciones de vigilancia forestal realizadas.	Porcentaje de acciones de vigilancia forestal realizadas	Acciones de vigilancia forestal realizadas / Acciones de vigilancia forestal programadas) *100	Semestral Gestión Eficiencia	Registros administrativos y evidencia fotográfica de las acciones de vigilancia forestal.	La ciudadanía colabora con la autoridad municipal en la realización de acciones de vigilancia forestal realizadas.
4. Acciones de seguimiento a las condicionantes de impacto ambiental.	Porcentaje de acciones de seguimiento a fábricas con condicionantes establecidas en las autorizaciones de estudios de impacto ambiental.	(Acciones de seguimiento realizadas a las condicionantes de impacto ambiental a fábricas/Acciones de seguimiento a condicionantes de impacto ambiental a fábricas programados) *100	Semestral Gestión Eficiencia	Sistemas de control del seguimiento a las condicionantes establecidas mediante la emisión de licencias ambientales por parte del GEM.	La iniciativa privada da cumplimiento a las condicionantes establecidas en la emisión de estudios de impacto ambiental.
Actividades					
1.1 Localización de las áreas geográficas sujetas de reforestación.	Porcentaje de cumplimiento en el numero de hectáreas reforestadas.	(Hectáreas reforestadas/Hectáreas programadas para reforestación)*100	Trimestral Gestión Eficiencia	Planos de localización geográfica de las áreas sujetas de reforestación de los dos últimos años.	El grado de reforestación conduce a la autoridad municipal a llevar a cabo brigadas de localización para determinar áreas candidatas a reforestación.
1.2 Distribución de los árboles en vivero para reforestar.	Porcentaje de árboles distribuidos para reforestar.	(Árboles para reforestar distribuidos a la población/Total de árboles programados para distribuir)*100	Trimestral Gestión Eficiencia	Acuses de recibo de la entrega de árboles de vivero para reforestar.	Los pobladores rurales requieren del apoyo de la autoridad local para conseguir árboles en vivero.
2.1 Entrega de semillas y plantas a la población para reforestación.	Porcentaje de campañas realizadas para la entrega de plantas y/o semillas a la población para reforestación.	(Campañas realizadas para la entrega de plantas y/o semillas a la población para la reforestación de bosques/ Campañas programadas para la entrega de plantas y/o semillas a la población para la reforestación de bosques)*100	Trimestral Gestión Eficiencia	Acuses de recibo de la entrega de semillas y/o plantas.	Los pobladores rurales presentan en tiempo y forma sus solicitudes de semillas y/o plantas para reforestación.
2.2 Supervisión en la siembra de semillas y/o plantas entregadas a la población para reforestación.	Porcentaje de eventos de verificación de siembra de semillas y/o plantas realizados.	(Eventos de verificación de siembra de semillas y/o plantas realizados/Eventos de verificación de siembra de semillas y/o plantas programados)*100	Trimestral Gestión Eficiencia	Registros administrativos y evidencia fotográfica de las zonas geográficas reforestadas.	Los pobladores rurales participan en las actividades de reforestación.

Municipio: MUNICIPIO DE TEMASCALCIINGO	No: 0025
---	----------

PbRM-01e MATRIZ DE INDICADORES PARA RESULTADOS 2024, POR PROGRAMA PRESUPUESTARIO Y DEPENDENCIA GENERAL

	(Clave)	(Denominador)
Programa presupuestario:	02010101	Gestión integral de residuos sólidos
Objetivo del programa presupuestario:	Conjunto articulado e interrelacionado de acciones, para el manejo integral de residuos sólidos, desde su generación hasta la disposición final, a fin de lograr beneficios ambientales, la optimización económica de su manejo y la aceptación social para la separación de los mismos, proporcionando una mejor calidad de vida de la población.	
Dependencia General o Auxiliar:	H00	SERVICIOS PUBLICOS
Pilar o Eje transversal:	3	Pilar 3: Territorial
Tema de desarrollo:	Acción por el clima	

Objetivo o resumen narrativo	Indicadores			Medios de Verificación	Supuestos
	Nombre	Fórmula	Frecuencia y Tipo		
3.3 Supervisión de la limpieza de los espacios públicos urbanos municipales barridos.	Porcentaje de cumplimiento en la supervisión de la limpieza de los espacios públicos urbanos municipales.	(Supervisión de la limpieza de los espacios públicos urbanos municipales barridos/Supervisión de la limpieza de los espacios públicos urbanos municipales programados para barrido)*100	Mensual Gestión Eficiencia	Reportes de los resultados de la supervisión en el barrido de los espacios públicos urbanos municipales.	La ciudadanía requiere de autoridades que verifiquen los trabajos de limpia para asegurar el impacto deseado.
4.1 Mantenimiento del equipo de recolección de residuos sólidos urbanos municipales.	Porcentaje de cumplimiento en los mantenimientos del equipo de recolección de residuos sólidos urbanos municipales realizados.	(Mantenimiento del equipo de recolección de residuos sólidos urbanos municipales realizado/Mantenimiento del equipo de recolección de residuos sólidos urbanos municipales programado)*100	Mensual Gestión Eficiencia	Bitácoras del mantenimiento del equipo de recolección de residuos sólidos urbanos municipales.	La ciudadanía exige vehículos en buen estado para la prestación del servicio de recolección de residuo sólido.
4.2 Adquisición de equipo de recolección de residuos sólidos urbanos municipales.	Porcentaje de adquisición de equipo de recolección de residuos sólidos urbanos municipales requerido.	(Equipo e instrumentos adquiridos para la recolección de residuos sólidos urbanos municipales/Equipo e instrumentos necesarios para la recolección de residuos sólidos urbanos municipales)*100	Mensual Gestión Eficiencia	Comparativo del equipo de recolección de residuos sólidos urbanos municipales de los dos últimos semestres.	La demanda del municipio implica contar con más equipo recolector y así satisfacer las demandas sociales.


ELABORO


C. Alexis Israel Romero Urzúa



DIRECCIÓN DE SERVICIOS PUBLICOS

REVISÓ



Mtro. Cristian Serrano Rodriguez



AUTORIZO

UNIDAD DE INFORMACIÓN PLANEACIÓN, PROGRAMACIÓN Y EVALUACIÓN

M. en. R. H. Miguel Ángel Ruiz Jurado

PRESUPUESTO BASADO EN RESULTADOS MUNICIPAL

Fecha: 23/02/2024

Municipio:	TEMASCALCINGO	No.	
PBRM- 01e	Matriz de indicadores para Resultados por Programa presupuestario y Dependencia General		

Programa presupuestario	(Clave) 01050206	(Denominación) Consolidación de la administración pública para resultados
Objetivo del programa presupuestario:		Comprende el conjunto de actividades y herramientas para coadyuvar a que la actuación de los servidores públicos sea eficaz, eficiente y transparente, a fin de generar resultados con apego a los principios de legalidad, objetividad,
Dependencia General o Auxiliar:	E00	DIRECCIÓN DE ADMINISTRACIÓN
Pilar o Eje transversal:	2	Eje transversal II Gobierno Moderno, Capaz y Responsable
Tema de Desarrollo:		Gestión para Resultados y evaluación del desempeño

Objetivo o resumen narrativo	Indicadores			Medios de Verificación	Supuestos	
	Nombre	Fórmula	Frecuencia y Tipo			
Fin Contribuir al fortalecimiento de la administración pública municipal a través de controles administrativos que generen un adecuado ejercicio de los recursos públicos.	Tasa de variación del gasto corriente	$((\text{Gasto corriente del año actual} / \text{Gasto corriente en el año anterior}) - 1) * 100$	Anual Estratégico	Estado comparativo de Egresos.	N/A	
Propósito Las unidades administrativas municipales cumplen sus funciones mediante el ejercicio adecuado de los recursos públicos.	Porcentaje de avance en el gasto corriente ejercicio	$(\text{Gasto corriente ejercido} / \text{Monto del Gasto corriente}) * 100$	Anual Estratégico	Estado comparativo de Egresos	Las condiciones económicas internacionales, nacionales y estatales son favorables en la recaudación de ingresos.	
Componentes 2. Programa de adquisiciones y distribución de bienes y servicios implementado.	Tasa de variación del gasto ejercido por concepto de adquisiciones, bienes y servicios	$((\text{Monto ejercido por concepto de adquisiciones, bienes y servicios del semestre actual} / \text{Monto por concepto de adquisiciones, bienes y servicios ejercidos del semestre anterior}) - 1) * 100$	Semestral Gestión	Estado Comparativo de Egresos.	Existe interés por los oferentes de bienes y servicios a los municipios por participar en las convocatorias de procesos adquisitivos.	
Actividades	2.1. Ejecución del Programa Anual de Adquisiciones.	Porcentaje de recursos ejercidos en adquisiciones.	$(\text{Monto por concepto de adquisiciones ejercido} / \text{Monto por concepto de adquisiciones programadas}) * 100$	Trimestral Gestión	Registros administrativos de los procesos adquisitivos realizados.	Los proveedores de bienes y servicios en los procesos de adquisición asisten y dan cumplimiento al marco normativo en la materia.
	2.2. Distribución de insumos a las áreas administrativas para la prestación y otorgamiento de bienes y servicios.	Tasa de variación en la distribución de insumos a las áreas administrativas para la prestación y otorgamiento de bienes y servicios	$((\text{Erogaciones por concepto de insumos a las áreas administrativas para la prestación y otorgamiento de bienes y servicios en el trimestre actual} / \text{Erogaciones por concepto de insumos a las áreas administrativas para la prestación y otorgamiento de bienes y servicios en el trimestre anterior}) - 1) * 100$	Trimestral Gestión	Registros administrativos sobre la distribución de insumos para la prestación de bienes y servicios	Los costos de los insumos prevalecen dentro de los límites adecuados para su adquisición.

ELABORÓ
LAM JORGE CELESTINO SERRANO ZALDIVAR
Nombre Firma Cargo

REVISÓ
TITULAR DE LA DEPENDENCIA GENERAL
C.P. LESLY EDITH ROLDÁN MORENO
Nombre Firma Cargo

AUTORIZÓ
TITULAR DE LA UIPEE O UN EQUIVALENTE
M. en RH MIGUEL ÁNGEL RUIZ JURADO
Nombre Firma Cargo

COORDINACIÓN DE
ADQUISICIONES

DIRECCIÓN DE
ADMINISTRACIÓN

UNIDAD DE INFORMACIÓN,
PLANEACIÓN, PROGRAMACIÓN
Y EVALUACIÓN

Municipio: MUNICIPIO DE TEMASCALCINGO	No: 0025
--	-----------------

PbRM-01e MATRIZ DE INDICADORES PARA RESULTADOS 2024, POR PROGRAMA PRESUPUESTARIO Y DEPENDENCIA GENERAL

	(Clave)	(Denominador)
Programa presupuestario:	01050202	Fortalecimiento de los ingresos
Objetivo del programa presupuestario:		Incluye acciones que permitan elevar la calidad, capacidad y equidad tributaria, con seguridad jurídica, transparencia y simplificación de trámites para el contribuyente, desarrollando un régimen fiscal que amplíe la base de contribuyentes e intensificando las acciones de control para el cumplimiento de las obligaciones tributarias que eviten la elusión y evasión fiscal.
Dependencia General o Auxiliar:	L00	TESORERIA
Pilar o Eje transversal:	II	Eje transversal II: Gobierno Moderno, Capaz y Responsable
Tema de desarrollo:		Finanzas públicas sanas

Objetivo o resumen narrativo	Indicadores			Medios de Verificación	Supuestos
	Nombre	Fórmula	Frecuencia y Tipo		

Fin					
Contribuir a fortalecer la estructura del ingreso municipal a través de un programa de fortalecimiento recaudatorio que incremente los ingresos propios municipales.	Tasa de variación de los ingresos propios municipales.	$((\text{Monto de Ingresos propios municipales del año actual} / \text{Total de Ingresos propios municipales del año anterior}) - 1) * 100$	Anual Estratégico Eficiencia	Estados Comparativos de Ingresos.	N/A

Propósito					
Los Ingresos propios municipales incrementan su estructura porcentual con respecto al total de los ingresos municipales.	Tasa de variación de los recursos propios del municipio sin considerar participaciones.	$((\text{Recursos propios del municipio sin considerar participaciones del año actual} / \text{Recursos Propios de municipio sin considerar participaciones del año anterior}) - 1) * 100$	Anual Estratégico Eficiencia	Estados Comparativos de Ingresos.	Las condiciones económicas a nivel estatal, nacional e internacional son favorables lo que lleva a que los contribuyentes realicen sus pagos.

Componentes					
1. Programa de Fortalecimiento a la Recaudación corriente aplicado.	Tasa de variación de la recaudación corriente.	$((\text{Monto de recaudación corriente obtenida en el trimestre del año actual} / \text{Recaudación corriente obtenida en el trimestre del año anterior}) - 1) * 100$	Trimestral Gestión Eficiencia	Estados Comparativos de Ingresos.	Las condiciones económicas a nivel estatal, nacional e internacional son favorables lo que lleva a que los contribuyentes realicen sus pagos.
2. Programa de regularización de los contribuyentes aplicado.	Tasa de variación del monto de ingresos por cobro de accesorios.	$((\text{Monto de ingresos por cobro de accesorios en el trimestre actual} / \text{Monto de ingresos por cobro de accesorios en el trimestre anterior}) - 1) * 100$	Trimestral Gestión Eficiencia	Reporte emitido por Sistema contable.	Las condiciones económicas a nivel estatal, nacional e internacional son favorables lo que lleva a que los contribuyentes realicen sus pagos.

Actividades					
1.1 Actualización de los valores catastrales y factores de incremento en el sistema de cobro.	Tasa de variación en los predios actualizados en el semestre.	$((\text{Número de predios actualizados en el semestre actual} / \text{Total de predios actualizados en el semestre anterior}) - 1) * 100$	Semestral Gestión Eficiencia	Reporte emitido por sistema de gestión catastral y sistema de recaudación local.	Los propietarios de predios identificados acuden a realizar los pagos para regularizar sus predios.
1.2 Difusión masiva de los apoyos, subsidios fiscales y exhortación al pago puntual.	Porcentaje de campañas de difusión de los apoyos, subsidios fiscales y exhortación al pago puntual efectuadas.	$(\text{Número de campañas de difusión de los apoyos, subsidios fiscales y exhortación al pago puntual efectuadas} / \text{Campañas de difusión programadas}) * 100$	Trimestral Gestión Eficiencia	Registro de campañas efectuadas.	La ciudadanía asiste a las campañas de difusión realizadas en territorio municipal.
1.3 Suscripción de los convenios con el gobierno estatal para el cobro de ingresos municipales.	Porcentaje de convenios suscritos con el gobierno estatal para el cobro de ingresos municipales.	$(\text{Convenios vigentes suscritos con el gobierno del Estado} / \text{Convenios susceptibles de firmar con el gobierno del Estado}) * 100$	Trimestral Gestión Eficiencia	Convenios firmados.	Los participantes en el convenio están de acuerdo con su contenido y alcance.
1.4 Instalación de cajas móviles	Tasa de variación de las cajas móviles instaladas.	$((\text{Número de cajas móviles instaladas en el ejercicio fiscal actual} / \text{Total de cajas móviles instaladas en el ejercicio fiscal anterior}) - 1) * 100$	Trimestral Gestión Eficiencia	Registros administrativos.	Los ciudadanos asisten a las cajas móviles a realizar el pago de sus contribuciones.
2.1 Actualización de los padrones de cobro.	Tasa de variación en los registros de los padrones de cobro.	$((\text{Número de registros en los padrones del trimestre del año actual} / \text{Total de registros en los padrones del trimestre del año anterior}) - 1) * 100$	Trimestral Gestión Eficiencia	Reporte emitido por el sistema de cobro local.	Las condiciones económicas a nivel estatal, nacional e internacional son favorables para el desarrollo y lleva a que los contribuyentes realicen sus pagos.
2.2 Determinación de contribuyentes morosos, omisos y remisos	Tasa de variación del número de contribuyentes detectados en situación fiscalizable.	$((\text{Número de contribuyentes detectados en situación fiscalizable del trimestre actual} / \text{Total de contribuyentes detectados en situación fiscalizable en trimestre anterior}) - 1) * 100$	Trimestral Gestión Eficiencia	Registros administrativos.	Autoridades municipales otorgan su visto bueno a las actividades de fiscalización.
2.3 Expedición y entrega de invitaciones de pago a contribuyentes morosos, omisos y remisos detectados	Porcentaje de invitaciones de pago a contribuyentes morosos, omisos y remisos detectados.	$(\text{Número de invitaciones de pago a contribuyentes morosos, omisos y remisos entregadas} / \text{Total de invitaciones expedidas}) * 100$	Trimestral Gestión Eficiencia	Copia de las invitaciones emitidas. Acuses de recibo de las notificaciones.	Los domicilios fiscales de los ciudadanos coinciden con la información registrada y reciben su invitación.

Municipio: MUNICIPIO DE TEMASCALCINGO	No: 0025
--	-----------------

PbRM-01e MATRIZ DE INDICADORES PARA RESULTADOS 2024, POR PROGRAMA PRESUPUESTARIO Y DEPENDENCIA GENERAL

Objetivo o resumen narrativo	Indicadores			Medios de Verificación	Supuestos
	Nombre	Fórmula	Frecuencia y Tipo		
Programa presupuestario: 01050202 Fortalecimiento de los ingresos Objetivo del programa presupuestario: Incluye acciones que permitan elevar la calidad, capacidad y equidad tributaria, con seguridad jurídica, transparencia y simplificación de trámites para el contribuyente, desarrollando un régimen fiscal que amplíe la base de contribuyentes e intensificando las acciones de control para el cumplimiento de las obligaciones tributarias que eviten la elusión y evasión fiscal. Dependencia General o Auxiliar: L00 TESORERIA Pilar o Eje transversal: II Eje transversal II: Gobierno Moderno, Capaz y Responsable Tema de desarrollo: Finanzas públicas sanas	Porcentaje de créditos fiscales recuperados.	(Número de créditos fiscales recuperados/Total de créditos fiscales determinados)*100	Trimestral Gestión Eficiencia	Registros administrativos de las Pólizas de ingresos. Reportes emitidos por el sistema contable.	Las condiciones económicas a nivel estatal, nacional e internacional son favorables para el desarrollo y lleva a que los contribuyentes realicen sus pagos.



ELABORÓ

L.C. Jorge Guadalupe Becerril Monroy



REVISÓ

L.C. Jorge Guadalupe Becerril Monroy



AUTORIZO

M. en. R. H. Miguel Ángel Ruiz Jurado

Municipio: MUNICIPIO DE TEMASCALcingo	No: 0025
---------------------------------------	----------

PbRM-01e MATRIZ DE INDICADORES PARA RESULTADOS 2024, POR PROGRAMA PRESUPUESTARIO Y DEPENDENCIA GENERAL

	(Clave)	(Denominador)
Programa presupuestario:	01080102	Modernización del catastro mexiquense
Objetivo del programa presupuestario:	Engloba las acciones que se llevan a cabo por los gobiernos municipales en los procesos de registro de bienes inmuebles en el territorio estatal, así como determinar extensión geográfica y valor catastral por demarcación que definan la imposición fiscal.	
Dependencia General o Auxiliar:	L00	TESORERIA
Pilar o Eje transversal:	II	Eje transversal II: Gobierno Moderno, Capaz y Responsable
Tema de desarrollo:	Finanzas públicas sanas .	

Objetivo o resumen narrativo	Indicadores			Medios de Verificación	Supuestos
	Nombre	Fórmula	Frecuencia y Tipo		

Fin Contribuir a incrementar el padrón catastral mediante acciones de regularización y actualización.	Tasa de variación en el número de predios registrados en el padrón catastral	$((\text{Predios registrados en el padrón catastral en el año actual} / \text{Predios registrados en el padrón catastral en el año anterior}) - 1) * 100$	Anual Estratégico Eficiencia	Comparativo de los padrones catastrales de los dos últimos años	N/A
---	--	---	------------------------------------	---	-----

Propósito Los predios regularizados se registran en el padrón catastral.	Tasa de variación porcentual de predios regularizados	$((\text{Predios regularizados en el año actual} / \text{Predios regularizados en el año anterior}) - 1) * 100$	Anual Estratégico Eficiencia	Comparación de los predios inscritos en el padrón catastral mexiquense.	La población coadyuva con la autoridad municipal en la regularización de sus predios.
--	---	---	------------------------------------	---	---

Componentes 1. Servicios catastrales solicitados por la población.	Porcentaje de servicios catastrales atendidos.	$(\text{Servicios catastrales atendidos a la población} / \text{Servicios catastrales solicitados por la población}) * 100$	Semestral Gestión Eficiencia	Registro de los servicios catastrales solicitados.	La población requiere de la autoridad municipal la prestación de servicios catastrales.
2. Levantamientos topográficos catastrales de inmuebles realizados.	Porcentaje de levantamientos topográficos catastrales de inmuebles realizados.	$(\text{Levantamientos topográficos realizados para la actualización catastral de inmuebles} / \text{Levantamientos topográficos programados para la actualización catastral de inmuebles}) * 100$	Semestral Gestión Eficiencia	Resultados comparativos del levantamiento topográfico levantado en campo.	Autoridades de otros órdenes de gobierno colaboran con la autoridad municipal en efectuar levantamientos topográficos.

Actividades 1.1 Recepción de las solicitudes de trámite catastral presentadas por la ciudadanía.	Porcentaje de solicitudes de trámite catastral recibidas.	$(\text{Solicitudes de trámite catastral recibidas} / \text{Solicitudes de trámite catastral programadas}) * 100$	Trimestral Gestión Eficiencia	Registro de solicitudes catastrales.	La ciudadanía responde favorablemente en la prestación de servicios catastrales.
1.2 Atención a las solicitudes de trámite catastral presentadas por la ciudadanía.	Porcentaje en la atención de las solicitudes de trámite catastral.	$(\text{Solicitudes de trámite catastral atendidas} / \text{Solicitudes de trámite catastral en proceso}) * 100$	Trimestral Gestión Eficiencia	Registro de solicitudes catastrales.	La ciudadanía responde favorablemente en la prestación de servicios catastrales.
2.1 Programación para la realización de las diligencias de inspección y medición física de los predios.	Porcentaje de diligencias de inspección y medición de inmuebles realizadas.	$(\text{Diligencias de inspección y medición de inmuebles realizadas} / \text{Diligencias de inspección y medición de inmuebles programadas}) * 100$	Trimestral Gestión Eficiencia	Sistemas de control programático de diligencias catastrales.	La población colabora con la autoridad municipal en las labores de inspección y medición física de los predios.
2.2 Notificación para la realización de diligencias para la inspección y medición física de los predios.	Porcentaje de notificaciones entregadas para la realización de diligencias de inspección y medición de inmuebles.	$(\text{Notificaciones entregadas para la realización de diligencias de inspección y medición de inmuebles} / \text{Notificaciones generadas para la realización de diligencias de inspección y medición de inmuebles}) * 100$	Trimestral Gestión Eficiencia	Sistemas de control programático para la notificación de diligencias catastrales.	La población colabora con la autoridad municipal recibiendo las notificaciones de diligencias.
2.3 Levantamiento de planos topográficos en campo.	Porcentaje de planos topográficos levantados en campo.	$(\text{Levantamientos de planos topográficos en campo efectuados} / \text{Levantamientos de Planos topográficos en campo programados}) * 100$	Trimestral Gestión Eficiencia	Comparativo de los resultados del levantamiento topográfico catastral de inmuebles, de los dos últimos años.	Autoridades de otros órdenes de gobierno colaboran con la autoridad municipal en el levantamiento de planos topográficos.



ELABORÓ

Erick Ochoa Montoya



REVISÓ

L.C. Jorge Guadalupe Becerril Monroy



AUTORIZO

M. en. R. H. Miguel Ángel Ruiz Jurado

Presupuesto Basado en Resultados Municipal

MUNICIPIO DE TEMASCALcingo

PbRM-01d FICHA TECNICA DE DISEÑO DE INDICADORES ESTRATEGICOS O DE GESTION 2024

PILAR DE DESARROLLO / EJE TRANSVERSAL: Eje transversal II: Gobierno Moderno, Capaz y Responsable
 TEMA DE DESARROLLO: Finanzas públicas sanas .
 PROGRAMA PRESUPUESTARIO: 01080102 Modernización del catastro mexiquense
 PROYECTO: 010801020201 Información catastral municipal
 OBJETIVO DEL PROGRAMA PRESUPUESTARIO: Engloba las acciones que se llevan a cabo por los gobiernos municipales en los procesos de registro de bienes inmuebles en el territorio estatal, así como determinar extensión geográfica y valor catastral por demarcación que definan la imposición fiscal.
 DEPENDENCIA GENERAL: L00 TESORERIA
 DEPENDENCIA AUXILIAR: 118 Catastro Municipal

Numero NA 2.3

ESTRUCTURA DEL INDICADOR

NOMBRE DEL INDICADOR: Porcentaje de planos topográficos levantados en campo.
 FÓRMULA DEL CÁLCULO: (Levantamientos de planos topográficos en campo efectuados/Levantamientos de Planos topográficos en campo programados)*100

INTERPRETACIÓN:

DIMENSIÓN QUE ATIENDE: Eficiencia
 FRECUENCIA DE MEDICIÓN: Trimestral
 FACTOR DE COMPARACIÓN: TIPO DE INDICADOR: Gestión

DESCRIPCIÓN DEL FACTOR DE COMPARACIÓN:
 LINEA BASE

METAS DE ACTIVIDADES RELACIONADAS Y AVANCE

- | | |
|---|--|
| <ul style="list-style-type: none"> INFORMAR AL IGECEM SOBRE EL AVANCE DEL PROGRAMA ANUAL DE TRABAJO. ENVIAR A IGECEM BASE DE DATOS ACTUALIZADA DEL REGISTRO ALFANUMÉRICO. INFORMAR AL IGECEM SOBRE LAS ACTUALIZACIONES EN LOS REGISTROS GRÁFICO Y ALFANUMÉ EMITIR CERTIFICACIONES DE CLAVE CATASTRAL. ELABORAR CERTIFICACIONES DE PLANO MANZANERO. EMITIR CONSTANCIAS DE INFORMACION CATASTRAL. ATENDER SOLICITUDES DE DEPENDENCIAS OFICIALES (FEDERAL, ESTATAL Y MUNICIPAL). REALIZAR LA INCORPORACIÓN DE PREDIOS AL REGISTRO GRAFICO. REALIZAR BAJAS DE PREDIOS. INFORMAR A IGECEM SOBRE EL AVANCE DEL PROGRAMA DE TRABAJO PARA LA ACTUALIZACIÓN I REVISAR LA INFORMACIÓN SOBRE LA PROPUESTA DE VALORES UNITARIOS, PUBLICADA EN EL PE ASISTIR A REUNIONES CON EL COMITE DE PREVENCIÓN Y CONTROL DEL CRECIMIENTO URBANO REALIZAR EL LLENADO DE FORMATOS PARA TRASLADO DE DOMINIO. EMITIR CERTIFICACIONES DE NO INSCRIPCIÓN. ATENDER SOLICITUDES DE INFORMACION A PARTICULARES. ATENDER Y ORIENTAR A CONTRIBUYENTES EN VENTANILLA | <ul style="list-style-type: none"> ENVIAR A IGECEM BASE DE DATOS ACTUALIZADA DEL REGISTRO GRÁFICO. INFORMAR AL IGECEM SOBRE EL SERVICIO DE LEVANTAMIENTOS TOPOGRÁFICOS CATASTRALE: RECIBIR LAS MANIFESTACIONES CATASTRALES. EMITIR CERTIFICACIONES DE CLAVE Y VALOR CATASTRAL. REALIZAR SERVICIOS DE LEVANTAMIENTOS TOPOGRÁFICOS CATASTRALES. REALIZAR SERVICIOS DE VERIFICACIÓN DE LINDEROS. REALIZAR LEVANTAMIENTOS CATASTRALES (BARRIDO). REALIZAR LA ACTUALIZACION DE PREDIOS EN EL REGISTRO GRAFICO. ELABORAR EL PROGRAMA DE TRABAJO PARA LA ACTUALIZACIÓN DE TABLAS DE VALORES UNITA ENVIAR A IGECEM DE LA COPIA DE LA CERTIFICACIÓN DEL ACUERDO CONTENIDO EN EL ACTA DE ASISTIR A REUNIONES DE TRABAJO CON IGECEM. ASISTIR A LOS CURSOS Y/O TALLERES DE CAPACITACION IMPARTIDOS POR IGECEM. EMITIR CERTIFICACIONES DE NO ADEUDO DE PREDIAL. ELABORAR CERTIFICACIONES DE EXPEDIENTES. ATENDER SOLICITUDES OFICIALES |
|---|--|



ELABORÓ

C. Erick Ochoa Montoya

COORDINACIÓN DE CATASTRO



VALIDÓ

L.C. Jorge Guadalupe Becerril Monroy

TESORERÍA MUNICIPAL

Municipio: MUNICIPIO DE TEMASCALCIINGO	No: 0025
---	-----------------

PbRM-01e MATRIZ DE INDICADORES PARA RESULTADOS 2024, POR PROGRAMA PRESUPUESTARIO Y DEPENDENCIA GENERAL

Programa presupuestario:	03020101	Desarrollo agrícola	(Clave)	(Denominador)
Objetivo del programa presupuestario:	Agrupa las líneas de acción enfocadas al incremento de los niveles de producción, productividad y rentabilidad de las actividades agrícolas, promoviendo la generación del valor agregado a la producción primaria principalmente de los cultivos intensivos, para satisfacer la demanda interna y reducir las importaciones y minimizar los impactos ambientales que derivan del desarrollo de las diferentes actividades agrícolas.			
Dependencia General o Auxiliar:	N01	Desarrollo Agropecuario		
Pilar o Eje transversal:	2	Pilar 2: Económico		
Tema de desarrollo:	Desarrollo económico			

Objetivo o resumen narrativo	Indicadores			Medios de Verificación	Supuestos
	Nombre	Fórmula	Frecuencia y Tipo		
Fin Contribuir a incrementar la producción agrícola mediante apoyos a los productores agrícolas.	Tasa de variación de los apoyos entregados a los productores agrícolas	((Apoyos a los productores agrícolas entregados en ciclo agrícola actual/Apoyos a los productores agrícolas entregados en el ciclo agrícola anterior)-1)*100	Anual Estratégico Eficiencia	SIAP (Servicio de Información Agroalimentaria y Pesquera), SADER (Secretaría de Agricultura y Desarrollo Rural)	N/A
Propósito La productividad agrícola se incrementa con beneficios a los productores.	Tasa de variación en el número de productores agrícolas beneficiados	((Productores agrícolas beneficiados en el ciclo agrícola actual/Productores agrícolas beneficiados en el ciclo agrícola anterior)-1)*100	Anual Estratégico Eficiencia	SIAP (Servicio de Información Agroalimentaria y Pesquera), SADER (Secretaría de Agricultura y Desarrollo Rural)	Los productores agrícolas cumplen con los requisitos para ser beneficiarios de los programas orientados a mejorar sus condiciones para mejorar su producción.
Componentes					
1. Apoyos para las actividades agrícolas otorgados.	Porcentaje de apoyos agrícolas entregados.	(Apoyos a productores agrícolas otorgados/Apoyos a productores agrícolas solicitados)*100	Semestral Gestión Eficiencia	Registros administrativos.	Los productores agrícolas solicitan los apoyos agrícolas en tiempo y forma.
2. Campañas fitosanitarias ejecutadas.	Porcentaje de campañas fitosanitarias realizadas.	(Campañas fitosanitarias realizadas/Campañas fitosanitarias programadas) *100	Semestral Gestión Eficiencia	Registros administrativos.	Los productores agrícolas solicitan ante las autoridades competentes la realización de campañas fitosanitarias en beneficio de sus cultivos
3. Fertilizantes para cultivos básicos entregados.	Porcentaje de fertilizantes para cultivo entregados.	(Fertilizantes para cultivo entregados/Fertilizantes para cultivo solicitados) *100	Semestral Gestión Eficiencia	Registros administrativos. Asistencias técnicas otorgadas a los productores	Los productores agrícolas aplican los apoyos otorgados de manera adecuada.
Actividades					
1.1 Recepción de solicitudes de los productores.	Porcentaje de solicitudes de apoyos agrícolas atendidas.	(Solicitudes de los productores atendidas/Solicitudes de los productores recibidas)*100	Trimestral Gestión Eficiencia	Registros de solicitudes	Los productores agrícolas cumplen con los requisitos para solicitar los apoyos agrícolas que requieren.
1.2 Gestión de apoyos de carácter agrícola realizada.	Porcentaje de avance en la gestión de apoyos de carácter agrícola.	(Gestiones de apoyos de carácter agrícola realizadas ante dependencias estatales y federales/ Gestiones de apoyos de carácter agrícola programadas ante dependencias estatales y federales)*100	Trimestral Gestión Eficiencia	Expedientes de trámite. Recibo de insumos gestionados	Los productores agrícolas solicitan a la autoridad municipal atender y gestionar los expedientes técnicos.
2.1 Realización de controles de infestación de plagas y enfermedades en los cultivos.	Porcentaje de controles de infestación de plagas y enfermedades en los cultivos realizados.	(Controles de infestación de plagas y enfermedades en los cultivos realizados/infestación de plagas y enfermedades en los cultivos existentes) *100	Trimestral Gestión Eficiencia	Registro de infestaciones iniciales y finales.	Los productores agrícolas participan activamente en acciones de detección y controles de plagas en sus cultivos
3.1 Recepción de solicitudes de los productores.	Porcentaje de solicitudes emitidas por los productores atendidas	(Solicitudes de los productores atendidas/Solicitudes por los productores recibidas)*100	Trimestral Gestión Eficiencia	Registros de solicitudes	Los productores agrícolas cumplen con los requisitos para solicitar ser apoyados.
3.2 Evaluación y dictaminación de solicitudes de fertilizantes presentadas los agricultores.	Porcentaje de solicitudes de fertilizantes aprobadas.	(Solicitudes aprobadas/ Solicitudes recibidas) * 100	Trimestral Gestión Eficiencia	Registros de solicitudes	Los productores agrícolas solicitan a la autoridad municipal apoyo con fertilizantes.

ELABORÓ: C. Adolfo Garduño Piña

REVISÓ: C. Adolfo Garduño Piña

AUTORIZO: M. en. R. H. Miguel Ángel Ruiz Jurado

TIPO DE MATRIZ: OSFEM

UNIDAD DE INFORMACIÓN, PLANEACIÓN, PROGRAMACIÓN Y EVALUACIÓN

FECHA DE ELABORACION: 23/02/2024

Hoja: 61 de 67

Municipio: MUNICIPIO DE TEMASCALcingo	No: 0025
--	-----------------

PbRM-01e MATRIZ DE INDICADORES PARA RESULTADOS 2024, POR PROGRAMA PRESUPUESTARIO Y DEPENDENCIA GENERAL

Programa presupuestario:	02010501	Manejo sustentable y conservación de los ecosistemas y la biodiversidad
Objetivo del programa presupuestario:	Comprende el conjunto de acciones orientadas al desarrollo de proyectos que contribuyan a la prevención, conservación, protección, saneamiento y restauración de los ecosistemas, con la finalidad de garantizar la permanencia de la biodiversidad en los municipios del Estado de México, así como fomentar la educación ambiental, el manejo de áreas verdes y arbolado en zonas urbanas.	
Dependencia General o Auxiliar:	N01	Desarrollo Agropecuario
Pilar o Eje transversal:	3	Pilar 3: Territorial
Tema de desarrollo:	Vida de los ecosistemas terrestres	

Objetivo o resumen narrativo	Indicadores			Medios de Verificación	Supuestos
	Nombre	Fórmula	Frecuencia y Tipo		
3.1 Supervisión en los recorridos de vigilancia forestal en las Áreas Naturales Protegidas.	Porcentaje de recorridos de vigilancia forestal realizados	(Recorridos de vigilancia forestal realizados / Recorridos de vigilancia forestal programados) *100	Trimestral Gestión Eficiencia	Registros administrativos Evidencia fotográfica de las acciones de vigilancia forestal	La población coadyuva con la autoridad municipal llevando a cabo trabajos referentes a la vigilancia en zonas forestales.
3.2 Acciones de preventivas de problemáticas forestales	Porcentaje de acciones de prevención de problemáticas forestales	(Acciones de prevención de problemáticas forestales realizadas / acciones de prevención de problemáticas forestales programadas) *100	Trimestral Gestión Eficiencia	Registros administrativos Evidencia fotográfica de las acciones de preventivas de problemáticas forestales	La ciudadanía valora y promueve las acciones encaminadas a evitar desastres forestales
3.3 Acciones de combate de incendios forestales realizados.	Porcentaje de acciones de combate de incendios forestales realizados.	(Acciones de combate de incendios forestales realizadas / Acciones de combate de incendios forestales programadas) *100	Trimestral Gestión Eficiencia	Registros administrativos Evidencia fotográfica de las acciones de combate de incendios forestales	La ciudadanía colabora con la autoridad municipal en la realización de acciones de combate de incendios forestales.
3.4 Participación en el combate de incendios forestales mediante la coordinación con las instancias especializadas.	Porcentaje de incendios forestales abatidos.	(Incendios forestales abatidos/incendios forestales previstos) *100	Trimestral Gestión Eficiencia	Registros administrativos.	Los silvicultores del municipio participan en las diversas acciones realizadas para el combate y atención de incendios forestales.
3.5 Generación de estadística sobre las problemáticas presentadas en las áreas boscosas del territorio.	Porcentaje de áreas boscosas afectadas por problemáticas forestales	(áreas boscosas afectadas por problemáticas forestales/áreas boscosas contenidas en el territorio)	Anual Gestión Eficiencia	Registros administrativos Padrón de áreas boscosas	La administración pública genera la estadística de áreas boscosas para alimentar las distintas plataformas nacionales, regionales, estatales y municipales de estadísticas.
4.1 Inspección y verificación en el manejo de residuos sólidos a comercios.	Porcentaje de inspecciones efectuadas en el manejo de residuos sólidos a comercios.	(Inspecciones efectuadas a comercios sobre el manejo de residuos sólidos/Inspecciones programadas a comercios sobre el manejo de residuos sólidos) *100	Trimestral Gestión Eficiencia	Reportes en la inspección en el manejo de residuos sólidos a comercios.	Los comerciantes colaboran con la autoridad municipal al momento de la realización de los operativos de inspección y verificación.
4.2 Apercibimiento de multa a empresarios por el manejo inadecuado de residuos sólidos.	Porcentaje de multas pagadas por el manejo inadecuado de residuos sólidos.	(Multas pagadas por el manejo inadecuado de los residuos sólidos/Multas impuestas por el manejo inadecuado de residuos sólidos) *100	Trimestral Gestión Eficiencia	Registro de apercibimiento de multas aplicadas a los empresarios por el manejo inadecuado de residuos sólidos.	Los empresarios asumen su responsabilidad de apercibir multas por el manejo inadecuado de residuos sólidos.



ELABORÓ

COORDINACIÓN
DE ECOLOGÍA

C. Dulce María Hernández Rodríguez



REVISÓ

DIRECCIÓN DE
DESARROLLO
AGROPECUARIO

C. Adolfo Garduño Piña



AUTORIZO

UNIDAD DE INFORMACIÓN M. en . R. H. Miguel Ángel Ruiz Jurado
PLANEACIÓN, PROGRAMACIÓN
Y EVALUACIÓN

FECHA DE ELABORACION: 23/02/2024

Presupuesto Basado en Resultados Municipal

MUNICIPIO DE TEMASCALcingo

PbRM-01d FICHA TECNICA DE DISEÑO DE INDICADORES ESTRATEGICOS O DE GESTION 2024

PILAR DE DESARROLLO / EJE TRANSVERSAL: Pilar 3: Territorial
TEMA DE DESARROLLO: Vida de los ecosistemas terrestres
PROGRAMA PRESUPUESTARIO: 02010501 Manejo sustentable y conservación de los ecosistemas y la biodiversidad
PROYECTO: 020105010302 Reforestación y restauración integral de microcuencas
OBJETIVO DEL PROGRAMA PRESUPUESTARIO: Comprende el conjunto de acciones orientadas al desarrollo de proyectos que contribuyan a la prevención, conservación, protección, saneamiento y restauración de los ecosistemas, con la finalidad de garantizar la permanencia de la biodiversidad en los municipios del Estado de México, así como fomentar la educación ambiental, el manejo de áreas verdes y arbolado en zonas urbanas.
DEPENDENCIA GENERAL: N01 Desarrollo Agropecuario
DEPENDENCIA AUXILIAR: 160 Prevención y Control Ambiental

Numero NA 2.1

ESTRUCTURA DEL INDICADOR

NOMBRE DEL INDICADOR: Porcentaje de campañas realizadas para la entrega de plantas y/o semillas a la población para reforestación.
FÓRMULA DEL CÁLCULO: (Campañas realizadas para la entrega de plantas y/o semillas a la población para la reforestación de bosques/ Campañas programadas para la entrega de plantas y/o semillas a la población para la reforestación de bosques)*100
INTERPRETACIÓN: Combatir el cambio climático, mejorar las comunidades y restaurar la biodiversidad.
DIMENSIÓN QUE ATIENDE: Eficiencia
FACTOR DE COMPARACIÓN: 2023
DESCRIPCIÓN DEL FACTOR DE COMPARACIÓN: se compara con el año anterior
LINEA BASE: 0

FRECUENCIA DE MEDICIÓN: Trimestral
TIPO DE INDICADOR: Gestion

CALENDARIZACION TRIMESTRAL

VARIABLES DEL INDICADOR	UNIDAD DE MEDIDA	TIPO DE OPERACION	TRIM 1	TRIM 2	TRIM 3	TRIM 4	META ANUAL
Campañas realizadas para la entrega de plantas y/o semillas a la población para la reforestación de bosques	CAMPAÑAS	Sumable	0.00	0.00	0.00	0.00	0.00
Campañas programadas para la entrega de plantas y/o semillas a la población para la reforestación de bosques	CAMPAÑAS	Sumable	9.00	0.00	66.00	10.00	85.00
RESULTADO ESPERADO			0.00	0.00	0.00	0.00	0.00

DESCRIPCIÓN DE LA META ANUAL: Plantación masiva de arboles en superficies forestales que han sido deforestadas.

MEDIOS DE VERIFICACIÓN: Acuses de recibo de la entrega de semillas y/o plantas.
METAS DE ACTIVIDADES RELACIONADAS Y AVANCE: ENTREGA DE SEMILLAS Y PLANTAS PARA REFORESTACIÓN
 PORCENTAJE DE PLANTAS LISTAS PARA LA REFORESTACIÓN DE BOSQUES
 IMPLEMENTACIÓN DEL PROGRAMA RECICLATON Y KILO VERDE
 CONCIENTIZAR A LA CIUDADANIA SOBRE EL CUIDADO DEL ECOSISTEMA
 CAMPAÑAS PARA LA PREVENCIÓN DE COMBATE DE INCENDIOS FORESTALES

VERIFICAR Y DICTAMINAR EL DERRIBO DEL ARBOLADO A LA CIUDADANIA
 PORCENTAJE DE CAMPAÑAS DE REFORESTACIÓN REALIZADAS
 DISTRIBUCIÓN DE ARBOLOS EN VIVERO PARA REFORESTAR
 INSPECCIÓN Y VERIFICACIÓN DE SEPARACIÓN DE RESIDUOS SOLIDOS URBANOS A COMERCIOS
 RECEPCIÓN A QUEJAS AMBIENTALES



ELABORÓ
 Dulce María Hernández Rodríguez



VALIDÓ
 C. Adolfo Garduño Pina

PRESUPUESTO BASADO EN RESULTADOS MUNICIPAL

Fecha: 15/02/2024

Municipio:	TEMASCALCINGO	No.	25
PbRM- 01e	Matriz de indicadores para Resultados por Programa presupuestario y Dependencia General		

Programa presupuestario	(Clave)	(Denominación)
	01030402	Sistema Anticorrupción del Estado de México y Municipios
	Conjunto de acciones orientadas a establecer las bases de coordinación entre el Estado y Municipios para el funcionamiento de los Sistemas Anticorrupción, de conformidad con lo dispuesto en la Constitución Política de los Estados Unidos Mexicanos, la Constitución Política del Estado Libre y Soberano de México, la Ley General del Sistema Nacional Anticorrupción y la Ley del Sistema Anticorrupción del Estado de México y Municipios, para que las autoridades estatales y municipales competentes prevengan, investiguen y sancionen las faltas administrativas y los hechos de corrupción.	
	162	Autoridad Investigadora
Objetivo del programa presupuestario:	II	Gobierno moderno, capaz y responsable
Dependencia General o Auxiliar:	3	Sistema Anticorrupción del Estado de México y Municipios
Pilar o Eje transversal:		
Tema de Desarrollo:		

Objetivo del programa presupuestario:

Dependencia General o Auxiliar:

Pilar o Eje transversal:

Tema de Desarrollo:

	Objetivo o resumen narrativo	Indicadores			Medios de Verificación	Supuestos
		Nombre	Fórmula	Frecuencia y Tipo		
Fin	Contribuir a la disminución de los actos de corrupción mediante las acciones del Sistema Municipal de Anticorrupción.	Índice de incidencia de actos de corrupción por cada 10 mil personas en el municipio.	(Número de actos de corrupción con resolución/Total de la población municipal mayor de 18 años) *10000	Anual Estratégico	Registros de actos de corrupción con resolución por la Contraloría Municipal y/o del Sistema Municipal de Anticorrupción.	Los servidores públicos y la población del Ayuntamiento conocen y se conducen con ética, además de presentar sus denuncias ante posibles actos de corrupción.
Propósito	Las administraciones municipales implementan políticas públicas integrales en materia de anticorrupción.	Porcentaje de posibles actos de corrupción con resolución emitida.	(Número de actos de corrupción con resolución/Total de posibles actos de corrupción) *100	Anual Estratégico	Resolución de la Contraloría Municipal y/o del Sistema Municipal Anticorrupción	Los servidores públicos y la ciudadanía del Ayuntamiento conducen su actuar bajo los principios éticos.
Componentes	1. Acciones de vinculación interinstitucional realizadas.	Porcentaje de cumplimiento de acciones de vinculación interinstitucional en materia de anticorrupción.	(Número de acciones de vinculación de institucional en materia de anticorrupción realizadas/Total de acciones de vinculación de institucional programadas) *100	Trimestral Gestión	Registros administrativos de acciones de vinculación interinstitucional.	Las instancias integrantes del Sistema Municipal Anticorrupción y los entes públicos establecen coordinación para el combate a la corrupción.
Actividades	1.1. Establecimiento de mecanismos de coordinación y armonización realizados.	Porcentaje de convenios, acuerdos o demás acciones consensuales en materia de anticorrupción firmados.	(Número de convenios, acuerdos o demás acciones consensuales en materia de anticorrupción realizadas/Total de convenios, acuerdos o demás acciones consensuales en materia de anticorrupción programadas) *100	Trimestral Gestión	Registros administrativos de convenios, acuerdos o demás acciones consensuales en materia de anticorrupción firmados.	Los entes públicos se interesan en la firma de convenios, acuerdos o demás acciones consensuales, tendientes al cumplimiento de los objetivos institucionales.

ELABORÓ
Lic. Rosa Verónica Caballero Albarrán
Autoridad Investigadora
Nombre Firma Cargo

REVISÓ
Lic. Mireya Martínez Martínez
Contralora Municipal
Nombre Firma Cargo

AUTORIZÓ
M. en R.H. Miguel Ángel Ruiz Jurado
Titular de la UIPPE
Nombre Firma Cargo

PRESUPUESTO BASADO EN RESULTADOS MUNICIPAL

Fecha: 12/02/2024

Municipio:	TEMASCALCINGO	No.	25
PbRM- 01e		Matriz de indicadores para Resultados por Programa presupuestario y Dependencia General	

Programa presupuestario	(Clave)	01030401	(Denominación)	Desarrollo de la función pública y ética del servidor público
	Objetivo del programa presupuestario:			Considera las acciones orientadas a la mejora en la presentación de los servicios que recibe la población de manera clara, honesta, pronta y expedita, promoviendo que los servidores públicos realicen su función con calidez, y cuenten con las competencias y conducta ética necesarias en el servicio público, conforme a los principios que rigen la actuación del servidor público.
	Dependencia General o Auxiliar:	136		Auditoría Administrativa
	Pilar o Eje transversal:	Eje transversal II		Gobierno, Capaz y Responsable
	Tema de Desarrollo:	07		Eficiencia y eficacia en el sector público

	Objetivo o resumen narrativo	Indicadores			Medios de Verificación	Supuestos
		Nombre	Fórmula	Frecuencia y Tipo		
Fin	Contribuir al fortalecimiento de la vocación del servicio ético y profesional de la función pública a través del seguimiento y observación al cumplimiento del marco normativo institucional	porcentaje de observaciones derivadas de auditorías atendidas por las unidades administrativas	(Número de observaciones atendidas por las unidades administrativas/Total de observaciones derivadas de auditorías)*100	Anual Estratégico	Registros administrativos de la atención de observaciones derivadas de auditorías	N/A
Propósito	Los servidores públicos desarrollan eficazmente la función pública y ética en el municipio en base a quejas y/o denuncias.	Porcentaje de auditorías realizadas a las unidades administrativas	(Número de auditorías realizadas en el año/Total de auditorías previstas a realizar en el año) *100	Anual Estratégico	Informes de Auditoría	Las dependencias proporcionan oportunamente la información solicitada por los auditores para el desarrollo de las auditorías
Componentes	3. Auditorías a las obligaciones de los servidores públicos realizadas	Porcentaje de auditorías realizadas a las obligaciones de los servidores públicos	(Auditorías a las obligaciones de los servidores públicos realizadas/Auditorías a las obligaciones de los servidores públicos programadas)*100	Semestral Gestión	Pliego de observaciones. Plataforma DeclaraNET Reportes Administrativos	La normatividad induce a la verificación del cumplimiento de las obligaciones por parte de los servidores públicos.
Actividades	1..1 Integración de los reportes de auditorías al expediente técnico.	Porcentaje de reportes de auditorías integrados al expediente	(Número de reportes de auditorías integrados al expediente/Total reportes de auditorías integrados al expediente programados)*100	Trimestral Gestión	Acta constitutiva	El COCICOVI verifica oportunamente la integración de reportes a los expedientes de auditorías

ELABORÓ		
L.C.F. Jorge Antonio García Sánchez	Auditoría Administrativa	
Nombre	Firma	Cargo

REVISÓ		
TITULAR DE LA DEPENDENCIA GENERAL		
Lic. Mireya Martínez Martínez	Contralora Municipal	
Nombre	Firma	Cargo

AUTORIZÓ		
TITULAR DE LA UIPPE O SU EQUIVALENTE		
M. en R.H. Miguel Ángel Ruiz Jurado	Titular de la UIPPE	
Nombre	Firma	Cargo

CONTRALORÍA
MUNICIPAL

Municipio:	TEMASCALcingo	No.	25
PBRM-01e	Matriz de indicadores para Resultados por Programa presupuestario y Dependencia General		

(Clave)	O2030201	Fecha: 12/02/2024
(Denominación)	ATENCIÓN MÉDICA	
Programa presupuestario	AGRUPAR LAS LINEAS DE ACCIÓN DIRIGIDAS A PROPORCIONAR ATENCIÓN MÉDICA A LA POBLACIÓN MEXIQUENSE, CON EFECTIVIDAD Y CALIDAD DE LOS SERVICIOS DE SALUD QUE OTORGAN LAS INSTITUCIONES DE SECTOR PÚBLICO, ASÍ COMO LOGRAR LA COBERTURA UNIVERSAL DE LOS SERVICIOS DE SALUD PARA REDUCIR LOS ÍNDICES DE MORTALIDAD, AUMENTANDO LA ESPERANZA DE VIDA DE LA POBLACIÓN DE LA ENTIDAD	
Objetivo del programa presupuestario:	DESARROLLO SOCIAL	
Dependencia General o Auxiliar:	SOCIAL	
Pilar o Eje transversal:	SALUD Y BIENESTAR INCLUYENTE	
Tema de Desarrollo:	3	

Objetivo o resumen narrativo	Nombre	Indicadores Fórmula	Frecuencia y Tipo	Medios de Verificación	Supuestos
Fin CONTRIBUIR A REDUCIR LOS ÍNDICES DE MORBILIDAD EN LA POBLACIÓN, MEDIANTE EL OTORGAMIENTO DE SERVICIOS MÉDICOS POR PARTE DE LAS INSTITUCIONES PÚBLICAS DE SALUD.	TASA DE VARIACIÓN DE MORBILIDAD EN LA POBLACIÓN.	((MORBILIDAD DE LA POBLACIÓN DEL AÑO ACTUAL/MORBILIDAD DE LA POBLACIÓN DEL AÑO ANTERIOR-1) *100	ANUAL ESTRATÉGICO	ÍNDICES DE MORBILIDAD DEL INSTITUTO DE SALUD DEL ESTADO DE MÉXICO (ISEM).	LA POBLACIÓN MUNICIPAL NO PRESENTA CARENCIA DE ACCESO A SERVICIOS DE SALUD DE PRIMER NIVEL DE TANECIÓN
Propósito LA POBLACIÓN VULNERABLE CON SALUD PRECARIA EN EL MUNICIPIO RECIBE ATENCIÓN MÉDICA OPORTUNA.	CIÓN VULNERABLE CON SALUD PRECARIA	((POBLACIÓN VULNERABLE CON SALUD PRECARIA EN EL MUNICIPIO QUE RECIBIÓ ATENCIÓN MÉDICA EN EL AÑO ACTUAL/POBLACIÓN VULNERABLE CON SALUD PRECARIA QUE RECIBIÓ ATENCIÓN MÉDICA EN EL MUNICIPIO EN EL AÑO ANTERIOR-1) *100	ANUAL ESTRATÉGICO	ESTADÍSTICAS ISEM. HOJAS DE DÍA DEL ÁREA ADMINISTRATIVA DE SALUD. PROGRAMA OPERATIVO ANUAL DEL AÑO ACTUAL Y DEL PRECEDENTE.	LA POBLACIÓN CON PRECARIA SALUD SOLICITA Y HACE USO DE LOS APOYOS MÉDICOS QUE LE SON OTORGADOS POR PARTE DE LA AUTORIDAD LOCAL PARA MEJORAR SUS CONDICIONES.
Componentes					
CONSULTA MÉDICA DE ATENCIÓN DE PRIMER NIVEL OTORGADO	PORCENTAJE DE CONSULTAS MÉDICAS DE PRIMER NIVEL OTORGADAS	(CONSULTAS MÉDICAS DE PRIMER NIVEL OTORGADAS /CONSULTAS MÉDICAS DE PRIMER NIVEL PROGRAMADAS)* 100	SEMESTRAL GESTIÓN	HOJAS DEL DÍA DEL ÁREA ADMINISTRATIVA DE SALUD INFORME DEL PROGRAMA OPERATIVO ANUAL DEL AÑO ACTUAL	LA POBLACIÓN REQUIERE DE LA PRESTACIÓN DE CONSULTAS MÉDICAS DE PRIMER NIVEL
CAMPAÑAS DE PROMOCIÓN DE LA SALUD REALIZADAS	PORCENTAJE DE CAMPAÑAS DE PROMOCIÓN DE LA SALUD REALIZADAS	(CAMPAÑAS DE PROMOCIÓN DE LA SALUD REALIZADAS/CAMPAÑAS DE PROMOCIÓN DE LA SALUD PROGRAMADAS)*100	SEMESTRAL GESTIÓN	REGISTROS ADMINISTRATIVOS DE CAMPAÑAS DE PROMOCIÓN DE LA SALUD REALIZADAS	LA POBLACIÓN PARTICIPA ACTIVAMENTE EN LAS CAMPAÑAS DE PROMOCIÓN DE LA SALUD
Actividades					
1.1 OTORGAMIENTO DE CONSULTAS MÉDICAS EN UNIDADES MÓVILES A LA POBLACIÓN NO DERECHOHABIENTE Y/O VULNERABLE	PORCENTAJE DE CONSULTAS MÉDICAS EN UNIDADES MÓVILES	(CONSULTAS MEDICAS EN UNIDADES MÓVILES OTORGADAS- /CONSULTAS MEDICAS EN UNIDADES MÓVILES PROGRAMADAS)*100	TRIMESTRAL GESTIÓN	REGISTROS ADMINISTRATIVOS DE CONSULTAS MÉDICAS EN UNIDADES MÓVILES	LA POBLACIÓN ACUDE A RECIBIR CONSULTAS MÉDICAS EN LOS MÓDULOS O UNIDADES MÓVILES INSTALADAS EN LAS COLONIAS Y/O COLONIAS DEL MUNICIPIO
1.2 OTORGAMIENTO DE CONSULTAS MÉDICAS EN CONSULTORIOS FIJOS A LA POBLACIÓN NO DERECHOHABIENTE Y/O VULNERABLE	PORCENTAJE DE OTORGAMIENTO DE CONSULTAS MÉDICAS EN CONSULTORIOS FIJOS	(OTROGAMIENTO DE CONSULTAS MEDICAS EN CONSULTORIOS FIJOS /OTROGAMIENTO DE CONSULTAS MEDICAS EN CONSULTORIOS FIJOSPROGRAMADOS)*100	TRIMESTRAL GESTIÓN	REGISTROS ADMINISTRATIVOS DE OTORGAMIENTO DE CONSULTAS MÉDICAS EN CONSULTORIOS FIJOS	LA POBLACION ACUDE A RECIBIR CONSULTAS MÉDICAS EN CONSULTORIOS FIJOS
1.4 OTORGAMIENTO DE CONSULTAS ODONTOLÓGICAS EN CONSULTORIOS FIJOS A LA POBLACIÓN NO DERECHOHABIENTE Y/O VULNERABLE	PORCENTAJE DE CONSULTAS ODONTOLÓGICAS OTORGADAS EN CONSULTORIOS FIJOS	(NUMERO DE CONSULTAS ODONTOLÓGICAS EN CONSULTORIOS FIJOS / CONSULTAS ODONTOLÓGICAS PROGRAMADAS EN CONSULTORIOS FIJOS)*100	TRIMESTRAL GESTIÓN	REGISTROS ADMINISTRATIVOS DE CONSULTAS ODONTOLÓGICAS EN OTORGADAS EN CONSULTORIOS FIJOS	LA POBLACIÓN ACUDE A RECIBIR CONSULTAS ODONTOLÓGICAS EN LAS INSTITUCIONES DEL MUNICIPIO QUE CUENTAN CON SERVICIOS DE ATENCIÓN ODONTOLÓGICA
2.1 DISTRIBUCIÓN DE ILUSTRATIVOS PARA EL CUIDADO DE LA SALUD EN LUGARES CON AFLUENCIA DE PERSONAS	PORCENTAJE DE ILUSTRATIVOS PARA LA PREVENCIÓN DE ENFERMEDADES DISTRIBUIDOS	(NUMERO DE MATERIAL DE DIFUSIÓN DISTRIBUIDO PARA LA PROMOCIÓN DE LA SALUD/ TOTAL DE MATERIAL DE DIFUSIÓN REALIZADO)*100	TRIMESTRAL GESTIÓN	REGISTROS ADMINISTRATIVOS DE ILUSTRATIVOS PARA PREVENCIÓN DE ENFERMEDADES DISTRIBUIDOS	LA POBLACIÓN MUESTRA INTERES POR INFORMARSE EN MATERIA DEL CUIDADO DE LA SALUD
2.2 REALIZACIÓN DE JORNADAS PARA LA PREVENCIÓN DE ENFERMEDADES EN EL MUNICIPIO	PORCENTAJE DE JORNADAS PARA LA PREVENCIÓN DE LA SALUD REALIZADAS	(JORNADAS PARA LA PREVENCIÓN DE LA SALUD REALIZADAS/ JORNADAS PARA LA PREVENCIÓN DE LA SALUD PROGRAMADAS)*100	TRIMESTRAL GESTIÓN	LISTAS DE ASISTENCIA A LAS JORNADAS DE PREVENCIÓN DE LA SALUD	LA POBLACIÓN ACUDE A LAS JORNADAS PARA LA PREVENCIÓN DE LA SALUD MUNICIPAL
ELABORÓ		REVISÓ	AUTORIZÓ		
		TITULAR DE LA DEPENDENCIA GENERAL			
Coordinadora de Salud		Director de Desarrollo Social	Titular de la UIPPE		
Nombre	Firma	Cargo	Nombre	Firma	Cargo

AYUNTAMIENTO DE TEMASCALcingo
2022-2024
COORDINACIÓN DE SALUD

AYUNTAMIENTO DE TEMASCALcingo
2022-2024
DIRECCIÓN DE DESARROLLO SOCIAL

M. en R. H. Miguel Ángel Ruiz Jurado
Titular de la UIPPE

PRESUPUESTO BASADO EN RESULTADOS MUNICIPAL

Fecha: 2024


Municipio:	TEMASCALCINGO	No.	025
PbRM-01e	Matriz de indicadores para Resultados por Programa presupuestario y Dependencia General		

Programa presupuestario: Objetivo del programa presupuestario: Dependencia General o Auxiliar: Pilar o Eje transversal: Tema de Desarrollo:	(Clave)	(Denominación)
	1070201	PROTECCIÓN CIVIL
	Q00	SALVAGUARDAR LA INTEGRIDAD FÍSICA DE LAS PERSONAS, SUS BIENES Y ENTORNO ANTE LA EVENTUALIDAD DE UN RIESGO, SISMO O DESASTRE NATURAL
	3	SEGURIDAD PÚBLICA Y TRÁNSITO
	6	TERRITORIAL RIESGOS Y PROTECCIÓN CIVIL

	Objetivo o resumen narrativo	Indicadores			Medios de Verificación	Supuestos
		Nombre	Fórmula	Frecuencia y Tipo		
Fin	Contribuir a salvaguardar la integridad física y patrimonial de la población ante la ocurrencia de fenómenos perturbadores.	Tasa de variación de emergencias atendidas.	((Número de Emergencias atendidas en el año actual/Número de Emergencias atendidas en el año anterior)-1) *100	Anual Estratégico	Registros administrativos de Protección Civil	N/A
Propósito	La población municipal cuenta con un sistema de atención oportuna de emergencias en materia de protección civil para salvaguardar su integridad.	Tasa de variación de personas atendidas en materia de protección civil.	((Total de personas atendidas en materia de protección civil en el año actual/Total de personas atendidas en materia de protección civil en el año anterior)-1) *100	Anual Estratégico	Bitácora y Partes de servicio.	La ciudadanía solicita los servicios de la Dirección de Protección Civil ante la ocurrencia de hechos perturbadores.
Componentes	1. Medidas de prevención de accidentes implementadas en el territorio municipal.	Porcentaje de acciones de prevención de accidentes implementadas en territorio municipal.	(Medidas de prevención de accidentes implementadas/Total de medidas programadas a implementar) *100	Semestral Gestión	Valoraciones de riesgo, actas de verificación de medidas de seguridad en establecimientos industriales, comerciales y de servicios.	La población acata las medidas de prevención de accidentes implementadas en territorio municipal y los establecimientos operan bajo las normas de seguridad vigentes.
	2. Población capacitada en materia de Protección Civil.	Porcentaje de población capacitada en materia de protección civil.	(Población capacitada en materia de protección civil /Total de la población municipal) *100	Semestral Gestión	Listas de asistencia, Evidencia fotográfica y partes de servicios.	La ciudadanía acude puntual a la capacitación brindada por las autoridades municipales de Protección Civil.
	3. Atención para la superación de los factores de riesgo ante la ocurrencia de hechos perturbadores.	Porcentaje de emergencias y desastres atendidos.	(Emergencias atendidas ante la ocurrencia de hechos perturbadores/Emergencias reportadas ante la ocurrencia de hechos perturbadores) *100	Semestral Gestión	Parte de servicios, parte de novedades y evidencia fotográfica.	Los ciudadanos informan de manera oportuna las emergencias a los sistemas de protección civil.
	4. Factores de riesgo actualizados.	Porcentaje en la actualización de factores de riesgo.	Factores de riesgo actualizados/Total de factores de riesgo) *100	Semestral Gestión	Atlas de riesgos por factores perturbadores.	Los ciudadanos conocen el Atlas de riesgos por factores perturbadores.
	5. Reuniones del Consejo Municipal de Protección Civil celebradas.	Porcentaje en las reuniones del Consejo Municipal de Protección Civil	(Reuniones del Consejo Municipal de Protección Civil celebradas/Reuniones del Consejo Municipal de Protección Civil programadas) *100	Semestral Gestión	Actas de acuerdos de las reuniones del Consejo Municipal de Protección Civil.	Los integrantes del Consejo Municipal de Protección Civil asisten a las sesiones convocadas.
Actividades	Elaboración de los planes específicos de protección civil por factores de vulnerabilidad en las zonas de riesgo.	Porcentaje de cumplimiento en la realización de planes específicos de protección civil.	(Planes específicos de protección civil realizados/Planes específicos de protección civil programados) *100	Trimestral Gestión	Plan de protección civil por fenómenos perturbadores.	Plan de protección civil por fenómenos perturbadores.
	Verificación de medidas de seguridad en establecimientos comerciales, industriales y de servicios.	Porcentaje de cumplimiento en las verificaciones de medidas de seguridad en establecimientos.	(Verificación de medidas de seguridad en establecimientos realizadas/Verificación de seguridad en establecimientos solicitadas) *100	Trimestral Gestión	Orden, acta de verificación y Dictamen.	Los establecimientos cumplen con las medidas de seguridad para su funcionamiento, garantizando la salvaguarda de la población y el medio ambiente.
	Valoración de riesgos en edificios públicos y privados, así como en zonas con riesgo geológico.	Porcentaje de valoraciones de riesgo por factores de vulnerabilidad.	(Valoración de riesgos emitidas/Valoración de riesgos solicitadas) *100	Trimestral Gestión	Valoraciones de riesgos (dictámenes).	Los inmuebles públicos y privados solicitan en tiempo y forma, el dictamen de riesgo por diversos factores de vulnerabilidad.
	Celebración de convenios para habilitar refugios temporales ante la ocurrencia de hechos catastróficos.	Porcentaje de convenios suscritos para habilitar refugios temporales.	(Convenios suscritos para habilitar refugios temporales/Convenios gestionados para habilitar refugios temporales) *100	Trimestral Gestión	Convenios de concertación para habilitación de refugios temporales.	La ciudadanía e iniciativa privada coadyuvan con la autoridad municipal en facilitar los espacios para instalar refugios.

Revisión de cumplimiento del Programa de Protección Civil Escolar.	Porcentaje de escuelas con Programa Escolar de Protección Civil vigente.	(Total de escuelas con Programa Escolar de Protección Civil vigente/Total de escuelas en el municipio) *100	Trimestral Gestión	Lista de escuelas visitadas por trimestre, que cuentan con Programa Escolar de PC vigente.	Las escuelas cumplen con la elaboración, validación y operación del Programa Escolar de Protección Civil.
Curso de Inducción a la Protección Civil.	Porcentaje de cursos de inducción a la protección civil impartidos.	(Cursos de inducción a la protección Civil impartidos/Cursos de inducción a la protección civil programados) *100	Trimestral Gestión	Listas de asistencia, parte de servicios y fotografías	La ciudadanía adquiere conocimientos para saber cómo actuar ante la presencia de fenómenos perturbadores.
Curso de Prevención y combate de incendios.	Porcentaje de cursos de prevención y combate de incendios impartidos.	(Cursos de prevención y combate de incendios impartidos/Cursos de prevención y combate de incendios programados) *100	Trimestral Gestión	Listas de asistencia, parte de servicios y fotografías.	La ciudadanía está capacitada para prevenir riesgos fisicoquímicos.
Curso de Primeros auxilios.	Porcentaje de cursos de primeros auxilios impartidos.	(Cursos de primeros auxilios impartidos/Cursos de primeros auxilios programados) *100	Trimestral Gestión	Listas de asistencia, parte de servicios y fotografías	La ciudadanía asiste a los cursos de primeros auxilios.
Monitoreo de fenómenos perturbadores que afecten a la ciudadanía	Porcentaje de fenómenos perturbadores atendidos.	(Fenómenos perturbadores atendidos/Fenómenos perturbadores presentados) *100	Trimestral Gestión	Reporte del estado actual que guardan los fenómenos perturbadores.	La ciudadanía requiere de autoridades que ofrezcan un permanente monitoreo a fenómenos perturbadores.
Atención de emergencias urbanas (bomberos) en el territorio municipal.	Porcentaje de atención de emergencias urbanas.	(Emergencias urbanas atendidas/Emergencias urbanas reportadas) *100	Trimestral Gestión	Bitácora de servicios, parte de servicios.	La autoridad Municipal atiende oportunamente las emergencias ocasionadas por fenómenos perturbadores de carácter natural y/o antropogénico.
Atención de emergencias prehospitalarias en el territorio municipal.	Porcentaje de atención de emergencias prehospitalarias.	(Emergencias prehospitalarias atendidas/Emergencias prehospitalarias reportadas) *100	Trimestral Gestión	Bitácora de servicios, parte de servicios.	La autoridad Municipal atiende oportunamente las emergencias Prehospitalarias por hechos de carácter natural y/o antropogénico hasta el traslado de pacientes a hospitales.
Actualización de los factores de riesgo a las instancias de Gobierno en materia de Protección Civil	Porcentaje en la actualización de los factores de riesgo.	(Factores de riesgo presentados en el periodo/Total de factores de riesgo) *100	Trimestral Gestión	Reportes estadísticos de las contingencias por factores de riesgo a la Dirección General de Protección Civil Estatal.	Autoridades de otros órdenes de gobierno requieren de la autoridad municipal para llevar a cabo la actualización de los factores de riesgo.
Seguimiento a los acuerdos del Consejo Municipal de Protección Civil.	Porcentaje en el seguimiento de acuerdos del Consejo Municipal de Protección Civil.	(Acuerdos del Consejo de Protección Civil Municipal registrados/Total de acuerdos del Consejo de Protección Civil Municipal programados*100)	Trimestral Gestión	Reporte de los acuerdos del Consejo Municipal de Protección Civil Municipal.	Los responsables de los acuerdos tomados en las reuniones de consejo municipal dan seguimiento a los mismos.
Abastecimiento de viajes de agua a la Ciudadanía en general.	Porcentaje de abastecimiento de viajes de agua a la Ciudadanía en general.	(Viajes de agua realizados/Total de viajes de agua programados*100)	Trimestral Gestión	Bitácora de Servicios	La ciudadanía solicita el servicio ante la carencia de la misma.
Inspección y verificación del lugar donde se llevara a cabo la quema de fuegos pirotécnicos.	Porcentaje de inspección y verificación del lugar donde se llevara a cabo la quema de fuegos pirotécnicos.	(Verificaciones realizadas/Total de verificaciones programadas*100)	Trimestral Gestión	Permisos de quema	Se realiza la verificación en materia de protección civil en la cual se otorga un permiso de quema.
Coberturas de eventos en general	Porcentaje de coberturas de eventos en general	(Coberturas realizadas/Total de coberturas programadas*100)	Trimestral Gestión	Bitácora de servicios	Se realiza la cobertura de eventos masivos en general, para salvaguardar la integridad física de las personas.

ELABORÓ



LUIS JESUS FERNANDEZ ROBLES

Nombre Firma Cargo

COORDINADOR DE PROTECCIÓN CIVIL Y BOMBEROS

REVISÓ

TITULAR DE LA DEPENDENCIA GENERAL

COMISARIO DE SEGURIDAD PUBLICA MUNICIPAL

LIC. AGUSTIN OROPEZA ARMENDARIZ

Nombre Firma Cargo

AUTORIZÓ

TITULAR DE LA UIPE O SU EQUIVALENTE



M. en R. MIGUEL ANGEL RUIZ JURADO

Nombre Firma Cargo

TITULAR DE LA UIPE

UNIDAD DE INFORMACIÓN, PLANEACIÓN, PROGRAMACIÓN Y EVALUACIÓN

COORDINACIÓN DE PROTECCIÓN CIVIL Y BOMBEROS