

**ESTADO ANALITICO DE INGRESOS**

TEMASCALCINGO 2025

DEL 1 DE ENERO AL 30 DE JUNIO DE 2023

RUBRO DE INGRESOS	INGRESO					DIFERENCIA
	ESTIMADO	AMPLIACIONES Y REDUCCIONES	MODIFICADO	DEVENGADO	RECAUDADO	
Impuestos	0.00	0.00	0.00	0.00	0.00	0.00
Cuotas y Aportaciones de Seguridad Social	0.00	0.00	0.00	0.00	0.00	0.00
Contribuciones de Mejoras	0.00	0.00	0.00	0.00	0.00	0.00
Derechos	2,369,020.00	0.00	2,369,020.00	1,350,961.07	1,350,961.07	-1,018,058.93
Productos	480,000.00	0.00	480,000.00	184,003.46	184,003.46	-295,996.54
Aprovechamientos	0.00	0.00	0.00	0.00	0.00	0.00
Ingresos por Ventas de Bienes, Prestación de Servicios y Otros Ingresos	980.00	0.00	980.00	0.00	0.00	-980.00
Participaciones, Aportaciones, Convenios, Incentivos Derivados de la Colaboración Fiscal y Fondos Distintos de Aportaciones	0.00	0.00	0.00	0.00	0.00	0.00
Transferencias, Asignaciones, Subsidios y Subvenciones, y Pensiones y Jubilaciones	1,930,000.00	0.00	1,930,000.00	616,050.00	616,050.00	-1,313,950.00
Ingresos Derivados de Financiamientos	0.00	0.00	0.00	0.00	0.00	0.00
<b>TOTAL</b>	<b>4,780,000.00</b>	<b>0.00</b>	<b>4,780,000.00</b>	<b>2,151,014.53</b>	<b>2,151,014.53</b>	
				<b>Ingresos Excedentes</b>		<b>0.00</b>

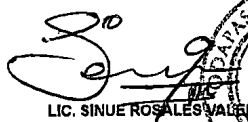

**ESTADO ANALITICO DE INGRESOS**



TEMASCALCINGO 2025

DEL 1 DE ENERO AL 30 DE JUNIO DE 2023

ESTADO ANALITICO DE INGRESOS POR FUENTE DE FINANCIAMIENTO	INGRESO					DIFERENCIA
	ESTIMADO	AMPLIACIONES Y REDUCCIONES	MODIFICADO	DEVENGADO	RECAUDADO	
<b>Ingresos del Poder Ejecutivo Federal o Estatal y de los Municipios</b>	4,779,020.00	0.00	4,779,020.00	2,151,014.53	2,151,014.53	-2,628,005.47
Impuestos	0.00	0.00	0.00	0.00	0.00	0.00
Cuotas y Aportaciones de Seguridad Social	0.00	0.00	0.00	0.00	0.00	0.00
Contribuciones de Mejoras	0.00	0.00	0.00	0.00	0.00	0.00
Derechos	2,369,020.00	0.00	2,369,020.00	1,350,961.07	1,350,961.07	-1,018,058.93
Productos	480,000.00	0.00	480,000.00	184,003.46	184,003.46	-295,996.54
Aprovechamientos	0.00	0.00	0.00	0.00	0.00	0.00
Participaciones, Aportaciones, Convenios, Incentivos Derivados de la Colaboración Fiscal y Fondos Distintos de Aportaciones	0.00	0.00	0.00	0.00	0.00	0.00
Transferencias, Asignaciones, Subsidios y Subvenciones, y Pensiones y Jubilaciones	1,930,000.00	0.00	1,930,000.00	616,050.00	616,050.00	-1,313,950.00
<b>Ingresos de los Entes Públicos de los Poderes Legislativo y Judicial, de los Organos Autónomos y del Sector Paraestatal o Paramunicipal, así como de las Empresas Productivas del Estado</b>	980.00	0.00	980.00	0.00	0.00	-980.00
Cuotas y Aportaciones de Seguridad Social	0.00	0.00	0.00	0.00	0.00	0.00
Productos	0.00	0.00	0.00	0.00	0.00	0.00
Ingresos por Ventas de Bienes, Prestación de Servicios y Otros Ingresos	980.00	0.00	980.00	0.00	0.00	-980.00
Transferencias, Asignaciones, Subsidios y Subvenciones, y Pensiones y Jubilaciones	0.00	0.00	0.00	0.00	0.00	0.00
<b>Ingresos Derivados de Financiamientos</b>	0.00	0.00	0.00	0.00	0.00	0.00
Ingresos Derivados de Financiamientos	0.00	0.00	0.00	0.00	0.00	0.00
<b>TOTAL</b>	<b>4,780,000.00</b>	<b>0.00</b>	<b>4,780,000.00</b>	<b>2,151,014.53</b>	<b>2,151,014.53</b>	
				<b>Ingresos Excedentes</b>		<b>0.00</b>

"Bajo protesta de decir verdad declaramos que los Estados Financieros y sus notas, son razonablemente correctos y son responsabilidad del emisor"

DIRECTOR GENERAL  
  
 LIC. SINUE ROSALES VALERIO  
  
 DIRECCIÓN GENERAL

DIR. DE ADMON Y FINANZAS  
  
 LIC. VICTOR HUGO REYNA FERNANDEZ  
  
 DIRECCIÓN DE ADMINISTRACIÓN Y FINANZAS

FECHA DE ELABORACION: 09/08/2023

Hoja: 2 de 2