



ESTADO DE VARIACION EN LA HACIENDA PUBLICA

TEMASCALCINGO 2025


DEL 1 DE ENERO AL 30 DE JUNIO DE 2023

| Concepto  | Hacienda Pública / Patrimonio Contribuido | Hacienda Pública / Patrimonio Generado de Ejercicios Anteriores | Hacienda Pública / Patrimonio Generado del Ejercicio | Exceso o Insuficiencia en la Actualización de la Hacienda | Total       |
|---|---|---|--|---|-------------|
| <b>Hacienda Pública / Patrimonio Contribuido Neto 2022</b>  | 0.00                                      |   |  |   | 0.00        |
| Aportaciones  | 0.00                                      |   |  |   | 0.00        |
| Donaciones de Capital   | 0.00                                      |   |  |   | 0.00        |
| Actualización de la Hacienda Pública/Patrimonio   | 0.00                                      |   |  |   | 0.00        |
| <b>Hacienda Pública / Patrimonio Generado Neto 2022</b>   |   | -450,880.95   | 226,426.23   |   | -224,454.72 |
| Resultados del Ejercicio (Ahorro / Desahorro)   |   |   | 226,426.23   |   | 226,426.23  |
| Resultados de Ejercicios Anteriores   |   | -450,880.95   |  |   | -450,880.95 |
| Revaluos  |   | 0.00  |  |   | 0.00        |
| Reservas  |   | 0.00  |  |   | 0.00        |
| Rectificaciones de Resultados de Ejercicios Anteriores  |   | 0.00  |  |   | 0.00        |
| <b>Exceso o Insuficiencia en la Actualización de la Hacienda Pública/Patrimonio Neto 2022</b>               |   |   |  | 0.00  | 0.00        |
| Resultado por Posición Monetaria  |   |   |  | 0.00  | 0.00        |
| Resultado por Tenencia de Activos no Monetarios   |   |   |  | 0.00  | 0.00        |
| <b>Hacienda Pública / Patrimonio Neto Final 2022</b>  | 0.00                                      | -450,880.95   | 226,426.23   | 0.00  | -224,454.72 |
| <b>Cambios en la Hacienda Pública / Patrimonio Contribuido Neto 2023</b>                                    | 0.00                                      |   |  |   | 0.00        |
| Aportaciones  | 0.00                                      |   |  |   | 0.00        |
| Donaciones de Capital   | 0.00                                      |   |  |   | 0.00        |
| Actualización de la Hacienda Pública/Patrimonio   | 0.00                                      |   |  |   | 0.00        |
| <b>Variaciones de la Hacienda Pública / Patrimonio Generado Neto 2023</b>                                   |   | 226,426.23  | -269,932.67  |   | -33,506.34  |
| Resultados del Ejercicio (Ahorro / Desahorro)   |   |   | -33,506.34   |   | -33,506.34  |
| Resultados de Ejercicios Anteriores   |   | 226,426.23  | -226,426.23  |   | 0.00        |
| Revaluos  |   |   | 0.00   |   | 0.00        |
| Reservas  |   |   | 0.00   |   | 0.00        |
| Rectificaciones de Resultados de Ejercicios Anteriores  |   |   | 0.00   |   | 0.00        |
| <b>Cambios en el Exceso o Insuficiencia en la Actualización de la Hacienda Pública/Patrimonio Neto 2023</b> |   |   |  | 0.00  | 0.00        |
| Resultado por Posición Monetaria  |   |   |  | 0.00  | 0.00        |
| Resultado por Tenencia de Activos no Monetarios   |   |   |  | 0.00  | 0.00        |
| <b>Hacienda Pública / Patrimonio Neto Final 2023</b>  | 0.00                                      | -224,454.72   | -33,506.34   | 0.00  | -267,961.06 |

"Bajo protesta de decir verdad declaramos que los Estados Financieros y sus notas, son razonablemente correctos y son responsabilidad del emisor"

DIRECTOR GENERAL  
  
 LIC. SINUHE ROSALES VALERIO  
  
 DIRECCIÓN GENERAL

DIR. DE ADMON Y FINANZAS  
  
 LIC. VICTOR HUGO REYNA FERNANDEZ  
  
 DIRECCIÓN DE ADMINISTRACIÓN Y FINANZAS

TITULAR DEL ORGANISMO INTERNO DE CONTROL  
  
 LIC. SINUHE ROSALES VALERIO