

ESTADO ANALITICO DE INGRESOS

TEMASCALCINGO 2025

DEL 1 DE ENERO AL 31 DE MARZO DE 2022

RUBRO DE INGRESOS	INGRESO					DIFERENCIA
	ESTIMADO	AMPLIACIONES Y REDUCCIONES	MODIFICADO	DEVENGADO	RECAUDADO	
Impuestos	0.00	0.00	0.00	0.00	0.00	0.00
Cuotas y Aportaciones de Seguridad Social	0.00	0.00	0.00	0.00	0.00	0.00
Contribuciones de Mejoras	0.00	0.00	0.00	0.00	0.00	0.00
Derechos	1,462,000.00	0.00	1,462,000.00	786,454.00	786,454.00	-675,546.00
Productos	362,000.00	0.00	362,000.00	90,001.13	90,001.13	-291,998.87
Aprovechamientos	0.00	0.00	0.00	0.00	0.00	0.00
Ingresos por Ventas de Bienes, Prestación de Servicios y Otros Ingresos	0.00	0.00	0.00	268.86	268.86	268.86
Participaciones, Aportaciones, Convenios, Incentivos Derivados de la Colaboración Fiscal y Fondos Distintos de Aportaciones	0.00	0.00	0.00	0.00	0.00	0.00
Transferencias, Asignaciones, Subsidios y Subvenciones, y Pensiones y Jubilaciones	3,000,000.00	0.00	3,000,000.00	75,000.00	75,000.00	-2,925,000.00
Ingresos Derivados de Financiamientos	0.00	0.00	0.00	0.00	0.00	0.00
TOTAL	4,844,000.00	0.00	4,844,000.00	951,723.99	951,723.99	
				Ingresos Excedentes		268.86

ESTADO ANALITICO DE INGRESOS


TEMASCALCINGO 2025



DEL 1 DE ENERO AL 31 DE MARZO DE 2022

ESTADO ANALITICO DE INGRESOS POR FUENTE DE FINANCIAMIENTO	INGRESO					DIFERENCIA
	ESTIMADO	AMPLIACIONES Y REDUCCIONES	MODIFICADO	DEVENGADO	RECAUDADO	
Ingresos del Poder Ejecutivo Federal o Estatal y de los Municipios	4,844,000.00	0.00	4,844,000.00	951,455.13	951,455.13	-3,692,544.87
Impuestos	0.00	0.00	0.00	0.00	0.00	0.00
Cuotas y Aportaciones de Seguridad Social	0.00	0.00	0.00	0.00	0.00	0.00
Contribuciones de Mejoras	0.00	0.00	0.00	0.00	0.00	0.00
Derechos	1,462,000.00	0.00	1,462,000.00	786,454.00	786,454.00	-675,546.00
Productos	382,000.00	0.00	382,000.00	90,001.13	90,001.13	-291,998.87
Aprovechamientos	0.00	0.00	0.00	0.00	0.00	0.00
Participaciones, Aportaciones, Convenios, Incentivos Derivados de la Colaboración Fiscal y Fondos Distintos de Aportaciones	0.00	0.00	0.00	0.00	0.00	0.00
Transferencias, Asignaciones, Subsidios y Subvenciones, y Pensiones y Jubilaciones	3,000,000.00	0.00	3,000,000.00	75,000.00	75,000.00	-2,925,000.00
Ingresos de los Entes Públicos de los Poderes Legislativo y Judicial, de los Organos Autónomos y del Sector Paraestatal o Paramunicipal, así como de las Empresas Productivas del Estado	0.00	0.00	0.00	268.86	268.86	268.86
Cuotas y Aportaciones de Seguridad Social	0.00	0.00	0.00	0.00	0.00	0.00
Productos	0.00	0.00	0.00	0.00	0.00	0.00
Ingresos por Ventas de Bienes, Prestación de Servicios y Otros Ingresos	0.00	0.00	0.00	268.86	268.86	268.86
Transferencias, Asignaciones, Subsidios y Subvenciones, y Pensiones y Jubilaciones	0.00	0.00	0.00	0.00	0.00	0.00
Ingresos Derivados de Financiamientos	0.00	0.00	0.00	0.00	0.00	0.00
Ingresos Derivados de Financiamientos	0.00	0.00	0.00	0.00	0.00	0.00
TOTAL	4,844,000.00	0.00	4,844,000.00	951,723.99	951,723.99	
				Ingresos Excedentes		268.86

"Bajo protesta de decir verdad declaramos que los Estados Financieros y sus notas, son razonablemente correctos y son responsabilidad del emisor"

DIRECTOR GENERAL

 LIC. SINUE ROSALES VALERIO

 DIRECCIÓN GENERAL

DIR. DE ADMON Y FINANZAS

 LIC. VICTOR HUGO REVNA FERNANDEZ

 DIRECCION DE FECHA DE ELABORACION: 09/05/2022
 ADMINISTRACION Y FINANZAS