



ORGANISMO DE AGUA DE TEMASCALCINGO

PILAR DE DESARROLLO/EJE TRASVERSAL: 2 Pilar temático 2: Municipio progresista
 TEMA DE DESARROLLO: Servicios públicos
 PROGRAMA PREUPUESTARIO: 020203010204 Manejo eficiente y sustentable del agua
 PROYECTO PREUPUESTARIO: 020203010204 Cultura del agua
 OBJETIVO DEL PROGRAMA PRESUPUESTARIO: Engloba el conjunto de acciones encaminadas al desarrollo de proyectos que propicien en la población el cuidado y manejo eficiente del agua, procurando la conservación de vital liquido para otorgar este servicio con calidad
 DEPENDENCIA GENERAL: A00 DIRECCION GENERAL
 DEPENDENCIA AUXILIAR: 234 Área de Cultura del Agua

ESTRUCTURA DEL INDICADOR

NOMBRE DEL INDICADOR: Porcentaje en la construcción bordos para la capacitación de agua pluvial
 FORMULA DEL CALCULO: (Construcción de bordos realizada para la capacitación de agua pluvial/Construcción programada de bordos para la capacitación de agua pluvial)*100

INTERPRETACIÓN:

DIMENSIÓN QUE ATIENDE: Eficiencia

FRECUENCIA DE MEDICION: Mensual

DESCRIPCIÓN DEL FACTOR DE COMPARACIÓN:

AMBITO GEOGRAFICO:

COBERTURA:

LINEA BASE:

Número: NA 6.2 No aplica

COMPORTAMIENTO D LAS VARIABLES DURANTE EL TRIMESTRE: Octubre-Diciembre

| VARIABLE | UNIDAD DE MEDIDA | OPERACIÓN | META ANUAL | AVANCE TRIMESTRAL | | | | AVANCE ACUMULADO | | | |
|--|------------------|-----------|------------|-------------------|---|-----------|---|------------------|---|-----------|---|
| | | | | Programado | % | Alcanzado | % | Programado | % | Alcanzado | % |
| Construcción de bordos realizada para la capacitación de agua pluvial | | | 0 | 0 | 0 | 0 | 0 | 0 | 0 | 0 | 0 |
| Construcción programada de bordos para la capacitación de agua pluvial | | | 0 | 0 | 0 | 0 | 0 | 0 | 0 | 0 | 0 |

COMPORTAMIENTO DEL INDICADOR

DESCRIPCION DE LA META ANUAL

| META ANUAL | TRIMESTRE: Octubre-Diciembre | | | | | | | |
|------------|------------------------------|-----------|-----|----------|------------------|-----------|-----|----------|
| | AVANCE TRIMESTRAL | | | | AVANCE ACUMULADO | | | |
| | Programado | Alcanzado | EF% | SEMAFORO | Programado | Alcanzado | EF% | SEMAFORO |
| 0 | 0 | 0 | 0 | | 0 | 0 | 0 | |

DESCRIPCIÓN DE RESULTADOS Y JUSTIFICACIÓN EN CASO DE VARIACIÓN SUPERIOR A ± 10% RESPECTO A LO PROGRAMADO

EVALUACIÓN DEL INDICADOR

DEPENDENCIA GENERAL: A00 DIRECCION GENERAL
 DEPENDENCIA AUXILIAR: 234 Área de Cultura del Agua

ELABORÓ

 TÉC. MARITZA LÓPEZ NICANOR

REVISÓ

 LIC. VICTOR HUGO REYNA FERNANDEZ
 DIRECCIÓN DE ADMINISTRACIÓN Y FINANZAS

APROBO

 WITRO AMADOR FLORES MARTÍNEZ
 DIRECCIÓN GENERAL





ORGANISMO DE AGUA DE TEMASCALCINGO

PILAR DE DESARROLLO/EJE TRASVERSAL: 2 Pilar temático 2: Municipio progresista
 TEMA DE DESARROLLO: Servicios públicos
 PROGRAMA PREUPUESTARIO: 020203010204 Manejo eficiente y sustentable del agua
 PROYECTO PREUPUESTARIO: 020203010204 Cultura del agua
 OBJETIVO DEL PROGRAMA PRESUPUESTARIO: Engloba el conjunto de acciones encaminadas al desarrollo de proyectos que propicien en la población el cuidado y manejo eficiente del agua, procurando la conservación de vital liquido para otorgar este servicio con calidad

DEPENDENCIA GENERAL: A00 DIRECCION GENERAL
 DEPENDENCIA AUXILIAR: 234 Área de Cultura del Agua

ESTRUCTURA DEL INDICADOR

NOMBRE DEL INDICADOR: Porcentaje en la construcción de pozos de inyección para la recarga de los mantos acuíferos
 FORMULA DEL CALCULO: (Construcción realizada de pozos de inyecciones para la recarga de los mantos acuíferos/Construcción de pozos de inyección para la recarga de los mantos acuíferos)*100

INTERPRETACIÓN:
 DIMENSIÓN QUE ATIENDE: Eficiencia FRECUENCIA DE MEDICION: Mensual
 DESCRIPCIÓN DEL FACTOR DE COMPARACIÓN:
 AMBITO GEOGRAFICO:
 COBERTURA:
 LINEA BASE:
 Número: NA 6.1 No aplica

COMPORTAMIENTO D LAS VARIABLES DURANTE EL TRIMESTRE: Octubre-Diciembre

| VARIABLE | UNIDAD DE MEDIDA | OPERACIÓN | META ANUAL | AVANCE TRIMESTRAL | | | | AVANCE ACUMULADO | | | |
|--|------------------|-----------|------------|-------------------|---|-----------|---|------------------|---|-----------|---|
| | | | | Programado | % | Alcanzado | % | Programado | % | Alcanzado | % |
| Costrucción realizada de pozos de inyección para la recarga de los mantos acuíferos | | | 0 | 0 | 0 | 0 | 0 | 0 | 0 | 0 | 0 |
| Costrucción programada de pozos de inyección para la recarga de los mantos acuíferos | | | 0 | 0 | 0 | 0 | 0 | 0 | 0 | 0 | 0 |

COMPORTAMIENTO DEL INDICADOR

DESCRIPCION DE LA META ANUAL

| META ANUAL | TRIMESTRE: Octubre-Diciembre | | | | | | | |
|------------|------------------------------|-----------|-----|----------|------------------|-----------|-----|----------|
| | AVANCE TRIMESTRAL | | | | AVANCE ACUMULADO | | | |
| | Programado | Alcanzado | EF% | SEMAFORO | Programado | Alcanzado | EF% | SEMAFORO |
| 0 | 0 | 0 | 0 | | 0 | 0 | 0 | |

DESCRIPCIÓN DE RESULTADOS Y JUSTIFICACIÓN EN CASO DE VARIACIÓN SUPERIOR A ± 10% RESPECTO A LO PROGRAMADO

EVALUACIÓN DEL INDICADOR

DEPENDENCIA GENERAL: A00 DIRECCION GENERAL
 DEPENDENCIA AUXILIAR: 234 Área de Cultura del Agua

ELABORÓ

 TÍC. MARITZA LÓPEZ NICANOR

REVISÓ

 LIC. VICTOR HUGO REYNA FERNANDEZ
 DIRECCIÓN DE ADMINISTRACIÓN Y FINANZAS

APROBO

 MPRO. AMAOR FLORES MARTÍNEZ
 DIRECCIÓN GENERAL



ORGANISMO DE AGUA DE TEMASCALCINGO

PILAR DE DESARROLLO/EJE TRASVERSAL: 2 Pilar temático 2: Municipio progresista
 TEMA DE DESARROLLO: Servicios públicos
 PROGRAMA PREUPUESTARIO: 020203010204 Manejo eficiente y sustentable del agua
 PROYECTO PREUPUESTARIO: 020203010204 Cultura del agua
 OBJETIVO DEL PROGRAMA PRESUPUESTARIO: Engloba el conjunto de acciones encaminadas al desarrollo de proyectos que propicien en la población el cuidado y manejo eficiente del agua, procurando la conservación de vital liquido para otorgar este servicio con calidad

DEPENDENCIA GENERAL: A00 DIRECCION GENERAL
 DEPENDENCIA AUXILIAR: 234 Área de Cultura del Agua

ESTRUCTURA DEL INDICADOR

NOMBRE DEL INDICADOR: Porcentaje en la verificación de las valvulas de control de conducción de agua potable
 FORMULA DEL CALCULO: (Valvulas de control de conducción de agua potable verificada/Valvulas de control de conducción de agua potable programadas para verificación)*100

INTERPRETACIÓN: Verificación de las valvulas de control de conducción de agua potable
 DIMENSIÓN QUE ATIENDE: Eficiencia
 DESCRIPCIÓN DEL FACTOR DE COMPARACIÓN: Reporte de los hallazgos de la verificación de las valvulas de confucción de agua potable
 FRECUENCIA DE MEDICION: Mensual

AMBITO GEOGRAFICO:
 COBERTURA:
 LINEA BASE: 36
 Número: NA 5.2

COMPORTAMIENTO D LAS VARIABLES DURANTE EL TRIMESTRE: Octubre-Diciembre

| VARIABLE | UNIDAD DE MEDIDA | OPERACIÓN | META ANUAL | AVANCE TRIMESTRAL | | | | AVANCE ACUMULADO | | | |
|---|------------------|-----------|------------|-------------------|-----|-----------|-----|------------------|------|-----------|------|
| | | | | Programado | % | Alcanzado | % | Programado | % | Alcanzado | % |
| Valvulas de control de conducción de agua potable verificadas | Verificadas | Sumable | 15 | 2 | 100 | 2 | 100 | 15 | 100% | 15 | 100% |
| Valvulas de control de conducción de agua potable programadas para verificacion | Verificadas | Promedio | 15 | 2 | 100 | 2 | 100 | 15 | 100% | 15 | 100% |

COMPORTAMIENTO DEL INDICADOR

DESCRIPCION DE LA META ANUAL

El manejo correcto de valvulas, nos permite una mejor distribución de servicio de agua potable

| META ANUAL | TRIMESTRE: Octubre-Diciembre | | | | | | | |
|------------|------------------------------|-----------|------|----------|------------------|-----------|------|----------|
| | AVANCE TRIMESTRAL | | | | AVANCE ACUMULADO | | | |
| | Programado | Alcanzado | EF% | SEMAFORO | Programado | Alcanzado | EF% | SEMAFORO |
| 15 | 2 | 2 | 100% | VERDE | 15 | 15 | 100% | VERDE |

DESCRIPCIÓN DE RESULTADOS Y JUSTIFICACIÓN EN CASO DE VARIACIÓN SUPERIOR A ± 10% RESPECTO A LO PROGRAMADO

EVALUACIÓN DEL INDICADOR

DEPENDENCIA GENERAL: A00 DIRECCION GENERAL
 DEPENDENCIA AUXILIAR: 234 Área de Cultura del Agua

ELABORÓ

TÉC. MARITZA LÓPEZ NICANOR

REVISÓ

LIC. VICTOR HUGO REYNA FERNANDEZ



DIRECCIÓN DE
ADMINISTRACIÓN Y FINANZAS

APROBÓ

MTRC. AMADOR FLORES MARTÍNEZ



DIRECCIÓN GENERAL

ORGANISMO DE AGUA DE TEMASCALCINGO

PILAR DE DESARROLLO/EJE TRASVERSAL: 2 Pilar temático 2: Municipio progresista
 TEMA DE DESARROLLO: Servicios públicos
 PROGRAMA PREUPUESTARIO: 020203010204 Manejo eficiente y sustentable del agua
 PROYECTO PREUPUESTARIO: 020203010204 Cultura del agua
 OBJETIVO DEL PROGRAMA PRESUPUESTARIO: Engloba el conjunto de acciones encaminadas al desarrollo de proyectos que propicien en la población el cuidado y manejo eficiente del agua, procurando la conservación de vital líquido para otorgar este servicio con calidad
 DEPENDENCIA GENERAL: A00 DIRECCION GENERAL
 DEPENDENCIA AUXILIAR: 234 Área de Cultura del Agua

ESTRUCTURA DEL INDICADOR

NOMBRE DEL INDICADOR: Porcentaje en la supervisión de las líneas de conducción de agua potable
 FORMULA DEL CALCULO: (Líneas de conducción y distribución de agua potable supervisadas/Líneas de conducción y distribución de agua potable en proceso de supervisión)*100
 INTERPRETACIÓN: Supervisión de las líneas de conducción y distribución de agua potable
 DIMENSIÓN QUE ATIENDE: Eficiencia
 DESCRIPCIÓN DEL FACTOR DE COMPARACIÓN: Reporte de los hallazgos de supervisión de las líneas de conducción y supervisión de agua potable
 AMBITO GEOGRAFICO:
 COBERTURA:
 LINEA BASE: 36
 Número: NA 5.1

FRECUENCIA DE MEDICION: Mensual

COMPORTAMIENTO D LAS VARIABLES DURANTE EL TRIMESTRE: Octubre-Diciembre

| VARIABLE | UNIDAD DE MEDIDA | OPERACIÓN | META ANUAL | AVANCE TRIMESTRAL | | | | AVANCE ACUMULADO | | | |
|---|------------------|-----------|------------|-------------------|-----|-----------|-----|------------------|------|-----------|------|
| | | | | Programado | % | Alcanzado | % | Programado | % | Alcanzado | % |
| Líneas de conducción y distribución de agua potable supervisadas | Metros | Sumable | 10 | 2 | 100 | 2 | 100 | 10 | 100% | 10 | 100% |
| Líneas de conducción y distribución de agua potable en proceso de supervisión | Metros | Promedio | 10 | 2 | 100 | 2 | 100 | 10 | 100% | 10 | 100% |

COMPORTAMIENTO DEL INDICADOR

DESCRIPCION DE LA META ANUAL


Nos permite conocer su capacidad y correcto funcionamiento para brindar el servicio de manera puntual



| META ANUAL | TRIMESTRE: Octubre-Diciembre | | | | | | | |
|------------|------------------------------|-----------|------|----------|------------------|-----------|------|----------|
| | AVANCE TRIMESTRAL | | | | AVANCE ACUMULADO | | | |
| | Programado | Alcanzado | EF% | SEMAFORO | Programado | Alcanzado | EF% | SEMAFORO |
| 10 | 2 | 2 | 100% | VERDE | 10 | 10 | 100% | VERDE |

DESCRIPCIÓN DE RESULTADOS Y JUSTIFICACIÓN EN CASO DE VARIACIÓN SUPERIOR A ± 10% RESPECTO A LO PROGRAMADO

EVALUACIÓN DEL INDICADOR

DEPENDENCIA GENERAL: A00 DIRECCION GENERAL
 DEPENDENCIA AUXILIAR: 234 Área de Cultura del Agua

ELABORÓ

 TÉC. MARITZA LOREZ NICANOR

REVISÓ

 LIC. VICTOR HUGO REYNA FERNANDEZ

 DIRECCIÓN DE
 ADMINISTRACIÓN Y FINANZAS

APROBÓ

 MTRO. AMADOR FLORES MARTINEZ

 DIRECCIÓN GENERAL

ORGANISMO DE AGUA DE TEMASCALCINGO

PILAR DE DESARROLLO/EJE TRASVERSAL: 2 Pilar temático 2: Municipio progresista
 TEMA DE DESARROLLO: Servicios públicos
 PROGRAMA PREUPUESTARIO: 020203010204 Manejo eficiente y sustentable del agua
 PROYECTO PREUPUESTARIO: 020203010204 Cultura del agua
 OBJETIVO DEL PROGRAMA PRESUPUESTARIO: Engloba el conjunto de acciones encaminadas al desarrollo de proyectos que propicien en la población el cuidado y manejo eficiente del agua, procurando la conservación de vital liquido para otorgar este servicio con calidad
 DEPENDENCIA GENERAL: A00 DIRECCION GENERAL
 DEPENDENCIA AUXILIAR: 234 Área de Cultura del Agua

ESTRUCTURA DEL INDICADOR

NOMBRE DEL INDICADOR: Porcentaje en el cumplimiento de las especialidades tecnicas para el mantenimiento de equipo electromecanico
 FORMULA DEL CALCULO: $(\text{numero de especificaciones tecnicas cumplidas para el mantenimiento de equipo electromecanico} / \text{Total de las especializaciones tecnicas tecnicas requeridas para el mantenimiento del equipo electromecanico}) * 100$
 INTERPRETACIÓN: Cumplimiento de las especializaciones tecnicas para el mantenimiento del equipo electromecanico de la infraestructura para el suministro de agua potable
 DIMENSIÓN QUE ATIENDE: Eficiencia
 DESCRIPCIÓN DEL FACTOR DE COMPARACIÓN: Reporte de cumplimiento de las especializaciones tecnicas para el mantenimiento del equipo electromecanico
 AMBITO GEOGRAFICO:
 COBERTURA:
 LINEA BASE: 8
 Número: NA 4.2

FRECUENCIA DE MEDICION: Mensual

COMPORTAMIENTO D LAS VARIABLES DURANTE EL TRIMESTRE: Octubre-Diciembre

| VARIABLE | UNIDAD DE MEDIDA | OPERACIÓN | META ANUAL | AVANCE TRIMESTRAL | | | | AVANCE ACUMULADO | | | |
|--|------------------|-----------|------------|-------------------|-----|-----------|-----|------------------|------|-----------|------|
| | | | | Programado | % | Alcanzado | % | Programado | % | Alcanzado | % |
| Numero de especificaciones tecnicas cumplidas para el mantenimiento del equipo electromecanico | Verificacion | Sumable | 4 | 1 | 100 | 1 | 100 | 4 | 100% | 4 | 100% |
| Total de las especificaciones tecnicas requeridas para el mantenimiento del equipo electromecanico | Verificacion | Sumable | 4 | 1 | 100 | 1 | 100 | 4 | 100% | 4 | 100% |

COMPORTAMIENTO DEL INDICADOR

DESCRIPCION DE LA META ANUAL


Para evitar que la población tenga desabasto en el servicio de agua, es necesario tener en optimas condiciones los equipos, cumpliendo con los requerimientos tecnicos establecidos


| META ANUAL | TRIMESTRE: Octubre-Diciembre | | | | | | | |
|------------|------------------------------|-----------|------|----------|------------------|-----------|------|----------|
| | AVANCE TRIMESTRAL | | | | AVANCE ACUMULADO | | | |
| | Programado | Alcanzado | EP% | SEMAFORO | Programado | Alcanzado | EP% | SEMAFORO |
| 4 | 1 | 1 | 100% | VERDE | 4 | 4 | 100% | VERDE |

DESCRIPCIÓN DE RESULTADOS Y JUSTIFICACIÓN EN CASO DE VARIACIÓN SUPERIOR A ± 10% RESPECTO A LO PROGRAMADO

EVALUACIÓN DEL INDICADOR

DEPENDENCIA GENERAL: A00 DIRECCION GENERAL
 DEPENDENCIA AUXILIAR: 234 Área de Cultura del Agua

ELABORÓ

 TÉC. MARITZA LÓPEZ NICANOR

REVISÓ

 LIC. VICTOR HUGO REYNA FERNANDEZ





ORGANISMO DE AGUA DE TEMASCALCINGO

PILAR DE DESARROLLO/EJE TRASVERSAL: 2 Pilar temático 2: Municipio progresista
 TEMA DE DESARROLLO: Servicios públicos
 PROGRAMA PREUPUESTARIO: 020203010204 Manejo eficiente y sustentable del agua
 PROYECTO PREUPUESTARIO: 020203010204 Cultura del agua
 OBJETIVO DEL PROGRAMA PRESUPUESTARIO: Engloba el conjunto de acciones encaminadas al desarrollo de proyectos que propicien en la población el cuidado y manejo eficiente del agua, procurando la conservación de vital liquido para otorgar este servicio con calidad
 DEPENDENCIA GENERAL: A00 DIRECCION GENERAL
 DEPENDENCIA AUXILIAR: 234 Área de Cultura del Agua

ESTRUCTURA DEL INDICADOR

NOMBRE DEL INDICADOR: Porcentaje en las necesidades de mantenimiento a la infraestructura hidraulica para el suministro de agua potable
 FORMULA DEL CALCULO: (Necesidades solventadas de mantenimiento a la infraestructura hidraulica para el suministro de agua potable/Necesidades identificadas de mantenimiento a la infraestructura hidraulica para el suministro de agua potable)*100
 INTERPRETACIÓN: Levantamiento de las necesidades de mantenimiento a la infraestructura hidraulica para el suministro de agua potable
 DIMENSIÓN QUE ATIENDE: eficiencia
 DESCRIPCIÓN DEL FACTOR DE COMPARACIÓN: Reporte de las necesidades de mantenimiento a la infraestructura hidraulica de agua potable
 AMBITO GEOGRAFICO:
 COBERTURA:
 LINEA BASE: 14
 Número: NA 4.1

FRECUENCIA DE MEDICION: Mensual

COMPORTAMIENTO D LAS VARIABLES DURANTE EL TRIMESTRE: Octubre-Diciembre

| VARIABLE | UNIDAD DE MEDIDA | OPERACIÓN | META ANUAL | AVANCE TRIMESTRAL | | | | AVANCE ACUMULADO | | | |
|--|------------------|-----------|------------|-------------------|-----|-----------|-----|------------------|------|-----------|------|
| | | | | Programado | % | Alcanzado | % | Programado | % | Alcanzado | % |
| Necesidades solventadas de mantenimiento a la infraestructura hidraulica para el suministro de agua potable | INFRAESTRUCTURA | Sumable | 75 | 7 | 100 | 7 | 100 | 75 | 100% | 75 | 100% |
| Necesidades identificadas de mantenimiento a la infraestructura hidraulicapara el suministro de agua potable | INFRAESTRUCTURA | Sumable | 75 | 7 | 100 | 7 | 100 | 75 | 100% | 75 | 100% |

COMPORTAMIENTO DEL INDICADOR

DESCRIPCION DE LA META ANUAL

Es necesario realizar verificaciones contratos para mantener la infraestructura en buenas condiciones para brindar el servicio de agua con eficiencia

| META ANUAL | TRIMESTRE: Octubre-Diciembre | | | | | | | |
|------------|------------------------------|-----------|------|----------|------------------|-----------|------|----------|
| | AVANCE TRIMESTRAL | | | | AVANCE ACUMULADO | | | |
| | Programado | Alcanzado | EF% | SEMAFORO | Programado | Alcanzado | EF% | SEMAFORO |
| 75 | 7 | 7 | 100% | VERDE | 75 | 75 | 100% | VERDE |

DESCRIPCIÓN DE RESULTADOS Y JUSTIFICACIÓN EN CASO DE VARIACIÓN SUPERIOR A ± 10% RESPECTO A LO PROGRAMADO

EVALUACIÓN DEL INDICADOR

DEPENDENCIA GENERAL: A00 DIRECCION GENERAL
 DEPENDENCIA AUXILIAR: 234 Área de Cultura del Agua

ELABORÓ

 TÉC. MARITZA LÓPEZ NICANOR

REVISÓ

 LIC. VICTOR HUGO REYNA FERNANDEZ

 DIRECCIÓN DE ADMINISTRACIÓN Y FINANZAS

APROBO

 MTR. AMADOR FLORES MARTINEZ

 DIRECCIÓN GENERAL



ORGANISMO DE AGUA DE TEMASCALCINGO

PILAR DE DESARROLLO/EJE TRASVERSAL: 2 Pilar temático 2: Municipio progresista
 TEMA DE DESARROLLO: Servicios públicos
 PROGRAMA PREUPUESTARIO: 020203010204 Manejo eficiente y sustentable del agua
 PROYECTO PREUPUESTARIO: 020203010204 Cultura del agua
 OBJETIVO DEL PROGRAMA PRESUPUESTARIO: Engloba el conjunto de acciones encaminadas al desarrollo de proyectos que propicien en la población el cuidado y manejo eficiente del agua, procurando la conservación de vital liquido para otorgar este servicio con calidad
 DEPENDENCIA GENERAL: A00 DIRECCION GENERAL
 DEPENDENCIA AUXILIAR: 234 Área de Cultura del Agua

ESTRUCTURA DEL INDICADOR

NOMBRE DEL INDICADOR: Porcentaje en el suministro de agua potable por tanteo para consumo de la población
 FORMULA DEL CALCULO: (Agua potable para consumo de la población suministrada por tanteo/Agua potable para onsumo de la población)*100
 INTERPRETACIÓN: Suministro de agua potable por tanteo para cosumo de la población
 DIMENSIÓN QUE ATIENDE: Eficiencia
 DESCRIPCIÓN DEL FACTOR DE COMPARACIÓN: Reporte por el suministro de agua potable pormenorizado por tanteo
 AMBITO GEOGRAFICO:
 COBERTURA:
 LINEA BASE: 24
 Número: NA 3.3

FRECUENCIA DE MEDICION: Mensual

COMPORTAMIENTO D LAS VARIABLES DURANTE EL TRIMESTRE: Octubre-Diciembre

| VARIABLE | UNIDAD DE MEDIDA | OPERACIÓN | META ANUAL | AVANCE TRIMESTRAL | | | | AVANCE ACUMULADO | | | |
|---|------------------|-----------|------------|-------------------|-----|-----------|-----|------------------|------|-----------|------|
| | | | | Programado | % | Alcanzado | % | Programado | % | Alcanzado | % |
| Agua potable para consumo de la población suministrada por tanteo | Programa | Sumable | 16060 | 4048 | 100 | 4048 | 100 | 16060 | 100% | 16060 | 100% |
| Agua potable para consumo de la población | Programa | Sumable | 16060 | 4048 | 100 | 4048 | 100 | 16060 | 100% | 16060 | 100% |

COMPORTAMIENTO DEL INDICADOR

DESCRIPCION DE LA META ANUAL

Debido a la Ubicación de las poblaciones, es necesario, tener una programación para que el abasto del servicio sea equitativo

| META ANUAL | TRIMESTRE: Octubre-Diciembre | | | | | | | |
|------------|------------------------------|-----------|------|----------|------------------|-----------|------|----------|
| | AVANCE TRIMESTRAL | | | | AVANCE ACUMULADO | | | |
| | Programado | Alcanzado | EF% | SEMAFORO | Programado | Alcanzado | EF% | SEMAFORO |
| 16060 | 4048 | 4048 | 100% | VERDE | 16060 | 16060 | 100% | VERDE |

DESCRIPCIÓN DE RESULTADOS Y JUSTIFICACIÓN EN CASO DE VARIACIÓN SUPERIOR A ± 10% RESPECTO A LO PROGRAMADO

EVALUACIÓN DEL INDICADOR

DEPENDENCIA GENERAL: A00 DIRECCION GENERAL
 DEPENDENCIA AUXILIAR: 234 Área de Cultura del Agua

ELABORÓ

 TÉC. MARITZA LÓPEZ NICANOR

REVISÓ

 LIC. VICTOR HUGO REYNA FERNANDEZ

 DIRECCIÓN DE
 ADMINISTRACIÓN Y FINANZAS

APROBÓ

 LIC. AMADOR FLORES MARTÍNEZ

 DIRECCIÓN GENERAL

ORGANISMO DE AGUA DE TEMASCALCINGO

PILAR DE DESARROLLO/EJE TRASVERSAL: 2 Pilar temático 2: Municipio progresista
 TEMA DE DESARROLLO: Servicios públicos
 PROGRAMA PREUPUESTARIO: 020203010204 Manejo eficiente y sustentable del agua
 PROYECTO PREUPUESTARIO: 020203010204 Cultura del agua
 OBJETIVO DEL PROGRAMA PRESUPUESTARIO: Engloba el conjunto de acciones encaminadas al desarrollo de proyectos que propicien en la población el cuidado y manejo eficiente del agua, procurando la conservación de vital líquido para otorgar este servicio con calidad
 DEPENDENCIA GENERAL: A00 DIRECCION GENERAL
 DEPENDENCIA AUXILIAR: 234 Área de Cultura del Agua

ESTRUCTURA DEL INDICADOR

NOMBRE DEL INDICADOR: Porcentaje en el suministro de agua potable en pipas para consumo de la población
 FORMULA DEL CALCULO: (Agua potable para consumo de la población suministrada en pipas/Agua potable de la población solicitada en pipas)*100
 INTERPRETACIÓN: Suministro de agua potable en pipas para consumo de la población
 DIMENSIÓN QUE ATIENDE: Eficiencia
 DESCRIPCIÓN DEL FACTOR DE COMPARACIÓN: Reporte por el suministro de agua potable en pipas
 AMBITO GEOGRAFICO:
 COBERTURA:
 LINEA BASE: 4
 Número: 3.2 No aplica

FRECUENCIA DE MEDICION: Mensual

COMPORTAMIENTO D LAS VARIABLES DURANTE EL TRIMESTRE: Octubre-Diciembre

| VARIABLE | UNIDAD DE MEDIDA | OPERACIÓN | META ANUAL | AVANCE TRIMESTRAL | | | | AVANCE ACUMULADO | | | |
|---|------------------|-----------|------------|-------------------|---|-----------|---|------------------|---|-----------|---|
| | | | | Programado | % | Alcanzado | % | Programado | % | Alcanzado | % |
| Agua potable para consumo de la población suministrada en pipas | | | 0 | 0 | 0 | 0 | 0 | 0 | 0 | 0 | 0 |
| Agua potable para consumo de la población solicitada en pipas | | | 0 | 0 | 0 | 0 | 0 | 0 | 0 | 0 | 0 |

COMPORTAMIENTO DEL INDICADOR

DESCRIPCION DE LA META ANUAL

Otorga a la población el servicio de agua, cuando por contingencias dañen la infraestructura hidrica

| META ANUAL | TRIMESTRE: Octubre-Diciembre | | | | | | | |
|------------|------------------------------|-----------|-----|----------|------------------|-----------|-----|----------|
| | AVANCE TRIMESTRAL | | | | AVANCE ACUMULADO | | | |
| | Programado | Alcanzado | EF% | SEMAFORO | Programado | Alcanzado | EF% | SEMAFORO |
| 0 | 0 | 0 | 0 | | 0 | 0 | 0 | |



DESCRIPCIÓN DE RESULTADOS Y JUSTIFICACIÓN EN CASO DE VARIACIÓN SUPERIOR A ± 10% RESPECTO A LO PROGRAMADO

EVALUACIÓN DEL INDICADOR

DEPENDENCIA GENERAL: A00 DIRECCION GENERAL
 DEPENDENCIA AUXILIAR: 234 Área de Cultura del Agua

ELABORÓ

 TÉC. MARITZA LÓPEZ NICANOR

REVISÓ

 LIC. VICTOR HUGO REYNA FERNANDEZ

 DIRECCIÓN DE
 ADMINISTRACIÓN Y FINANZAS

APROBO

 MTRD. AMADOR FLORES MARTÍNEZ

 DIRECCIÓN GENERAL



ORGANISMO DE AGUA DE TEMASCALCINGO

PILAR DE DESARROLLO/EJE TRASVERSAL: 2 Pilar temático 2: Municipio progresista
 TEMA DE DESARROLLO: Servicios públicos
 PROGRAMA PREUPUESTARIO: 020203010204 Manejo eficiente y sustentable del agua
 PROYECTO PREUPUESTARIO: 020203010204 Cultura del agua
 OBJETIVO DEL PROGRAMA PRESUPUESTARIO: Engloba el conjunto de acciones encaminadas al desarrollo de proyectos que propicien en la población el cuidado y manejo eficiente del agua, procurando la conservación de vital liquido para otorgar este servicio con calidad

DEPENDENCIA GENERAL: A00 DIRECCION GENERAL
 DEPENDENCIA AUXILIAR: 234 Área de Cultura del Agua

ESTRUCTURA DEL INDICADOR

NOMBRE DEL INDICADOR: Porentaje en el programa de bombeo de agua potable
 FORMULA DEL CALCULO: (Cumplimiento del Programa de bombeo de agua potable/Bombeo de agua potable programado)*100
 INTERPRETACIÓN: Cumplimiento del programa de bombeo de agua potable para consumo de la población
 DIMENSIÓN QUE ATIENDE: Eficiencia
 DESCRIPCIÓN DEL FACTOR DE COMPARACIÓN: Reporte de bombeo de agua potable
 AMBITO GEOGRAFICO:
 COBERTURA:
 LINEA BASE: 108
 Número: NA 3.1

FRECUENCIA DE MEDICION: Mensual

COMPORTAMIENTO D LAS VARIABLES DURANTE EL TRIMESTRE: Octubre-Diciembre

| VARIABLE | UNIDAD DE MEDIDA | OPERACIÓN | META ANUAL | AVANCE TRIMESTRAL | | | | AVANCE ACUMULADO | | | |
|---|------------------|-----------|------------|-------------------|-----|-----------|-----|------------------|------|-----------|------|
| | | | | Programado | % | Alcanzado | % | Programado | % | Alcanzado | % |
| Cumplimiento del Programa de bombeo de agua potable | Programa | Sumable | 132 | 33 | 100 | 33 | 100 | 132 | 100% | 132 | 100% |
| Bombeo de agua potable programado | Programa | Sumable | 132 | 33 | 100 | 33 | 100 | 132 | 100% | 132 | 100% |

COMPORTAMIENTO DEL INDICADOR

DESCRIPCION DE LA META ANUAL

Suministro el servicio de agua potable a las comunidades de acuerdo a la programacion para satisfacer las necesidades de la población

| META ANUAL | TRIMESTRE: Octubre-Diciembre | | | | | | | |
|------------|------------------------------|-----------|------|----------|------------------|-----------|------|----------|
| | AVANCE TRIMESTRAL | | | | AVANCE ACUMULADO | | | |
| | Programado | Alcanzado | EF% | SEMAFORO | Programado | Alcanzado | EF% | SEMAFORO |
| 132 | 33 | 33 | 100% | VERDE | 132 | 132 | 100% | VERDE |

DESCRIPCIÓN DE RESULTADOS Y JUSTIFICACIÓN EN CASO DE VARIACIÓN SUPERIOR A ± 10% RESPECTO A LO PROGRAMADO

EVALUACIÓN DEL INDICADOR

DEPENDENCIA GENERAL: A00 DIRECCION GENERAL
 DEPENDENCIA AUXILIAR: 234 Área de Cultura del Agua

ELABORÓ

 TÉC. MARITZA LÓPEZ NICANOR

REVISÓ

 LIC. VICTOR HUGO REYNA FERNANDEZ
 DIRECCIÓN DE ADMINISTRACIÓN Y FINANZAS

APROBÓ

 Mtro. AMADOR FLORES MARTÍNEZ
 DIRECCIÓN GENERAL



ORGANISMO DE AGUA DE TEMASCALCINGO

PILAR DE DESARROLLO/EJE TRASVERSAL: 2 Pilar temático 2: Municipio progresista
 TEMA DE DESARROLLO: Servicios públicos
 PROGRAMA PREUPUESTARIO: 020203010204 Manejo eficiente y sustentable del agua
 PROYECTO PREUPUESTARIO: 020203010204 Cultura del agua
 OBJETIVO DEL PROGRAMA PRESUPUESTARIO: Engloba el conjunto de acciones encaminadas al desarrollo de proyectos que propicien en la población el cuidado y manejo eficiente del agua, procurando la conservación de vital líquido para otorgar este servicio con calidad

DEPENDENCIA GENERAL: A00 DIRECCION GENERAL
 DEPENDENCIA AUXILIAR: 234 Área de Cultura del Agua

ESTRUCTURA DEL INDICADOR

NOMBRE DEL INDICADOR: Porcentaje en los volúmenes de agua potable suministrada en bloque para consumo de la población
 FORMULA DEL CALCULO: $(\text{Volúmenes de agua potable para consumo de la población suministradas en bloque} / \text{Volúmenes de agua potable para consumo de la población programada para suministro en bloque}) * 100$
 INTERPRETACIÓN: Suministro de volúmenes de agua potable en bloque para consumo de la población
 DIMENSIÓN QUE ATIENDE: Eficiencia
 DESCRIPCIÓN DEL FACTOR DE COMPARACIÓN: Reportes por la venta en bloque de agua potable
 AMBITO GEOGRAFICO:
 COBERTURA:
 LINEA BASE: 12
 Número: NA 2.3

FRECUENCIA DE MEDICION: Mensual

COMPORTAMIENTO D LAS VARIABLES DURANTE EL TRIMESTRE: Octubre-Diciembre

| VARIABLE | UNIDAD DE MEDIDA | OPERACIÓN | META ANUAL | AVANCE TRIMESTRAL | | | | AVANCE ACUMULADO | | | |
|---|------------------|-----------|------------|-------------------|-----|-----------|-----|------------------|------|-----------|------|
| | | | | Programado | % | Alcanzado | % | Programado | % | Alcanzado | % |
| Volumenes de agua potable para consumo de la población suministrada en bloque | Volumen | Sumable | 179048 | 45621 | 100 | 45621 | 100 | 179048 | 100% | 179048 | 100% |
| Volumenes de agua potable para consumo de la población programada para suministro en bloque | Volumen | Sumable | 179048 | 45621 | 100 | 45621 | 100 | 179048 | 100% | 179048 | 100% |

COMPORTAMIENTO DEL INDICADOR

DESCRIPCION DE LA META ANUAL

Contar con un control o registro o registro de la extracción de agua potable, de acuerdo al consumo para el calculos de los pagos a la CAEM

| META ANUAL | TRIMESTRE: Octubre-Diciembre | | | | | | | |
|------------|------------------------------|-----------|------|----------|------------------|-----------|------|----------|
| | AVANCE TRIMESTRAL | | | | AVANCE ACUMULADO | | | |
| | Programado | Alcanzado | EF% | SEMAFORO | Programado | Alcanzado | EF% | SEMAFORO |
| 179048 | 45621 | 45621 | 100% | VERDE | 179048 | 179048 | 100% | VERDE |

DESCRIPCIÓN DE RESULTADOS Y JUSTIFICACIÓN EN CASO DE VARIACIÓN SUPERIOR A ± 10% RESPECTO A LO PROGRAMADO

EVALUACIÓN DEL INDICADOR

DEPENDENCIA GENERAL: A00 DIRECCION GENERAL
 DEPENDENCIA AUXILIAR: 234 Área de Cultura del Agua

ELABORÓ

 TÉC. MARITZA LÓPEZ NICANOR

REVISÓ

 LIC. VICTOR HUGO REYNA FERNANDEZ



APROBÓ

 MTR. AMAADOR FLORES MARTÍNEZ
 DIRECCIÓN GENERAL

ORGANISMO DE AGUA DE TEMASCALCINGO

PILAR DE DESARROLLO/EJE TRASVERSAL: 2 Pilar temático 2: Municipio progresista
 TEMA DE DESARROLLO: Servicios públicos
 PROGRAMA PREUPUESTARIO: 020203010204 Manejo eficiente y sustentable del agua
 PROYECTO PREUPUESTARIO: 020203010204 Cultura del agua
 OBJETIVO DEL PROGRAMA PRESUPUESTARIO: Engloba el conjunto de acciones encaminadas al desarrollo de proyectos que propicien en la población el cuidado y manejo eficiente del agua, procurando la conservación de vital liquido para otorgar este servicio con calidad

DEPENDENCIA GENERAL: A00 DIRECCION GENERAL
 DEPENDENCIA AUXILIAR: 234 Área de Cultura del Agua

ESTRUCTURA DEL INDICADOR

NOMBRE DEL INDICADOR: Porcentaje en los volúmenes de agua potable clorada para consumo de la población
 FORMULA DEL CALCULO: $(\text{Volúmenes de agua potable para el consumo de la población clorada} / \text{Volúmenes de agua potable para el consumo de la población programada para cloración}) * 100$

INTERPRETACIÓN: Cloración de volúmenes de agua potable para consumo de población

DIMENSIÓN QUE ATIENDE: Eficiencia

FRECUENCIA DE MEDICION: Mensual

DESCRIPCIÓN DEL FACTOR DE COMPARACIÓN: Hojas de reporte de la extracción de agua potable

AMBITO GEOGRAFICO:

COBERTURA:

LINEA BASE: 30000

Número: NA 2.2

COMPORTAMIENTO D LAS VARIABLES DURANTE EL TRIMESTRE: Octubre-Diciembre

| VARIABLE | UNIDAD DE MEDIDA | OPERACIÓN | META ANUAL | AVANCE TRIMESTRAL | | | | AVANCE ACUMULADO | | | |
|--|------------------|-----------|------------|-------------------|-----|-----------|-----|------------------|------|-----------|------|
| | | | | Programado | % | Alcanzado | % | Programado | % | Alcanzado | % |
| Volumenes de agua potable para consumo de la población clorada | VOLUMEN | Sumable | 64584 | 16146 | 100 | 16146 | 100 | 64584 | 100% | 64584 | 100% |
| Volumenes de agua potable para consumo de la población programada para cloración | VOLUMEN | Sumable | 64584 | 16146 | 100 | 16146 | 100 | 64584 | 100% | 64584 | 100% |

COMPORTAMIENTO DEL INDICADOR

DESCRIPCION DE LA META ANUAL

Cumplir con las normas de salubridad para que el agua sea apto para el consumo humano y evitar riesgos sanitarios

| META ANUAL | TRIMESTRE: Octubre-Diciembre | | | | | | | |
|------------|------------------------------|-----------|------|----------|------------------|-----------|------|----------|
| | AVANCE TRIMESTRAL | | | | AVANCE ACUMULADO | | | |
| | Programado | Alcanzado | EF% | SEMAFORO | Programado | Alcanzado | EF% | SEMAFORO |
| 64584 | 16146 | 16146 | 100% | VERDE | 64584 | 64584 | 100% | VERDE |

DESCRIPCIÓN DE RESULTADOS Y JUSTIFICACIÓN EN CASO DE VARIACIÓN SUPERIOR A ± 10% RESPECTO A LO PROGRAMADO

EVALUACIÓN DEL INDICADOR

DEPENDENCIA GENERAL: A00 DIRECCION GENERAL
 DEPENDENCIA AUXILIAR: 234 Área de Cultura del Agua

ELABORÓ

TÉC. MARITZA LÓPEZ NICANOR

REVISÓ

LIC. VICTOR HUGO REYNA FERNANDEZ



PROBO

Mtro. AMADOR FLORES MARTÍNEZ





ORGANISMO DE AGUA DE TEMASCALCINGO

PILAR DE DESARROLLO/EJE TRASVERSAL: 2 Pilar temático 2: Municipio progresista
 TEMA DE DESARROLLO: Servicios públicos
 PROGRAMA PREUPUESTARIO: 020203010204 Manejo eficiente y sustentable del agua
 PROYECTO PREUPUESTARIO: 020203010204 Cultura del agua
 OBJETIVO DEL PROGRAMA PRESUPUESTARIO: Engloba el conjunto de acciones encaminadas al desarrollo de proyectos que propicien en la población el cuidado y manejo eficiente del agua, procurando la conservación de vital liquido para otorgar este servicio con calidad

DEPENDENCIA GENERAL: A00 DIRECCION GENERAL
 DEPENDENCIA AUXILIAR: 234 Área de Cultura del Agua

ESTRUCTURA DEL INDICADOR

NOMBRE DEL INDICADOR: Porcentaje en Iso volúmenes de extracción de agua potable de las fuentes de abastecimiento
 FORMULA DEL CALCULO: $(\text{volumenes de agua potable de las fuentes de abastecimiento extraídas} / \text{Volumen de agua potable de las fuentes de abastecimiento para la extracción programadas}) * 100$

INTERPRETACIÓN: Extracción de volúmenes de agua potable de las fuentes de abastecimiento
 DIMENSIÓN QUE ATIENDE: Eficiencia
 DESCRIPCIÓN DEL FACTOR DE COMPARACIÓN: Hojas de reporte de la extracción de agua potable
 AMBITO GEOGRAFICO:
 COBERTURA:
 LINEA BASE: 30000
 Número: NA 2.1

FRECUENCIA DE MEDICION: Mensual

COMPORTAMIENTO D LAS VARIABLES DURANTE EL TRIMESTRE: Octubre-Diciembre

| VARIABLE | UNIDAD DE MEDIDA | OPERACIÓN | META ANUAL | AVANCE TRIMESTRAL | | | | AVANCE ACUMULADO | | | |
|--|------------------|-----------|------------|-------------------|-----|-----------|-----|------------------|------|-----------|------|
| | | | | Programado | % | Alcanzado | % | Programado | % | Alcanzado | % |
| Volumenes de agua potable de las fuentes de abastecimiento extraídas | VOLUMEN | Sumable | 64584 | 16146 | 100 | 16146 | 100 | 64584 | 100% | 64584 | 100% |
| Volumenes de agua potable de las fuentes de abastecimiento para extracción programadas | VOLUMEN | Sumable | 64584 | 16146 | 100 | 16146 | 100 | 64584 | 100% | 64584 | 100% |

COMPORTAMIENTO DEL INDICADOR

DESCRIPCION DE LA META ANUAL

Para el beneficio a la población con el servicio de agua potable y abrir rezago en servicios

| META ANUAL | TRIMESTRE: Octubre-Diciembre | | | | | | | |
|------------|------------------------------|-----------|------|----------|------------------|-----------|------|----------|
| | AVANCE TRIMESTRAL | | | | AVANCE ACUMULADO | | | |
| | Programado | Alcanzado | EF% | SEMAFORO | Programado | Alcanzado | EF% | SEMAFORO |
| 64584 | 64584 | 64584 | 100% | VERDE | 64584 | 64584 | 100% | VERDE |

DESCRIPCIÓN DE RESULTADOS Y JUSTIFICACIÓN EN CASO DE VARIACIÓN SUPERIOR A ± 10% RESPECTO A LO PROGRAMADO

EVALUACIÓN DEL INDICADOR

DEPENDENCIA GENERAL: A00 DIRECCION GENERAL
 DEPENDENCIA AUXILIAR: 234 Área de Cultura del Agua

ELABORÓ

 TÉC. MARITZA LÓPEZ NICANOR

REVISÓ

 LIC. VICTOR HUGO REYNA FERNANDEZ



APROBÓ

 MTR. AMADOR FLORES MARTÍNEZ
 DIRECCIÓN GENERAL

ORGANISMO DE AGUA DE TEMASCALCINGO

PILAR DE DESARROLLO/EJE TRASVERSAL: 2 Pilar temático 2: Municipio progresista
 TEMA DE DESARROLLO: Servicios públicos
 PROGRAMA PREPUUESTARIO: 020203010204 Manejo eficiente y sustentable del agua
 PROYECTO PREPUUESTARIO: 020203010204 Cultura del agua
 OBJETIVO DEL PROGRAMA PRESUPUESTARIO: Engloba el conjunto de acciones encaminadas al desarrollo de proyectos que propicien en la población el cuidado y manejo eficiente del agua, procurando la conservación de vital liquido para otorgar este servicio con calidad

DEPENDENCIA GENERAL: A00 DIRECCION GENERAL
 DEPENDENCIA AUXILIAR: 234 Área de Cultura del Agua

ESTRUCTURA DEL INDICADOR

NOMBRE DEL INDICADOR: Porcentaje en la en la entrega de las obras concluidas de infraestructura hidraulica para el suministro de agua potable
 FORMULA DEL CALCULO: (Obras concluidas de infraestructura hidraulica para el suministro de agua potable entregadoas / Obras concluidas de infraestructura hidraulica para el suministro de agua potable en proceso de entrega)*100
 INTERPRETACIÓN: Entrega de las obras concluidas de infraestructura hidraulica para el suministro de agua potable a las instancias operadoras
 DIMENSIÓN QUE ATIENDE: Eficiencia
 DESCRIPCIÓN DEL FACTOR DE COMPARACIÓN: Actas de entrega-recepcion de las obras de infraestructura hidraulica para el suministro de agua potable entregadas
 AMBITO GEOGRAFICO:
 COBERTURA:
 LINEA BASE: 1
 Número: NA 1.5 No aplica

FRECUENCIA DE MEDICION: Mensual

COMPORTAMIENTO D LAS VARIABLES DURANTE EL TRIMESTRE: Octubre-Diciembre

| VARIABLE | UNIDAD DE MEDIDA | OPERACIÓN | META ANUAL | AVANCE TRIMESTRAL | | | | AVANCE ACUMULADO | | | |
|---|------------------|-----------|------------|-------------------|---|-----------|---|------------------|---|-----------|---|
| | | | | Programado | % | Alcanzado | % | Programado | % | Alcanzado | % |
| Obras concluidas de infraestructura hidraulica para el suministro de agua potable entregadas | | | 0 | 0 | 0 | 0 | 0 | 0 | 0 | 0 | 0 |
| Obras concluidas de infraestructura hidraulica para el suministro de agua potable en proceso de entrega | | | 0 | 0 | 0 | 0 | 0 | 0 | 0 | 0 | 0 |

COMPORTAMIENTO DEL INDICADOR

DESCRIPCION DE LA META ANUAL

Para el beneficio a la población con el servicio de agua potable y abrir rezago en servicios

| META ANUAL | TRIMESTRE: Octubre-Diciembre | | | | | | | |
|------------|------------------------------|-----------|-----|----------|------------------|-----------|-----|----------|
| | AVANCE TRIMESTRAL | | | | AVANCE ACUMULADO | | | |
| | Programado | Alcanzado | EF% | SEMAFORO | Programado | Alcanzado | EF% | SEMAFORO |
| 0 | 0 | 0 | 0 | | 0 | 0 | 0 | |


DESCRIPCIÓN DE RESULTADOS Y JUSTIFICACIÓN EN CASO DE VARIACIÓN SUPERIOR A ± 10% RESPECTO A LO PROGRAMADO

EVALUACIÓN DEL INDICADOR


DEPENDENCIA GENERAL: A00 DIRECCION GENERAL
 DEPENDENCIA AUXILIAR: 234 Área de Cultura del Agua

ELABORÓ

 TÉC. MARITZA LÓPEZ NICANOR

REVISÓ

 LIC. VICTOR HUGO REYNA FERNANDEZ



APROBÓ

 MTR. AMADOR FLORES MARTÍNEZ





ORGANISMO DE AGUA DE TEMASCALCINGO

PILAR DE DESARROLLO/EJE TRASVERSAL: 2 Pilar temático 2: Municipio progresista
 TEMA DE DESARROLLO: Servicios públicos
 PROGRAMA PREUPUESTARIO: 020203010204 Manejo eficiente y sustentable del agua
 PROYECTO PREUPUESTARIO: 020203010204 Cultura del agua
 OBJETIVO DEL PROGRAMA PRESUPUESTARIO: Engloba el conjunto de acciones encaminadas al desarrollo de proyectos que propicien en la población el cuidado y manejo eficiente del agua, procurando la conservación de vital liquido para otorgar este servicio con calidad

DEPENDENCIA GENERAL: A00 DIRECCION GENERAL
 DEPENDENCIA AUXILIAR: 234 Área de Cultura del Agua

ESTRUCTURA DEL INDICADOR

NOMBRE DEL INDICADOR: Porcentaje en el cumplimiento de los procesos administrativos para la conclusion de las obras de infraestructura hidraulica para el suministro de agua potable
 FORMULA DEL CALCULO: (Procesos administrativos para la conclusión de las obras infraestructura hidraulica para el suministro de agua potable cumplidos / Procesos administrativos para la conclusion de las obras de infraestructura hidraulica para el suministro de agua potable programada)*100
 INTERPRETACIÓN: Cumplimiento de los procesos administrativos para la conclusión de obras de infraestructura hidraulica para el suministro de agua potable
 DIMENSIÓN QUE ATIENDE: Eficiencia
 DESCRIPCIÓN DEL FACTOR DE COMPARACIÓN: Autorización de los procesos administrativos para la conclusión de las obras de infraestructura hidraulica para el suministro de agua potable
 AMBITO GEOGRAFICO:
 COBERTURA:
 LINEA BASE: 1
 Número: NA 1.4 No aplica

FRECUENCIA DE MEDICION: Mensual

COMPORTAMIENTO D LAS VARIABLES DURANTE EL TRIMESTRE: Octubre-Diciembre

| VARIABLE | UNIDAD DE MEDIDA | OPERACIÓN | META ANUAL | AVANCE TRIMESTRAL | | | | AVANCE ACUMULADO | | | |
|---|------------------|-----------|------------|-------------------|---|-----------|---|------------------|---|-----------|---|
| | | | | Programado | % | Alcanzado | % | Programado | % | Alcanzado | % |
| Procesos administrativos para la conclusion de las obras de infraestructura hidraulica para el suministro de agua potable cumplidos | | | 0 | 0 | 0 | 0 | 0 | 0 | 0 | 0 | 0 |
| Procesos administrativos para la conclusión de las obras de infraestructura hidraulica para el suministro de agua potable programados | | | 0 | 0 | 0 | 0 | 0 | 0 | 0 | 0 | 0 |

COMPORTAMIENTO DEL INDICADOR

DESCRIPCION DE LA META ANUAL

Es importante verificar que los proyectos realizados sean de acuerdo a los lineamientos establecidos

| META ANUAL | TRIMESTRE: Octubre-Diciembre | | | | | | | |
|------------|------------------------------|-----------|-----|----------|------------------|-----------|-----|----------|
| | AVANCE TRIMESTRAL | | | | AVANCE ACUMULADO | | | |
| | Programado | Alcanzado | EF% | SEMAFORO | Programado | Alcanzado | EF% | SEMAFORO |
| 0 | 0 | 0 | 0 | | 0 | 0 | 0 | |

DESCRIPCIÓN DE RESULTADOS Y JUSTIFICACIÓN EN CASO DE VARIACIÓN SUPERIOR A ± 10% RESPECTO A LO PROGRAMADO

EVALUACIÓN DEL INDICADOR

DEPENDENCIA GENERAL: A00 DIRECCION GENERAL
 DEPENDENCIA AUXILIAR: 234 Área de Cultura del Agua

ELABORÓ

 TÉCN. MARITZA LÓPEZ NICANOR

REVISÓ

 LIC. VICTOR HUGO REYNA FERNANDEZ

 DIRECCIÓN DE ADMINISTRACIÓN Y FINANZAS

APROBO

 MTRÓ. AMADOR FLORES MARTÍNEZ

 DIRECCIÓN GENERAL



ORGANISMO DE AGUA DE TEMASCALCINGO

PILAR DE DESARROLLO/EJE TRASVERSAL: 2 Pilar temático 2: Municipio progresista
 TEMA DE DESARROLLO: Servicios públicos
 PROGRAMA PREPUUESTARIO: 020203010204 Manejo eficiente y sustentable del agua
 PROYECTO PREUSPUUESTARIO: 020203010204 Cultura del agua
 OBJETIVO DEL PROGRAMA PRESUPESTARIO: Engloba el conjunto de acciones encaminadas al desarrollo de proyectos que propicien en la población el cuidado y manejo eficiente del agua, procurando la conservación de vital liquido para otorgar este servicio con calidad

DEPENDENCIA GENERAL: A00 DIRECCION GENERAL
 DEPENDENCIA AUXILIAR: 234 Área de Cultura del Agua

ESTRUCTURA DEL INDICADOR

NOMBRE DEL INDICADOR: Porcentaje en al electrificación de las obras de infraestructura hidraulica para el suministro de agua potable
 FORMULA DEL CALCULO: (Obras de infraestructura hidraulica para el suministro de agua potable electrificadas / O bras de infraestructura hidraulica para el suministro de agua potable para electrificación programadas)*100
 INTERPRETACIÓN: Electrificación de las obras de infraestructura hidraulica para el suministro de agua potable
 DIMENSIÓN QUE ATIENDE: Eficiencia
 DESCRIPCIÓN DEL FACTOR DE COMPARACIÓN: Obras de infraestructura hidraulica para el suministro de agua potable electrificados
 AMBITO GEOGRAFICO:
 COBERTURA:
 LINEA BASE: 1
 Número: NA 1.3 No aplica

FRECUENCIA DE MEDICION: Mensual

COMPORTAMIENTO D LAS VARIABLES DURANTE EL TRIMESTRE: Octubre-Diciembre

| VARIABLE | UNIDAD DE MEDIDA | OPERACIÓN | META ANUAL | AVANCE TRIMESTRAL | | | | AVANCE ACUMULADO | | | |
|---|------------------|-----------|------------|-------------------|---|-----------|---|------------------|---|-----------|---|
| | | | | Programado | % | Alcanzado | % | Programado | % | Alcanzado | % |
| Obras de infraestructura hidraulica para el suministro de agua potable electrificadas | | | 0 | 0 | 0 | 0 | 0 | 0 | 0 | 0 | 0 |
| Obras de infraestructura hidraulica para el suministro de agua potable para electrificación programadas | | | 0 | 0 | 0 | 0 | 0 | 0 | 0 | 0 | 0 |

**COMPORTAMIENTO DEL INDICADOR
DESCRIPCION DE LA META ANUAL**

| META ANUAL | TRIMESTRE: Octubre-Diciembre | | | | | | | |
|------------|------------------------------|-----------|-----|----------|------------------|-----------|-----|----------|
| | AVANCE TRIMESTRAL | | | | AVANCE ACUMULADO | | | |
| | Programado | Alcanzado | EF% | SEMAFORO | Programado | Alcanzado | EF% | SEMAFORO |
| 0 | 0 | 0 | 0 | | 0 | 0 | 0 | |

DESCRIPCIÓN DE RESULTADOS Y JUSTIFICACIÓN EN CASO DE VARIACIÓN SUPERIOR A ± 10% RESPECTO A LO PROGRAMADO

EVALUACIÓN DEL INDICADOR

DEPENDENCIA GENERAL: A00 DIRECCION GENERAL
 DEPENDENCIA AUXILIAR: 234 Área de Cultura del Agua

ELABORÓ

 TÉC. MARITZA LÓPEZ NICANOR

REVISÓ

 LIC. VICTOR HUGO REYNA FERNANDEZ
 DIRECCIÓN DE ADMINISTRACIÓN Y FINANZAS

APROBÓ

 MTR. AMADOR FLORES MARTÍNEZ
 DIRECCIÓN GENERAL



ORGANISMO DE AGUA DE TEMASCALCINGO

PILAR DE DESARROLLO/EJE TRASVERSAL: 2 Pilar temático 2: Municipio progresista
 TEMA DE DESARROLLO: Servicios públicos
 PROGRAMA PREUPUESTARIO: 020203010204 Manejo eficiente y sustentable del agua
 PROYECTO PREUPUESTARIO: 020203010204 Cultura del agua
 OBJETIVO DEL PROGRAMA PRESUPUESTARIO: Engloba el conjunto de acciones encaminadas al desarrollo de proyectos que propicien en la población el cuidado y manejo eficiente del agua, procurando la conservación de vital liquido para otorgar este servicio con calidad

DEPENDENCIA GENERAL: A00 DIRECCION GENERAL
 DEPENDENCIA AUXILIAR: 234 Área de Cultura del Agua

ESTRUCTURA DEL INDICADOR

NOMBRE DEL INDICADOR: Porcentaje en el equipamiento de las obras de infraestructura hidraulica para el suministro de agua potable
 FORMULA DEL CALCULO: (Obras de infraestructura hidraulica para el suministro de agua potable con equipamiento electromecanico realizadas / Obras de infraestructura hidraulica para el suministro de agua potable con equipamiento electromecanico programadas)*100
 INTERPRETACIÓN: Equipamiento electromecanico de las obras de infraestructura hidraulica para el suministro de agua potable
 DIMENSIÓN QUE ATIENDE: Eficiencia
 DESCRIPCIÓN DEL FACTOR DE COMPARACIÓN: Obras de infraestructura hidraulica para el suministro de agua potable con equipamiento electromecanico
 AMBITO GEOGRAFICO:
 COBERTURA:
 LINEA BASE: 1
 Número: NA 1.2 No aplica

FRECUENCIA DE MEDICION: Mensual

COMPORTAMIENTO D LAS VARIABLES DURANTE EL TRIMESTRE: Octubre-Diciembre

| VARIABLE | UNIDAD DE MEDIDA | OPERACIÓN | META ANUAL | AVANCE TRIMESTRAL | | | | AVANCE ACUMULADO | | | |
|---|------------------|-----------|------------|-------------------|---|-----------|---|------------------|---|-----------|---|
| | | | | Programado | % | Alcanzado | % | Programado | % | Alcanzado | % |
| Obras de infraestructura hidraulica para el suministro de agua potable con equipamiento electromecanico realizadas | | | 0 | 0 | 0 | 0 | 0 | 0 | 0 | 0 | 0 |
| Obras de infraestructura hidraulica para el suministro de agua potable con equipamiento electromecanico programadas | | | 0 | 0 | 0 | 0 | 0 | 0 | 0 | 0 | 0 |

COMPORTAMIENTO DEL INDICADOR

DESCRIPCION DE LA META ANUAL

contar con las instalaciones adecuadas para brindar el servicio de agua potable

| META ANUAL | TRIMESTRE: Octubre-Diciembre | | | | | | | |
|------------|------------------------------|-----------|-----|----------|------------------|-----------|-----|----------|
| | AVANCE TRIMESTRAL | | | | AVANCE ACUMULADO | | | |
| | Programado | Alcanzado | EF% | SEMAFORO | Programado | Alcanzado | EF% | SEMAFORO |
| 0 | 0 | 0 | 0 | | 0 | 0 | 0 | |

DESCRIPCIÓN DE RESULTADOS Y JUSTIFICACIÓN EN CASO DE VARIACIÓN SUPERIOR A ± 10% RESPECTO A LO PROGRAMADO

EVALUACIÓN DEL INDICADOR

DEPENDENCIA GENERAL: A00 DIRECCION GENERAL
 DEPENDENCIA AUXILIAR: 234 Área de Cultura del Agua

ELABORÓ

 TÉC. MARITZA LÓPEZ NICANOR

REVISÓ

 LIC. VICTOR HUGO REYNA FERNANDEZ

 DIRECCIÓN DE ADMINISTRACIÓN Y FINANZAS

APROBO

 MTR. AMADOR FLORES MARTINEZ

 DIRECCIÓN GENERAL



ORGANISMO DE AGUA DE TEMASCALCINGO

PILAR DE DESARROLLO/EJE TRASVERSAL: 2 Pilar temático 2: Municipio progresista
 TEMA DE DESARROLLO: Servicios públicos
 PROGRAMA PREUPUESTARIO: 020203010204 Manejo eficiente y sustentable del agua
 PROYECTO PREUPUESTARIO: 020203010204 Cultura del agua
 OBJETIVO DEL PROGRAMA PRESUPUESTARIO: Engloba el conjunto de acciones encaminadas al desarrollo de proyectos que propicien en la población el cuidado y manejo eficiente del agua, procurando la conservación de vital líquido para otorgar este servicio con calidad

DEPENDENCIA GENERAL: A00 DIRECCION GENERAL
 DEPENDENCIA AUXILIAR: 234 Área de Cultura del Agua

ESTRUCTURA DEL INDICADOR

NOMBRE DEL INDICADOR: Porcentaje en la construcción de obras de infraestructura hidráulica para el suministro de agua potable
 FORMULA DEL CALCULO: (Obras de infraestructura hidraulica para el suministro de agua potable construidas / Obras de infraestructura hidraulica para el suministro de agua potable programadas)*100
 INTERPRETACIÓN: Construcción de obras de infraestructura hidraulica para el suministro de agua potable
 DIMENSIÓN QUE ATIENDE: Eficiencia
 DESCRIPCIÓN DEL FACTOR DE COMPARACIÓN: Proyectos para la construcción de obras de infraestructura hidraulica para el suministro de agua potable, concluidos
 AMBITO GEOGRAFICO:
 COBERTURA:
 LINEA BASE: 1
 Número: NA 1.1 No aplica

FRECUENCIA DE MEDICION: Mensual

COMPORTAMIENTO D LAS VARIABLES DURANTE EL TRIMESTRE: Octubre-Diciembre

| VARIABLE | UNIDAD DE MEDIDA | OPERACIÓN | META ANUAL | AVANCE TRIMESTRAL | | | | AVANCE ACUMULADO | | | |
|--|------------------|-----------|------------|-------------------|---|-----------|---|------------------|---|-----------|---|
| | | | | Programado | % | Alcanzado | % | Programado | % | Alcanzado | % |
| Obras de infraestructura hidraulica para el suministro de agua potable construidas | | | 0 | 0 | 0 | 0 | 0 | 0 | 0 | 0 | 0 |
| Obras de infraestructura hidraulica para el suministro de agua potable programadas | | | 0 | 0 | 0 | 0 | 0 | 0 | 0 | 0 | 0 |

COMPORTAMIENTO DEL INDICADOR

DESCRIPCION DE LA META ANUAL

Que la población cuente con el servicio de agua potable y abatir el rezago social

| META ANUAL | TRIMESTRE: Octubre-Diciembre | | | | | | | |
|------------|------------------------------|-----------|-----|----------|------------------|-----------|-----|----------|
| | AVANCE TRIMESTRAL | | | | AVANCE ACUMULADO | | | |
| | Programado | Alcanzado | EF% | SEMAFORO | Programado | Alcanzado | EF% | SEMAFORO |
| 0 | 0 | 0 | 0 | | 0 | 0 | | VERDE |

DESCRIPCIÓN DE RESULTADOS Y JUSTIFICACIÓN EN CASO DE VARIACIÓN SUPERIOR A ± 10% RESPECTO A LO PROGRAMADO

EVALUACIÓN DEL INDICADOR

DEPENDENCIA GENERAL: A00 DIRECCION GENERAL
 DEPENDENCIA AUXILIAR: 234 Área de Cultura del Agua

ELABORÓ

 TÉC. MARITZA LÓPEZ NICANOR

REVISÓ

 LIC. VICTOR HUGO REYNA FERNANDEZ

 DIRECCIÓN DE ADMINISTRACIÓN FINANZAS

APROBO

 LIC. AMADOR FLORES MARTÍNEZ

 DIRECCIÓN GENERAL



ORGANISMO DE AGUA DE TEMASCALCINGO

PILAR DE DESARROLLO/EJE TRASVERSAL: 2 Pilar temático 2: Municipio progresista
 TEMA DE DESARROLLO: Servicios públicos
 PROGRAMA PREUPUESTARIO: 020203010204 Manejo eficiente y sustentable del agua
 PROYECTO PREUPUESTARIO: 020203010204 Cultura del agua
 OBJETIVO DEL PROGRAMA PRESUPUESTARIO: Engloba el conjunto de acciones encaminadas al desarrollo de proyectos que propicien en la población el cuidado y manejo eficiente del agua, procurando la conservación de vital liquido para otorgar este servicio con calidad

DEPENDENCIA GENERAL: A00 DIRECCION GENERAL
 DEPENDENCIA AUXILIAR: 234 Área de Cultura del Agua

ESTRUCTURA DEL INDICADOR

NOMBRE DEL INDICADOR: Porcentaje en la recarga de mantos acuíferos con agua tartadas
 FORMULA DEL CALCULO: (Acciones encaminadas a la recarga de mantos acuíferos efectuads / Acciones para la recarga de mantos acuíferos programadas)*100

INTERPRETACIÓN:
 DIMENSIÓN QUE ATIENDE: Eficiencia FRECUENCIA DE MEDICION: Trimestral
 DESCRIPCIÓN DEL FACTOR DE COMPARACIÓN:
 AMBITO GEOGRAFICO:
 COBERTURA:
 LINEA BASE:
 Número: NC 6 No aplica

COMPORTAMIENTO D LAS VARIABLES DURANTE EL TRIMESTRE: Octubre-Diciembre

| VARIABLE | UNIDAD DE MEDIDA | OPERACIÓN | META ANUAL | AVANCE TRIMESTRAL | | | | AVANCE ACUMULADO | | | |
|--|------------------|-----------|------------|-------------------|---|-----------|---|------------------|---|-----------|---|
| | | | | Programado | % | Alcanzado | % | Programado | % | Alcanzado | % |
| Acciones encaminadas a la recarga de mantos acuíferos efectuadas | | | 0 | 0 | 0 | 0 | 0 | 0 | 0 | 0 | 0 |
| Acciones para la recarga de mantos acuíferos programadas | | | 0 | 0 | 0 | 0 | 0 | 0 | 0 | 0 | 0 |

COMPORTAMIENTO DEL INDICADOR

DESCRIPCION DE LA META ANUAL

| META ANUAL | TRIMESTRE: Octubre-Diciembre | | | | | | | |
|------------|------------------------------|-----------|-----|----------|------------------|-----------|-----|----------|
| | AVANCE TRIMESTRAL | | | | AVANCE ACUMULADO | | | |
| | Programado | Alcanzado | EF% | SEMAFORO | Programado | Alcanzado | EF% | SEMAFORO |
| 0 | 0 | 0 | 0 | | 0 | 0 | 0 | |

DESCRIPCIÓN DE RESULTADOS Y JUSTIFICACIÓN EN CASO DE VARIACIÓN SUPERIOR A ± 10% RESPECTO A LO PROGRAMADO

EVALUACIÓN DEL INDICADOR

DEPENDENCIA GENERAL: A00 DIRECCION GENERAL
 DEPENDENCIA AUXILIAR: 234 Área de Cultura del Agua

ELABORÓ

 TÉC. MARITZA LÓPEZ NICANOR

REVISÓ

 LIC. VICTOR HUGO REYNA FERNANDEZ

 DIRECCIÓN DE
 ADMINISTRACIÓN Y FINANZAS

APROBÓ

 METRO CAMADOR FLORES MARTÍNEZ

 DIRECCIÓN GENERAL

ORGANISMO DE AGUA DE TEMASCALCINGO

PILAR DE DESARROLLO/EJE TRASVERSAL: 2 Pilar temático 2: Municipio progresista

TEMA DE DESARROLLO: Servicios públicos

PROGRAMA PREUPUESTARIO: 020203010204 Manejo eficiente y sustentable del agua

PROYECTO PREUPUESTARIO: 020203010204 Cultura del agua

OBJETIVO DEL PROGRAMA PRESUPUESTARIO: Engloba el conjunto de acciones encaminadas al desarrollo de proyectos que propicien en la población el cuidado y manejo eficiente del agua, procurando la conservación de vital líquido para otorgar este servicio con calidad

DEPENDENCIA GENERAL: A00 DIRECCION GENERAL

DEPENDENCIA AUXILIAR: 234 Área de Cultura del Agua

ESTRUCTURA DEL INDICADOR

NOMBRE DEL INDICADOR: Porcentaje de las guardias de vigilancia a la infraestructura hidráulica para el suministro de agua potable
FORMULA DEL CALCULO: (Supervisiones realizadas al funcionamiento de la infraestructura hidráulica para el suministro de agua potable / Supervisiones programadas al funcionamiento de la infraestructura hidráulica para el suministro de agua potable)*100

INTERPRETACIÓN: Infraestructura hidráulica vigilada para el suministro de agua potable

DIMENSIÓN QUE ATIENDE: Eficiencia

FRECUENCIA DE MEDICION: Trimestral

DESCRIPCIÓN DEL FACTOR DE COMPARACIÓN: Reportes de la vigilancia a la infraestructura hidráulica para el suministro de agua potable

AMBITO GEOGRAFICO:

COBERTURA:

LINEA BASE: 36

Número: NC 5

COMPORTAMIENTO D LAS VARIABLES DURANTE EL TRIMESTRE: Octubre-Diciembre

| VARIABLE | UNIDAD DE MEDIDA | OPERACIÓN | META ANUAL | AVANCE TRIMESTRAL | | | | AVANCE ACUMULADO | | | |
|---|------------------|-----------|------------|-------------------|-----|-----------|-----|------------------|------|-----------|------|
| | | | | Programado | % | Alcanzado | % | Programado | % | Alcanzado | % |
| Supervisiones realizadas al funcionamiento de la infraestructura hidráulica para el suministro de agua potable | SUPERVISION | Sumable | 10 | 2 | 100 | 2 | 100 | 10 | 100% | 10 | 100% |
| Supervisiones programadas al funcionamiento de la infraestructura hidráulica para el suministro de agua potable | SUPERVISION | Sumable | 10 | 2 | 100 | 2 | 100 | 10 | 100% | 10 | 100% |

COMPORTAMIENTO DEL INDICADOR

DESCRIPCION DE LA META ANUAL

Supervisar el funcionamiento de la infraestructura hidraulica

| META ANUAL | TRIMESTRE: Octubre-Diciembre | | | | | | | |
|------------|------------------------------|-----------|------|----------|------------------|-----------|------|----------|
| | AVANCE TRIMESTRAL | | | | AVANCE ACUMULADO | | | |
| | Programado | Alcanzado | EF% | SEMAFORO | Programado | Alcanzado | EF% | SEMAFORO |
| 10 | 2 | 2 | 100% | VERDE | 10 | 10 | 100% | VERDE |

DESCRIPCIÓN DE RESULTADOS Y JUSTIFICACIÓN EN CASO DE VARIACIÓN SUPERIOR A ± 10% RESPECTO A LO PROGRAMADO

EVALUACIÓN DEL INDICADOR

DEPENDENCIA GENERAL: A00 DIRECCION GENERAL

DEPENDENCIA AUXILIAR: 234 Área de Cultura del Agua

ELABORÓ

TÉC. MARITZA LÓPEZ NICANOR

REVISÓ

LIC. VICTOR HUGO REYNA FERNANDEZ



DIRECCIÓN DE
ADMINISTRACIÓN Y FINANZAS

APROBO

MTRO. AMADOR FLORES MARTÍNEZ



DIRECCIÓN GENERAL

ORGANISMO DE AGUA DE TEMASCALCINGO

PILAR DE DESARROLLO/EJE TRASVERSAL: 2 Pilar temático 2: Municipio progresista
 TEMA DE DESARROLLO: Servicios públicos
 PROGRAMA PREUPUESTARIO: 020203010204 Manejo eficiente y sustentable del agua
 PROYECTO PREUPUESTARIO: 020203010204 Cultura del agua
 OBJETIVO DEL PROGRAMA PRESUPUESTARIO: Engloba el conjunto de acciones encaminadas al desarrollo de proyectos que propicien en la población el cuidado y manejo eficiente del agua, procurando la conservación de vital liquido para otorgar este servicio con calidad

DEPENDENCIA GENERAL: A00 DIRECCION GENERAL
 DEPENDENCIA AUXILIAR: 234 Área de Cultura del Agua

ESTRUCTURA DEL INDICADOR

NOMBRE DEL INDICADOR: Porcentaje en el mantenimiento a la infraestructura hidraulica para el suministro de agua potable para la población
 FORMULA DEL CALCULO: $((\text{Acciones mantenimiento a la infraestructura hidráulica para el suministro de agua potable a la población realizado} / \text{Acciones de mantenimiento a la infraestructura hidráulica para el suministro de agua potable a la población programado}) * 100$

INTERPRETACIÓN: Mantenimiento realizado a la infraestructura hidráulica para el suministro de agua

DIMENSIÓN QUE ATIENDE: Eficiencia

FRECUENCIA DE MEDICION: Anual

DESCRIPCIÓN DEL FACTOR DE COMPARACIÓN: Bitacoras de las obras de mantenimiento a la infraestructura para el suministro de agua potable

AMBITO GEOGRAFICO:

COBERTURA:

LINEA BASE: 2

Número: NC 4

COMPORTAMIENTO D LAS VARIABLES DURANTE EL TRIMESTRE: Octubre-Diciembre

| VARIABLE | UNIDAD DE MEDIDA | OPERACIÓN | META ANUAL | AVANCE TRIMESTRAL | | | | AVANCE ACUMULADO | | | |
|--|------------------|-----------|------------|-------------------|-----|-----------|-----|------------------|------|-----------|------|
| | | | | Programado | % | Alcanzado | % | Programado | % | Alcanzado | % |
| Acciones de mantenimiento a la infraestructura hidraulica para el suministro de agua potable a la población realizado | MANTENIMIENTO | Sumable | 44 | 12 | 100 | 12 | 100 | 44 | 100% | 44 | 100% |
| Acciones de mantenimiento a la infraestructura hidraulica para el suministro de agua potable a la población programada | MANTENIMEINTO | Sumable | 44 | 12 | 100 | 12 | 100 | 44 | 100% | 44 | 100% |

COMPORTAMIENTO DEL INDICADOR

DESCRIPCION DE LA META ANUAL


Mantenimiento a la infraestructura hidraulica



| META ANUAL | TRIMESTRE: Octubre-Diciembre | | | | | | | |
|------------|------------------------------|-----------|------|----------|------------------|-----------|------|----------|
| | AVANCE TRIMESTRAL | | | | AVANCE ACUMULADO | | | |
| | Programado | Alcanzado | EF% | SEMAFORO | Programado | Alcanzado | EF% | SEMAFORO |
| 44 | 44 | 44 | 100% | VERDE | 44 | 44 | 100% | VERDE |

DESCRIPCIÓN DE RESULTADOS Y JUSTIFICACIÓN EN CASO DE VARIACIÓN SUPERIOR A ± 10% RESPECTO A LO PROGRAMADO

EVALUACIÓN DEL INDICADOR

DEPENDENCIA GENERAL: A00 DIRECCION GENERAL
 DEPENDENCIA AUXILIAR: 234 Área de Cultura del Agua

ELABORÓ

 TÉC. MARITZA LÓPEZ NICANOR

REVISÓ

 LIC. VICTOR HUGO REYNA FERNANDEZ

 DIRECCIÓN DE
 ADMINISTRACIÓN Y FINANZAS

APROBÓ

 MTR. AMADOR FLORES MARTINEZ

 DIRECCIÓN GENERAL

ORGANISMO DE AGUA DE TEMASCALCINGO

PILAR DE DESARROLLO/EJE TRASVERSAL: 2 Pilar temático 2: Municipio progresiva
 TEMA DE DESARROLLO: Servicios públicos
 PROGRAMA PREUPUESTARIO: 020203010204 Manejo eficiente y sustentable del agua
 PROYECTO PREUPUESTARIO: 020203010204 Cultura del agua
 OBJETIVO DEL PROGRAMA PRESUPUESTARIO: Engloba el conjunto de acciones encaminadas al desarrollo de proyectos que propicien en la población el cuidado y manejo eficiente del agua, procurando la conservación de vital líquido para otorgar este servicio con calidad

DEPENDENCIA GENERAL: A00 DIRECCION GENERAL
 DEPENDENCIA AUXILIAR: 234 Área de Cultura del Agua

ESTRUCTURA DEL INDICADOR

NOMBRE DEL INDICADOR: Porcentaje de abastecimiento de agua potable a la población
 FORMULA DEL CALCULO: (Suministro de agua potable a la población / Suministro de agua potable solicitada)*1000
 INTERPRETACIÓN: Agua potable abastecida a la población abastecida
 DIMENSIÓN QUE ATIENDE: Eficiencia
 DESCRIPCIÓN DEL FACTOR DE COMPARACIÓN: Registro de suministro de agua potable por comunidad
 AMBITO GEOGRAFICO:
 COBERTURA:
 LINEA BASE: 30000
 Número: NC 3

FRECUENCIA DE MEDICION: Semestral

COMPORTAMIENTO D LAS VARIABLES DURANTE EL TRIMESTRE: Octubre-Diciembre

| VARIABLE | UNIDAD DE MEDIDA | OPERACIÓN | META ANUAL | AVANCE TRIMESTRAL | | | | AVANCE ACUMULADO | | | |
|---|------------------|-----------|------------|-------------------|-----|-----------|-----|------------------|------|-----------|------|
| | | | | Programado | % | Alcanzado | % | Programado | % | Alcanzado | % |
| Suministro de agua potable a la población | VOLUMEN | Promedio | 64,584 | 64,584 | 100 | 64,584 | 100 | 64,584 | 100% | 64,584 | 100% |
| Suministro de agua potable solicitada | VOLUMEN | Promedio | 878 | 878 | 100 | 878 | 100 | 878 | 100% | 878 | 100% |

COMPORTAMIENTO DEL INDICADOR


DESCRIPCION DE LA META ANUAL

| META ANUAL | TRIMESTRE: Octubre-Diciembre | | | | | | | |
|------------|------------------------------|-----------|------|----------|------------------|-----------|------|----------|
| | AVANCE TRIMESTRAL | | | | AVANCE ACUMULADO | | | |
| | Programado | Alcanzado | EF% | SEMAFORO | Programado | Alcanzado | EF% | SEMAFORO |
| 64584 | 16146 | 16146 | 100% | VERDE | 48438 | 48438 | 100% | VERDE |

DESCRIPCIÓN DE RESULTADOS Y JUSTIFICACIÓN EN CASO DE VARIACIÓN SUPERIOR A ± 10% RESPECTO A LO PROGRAMADO

EVALUACIÓN DEL INDICADOR

DEPENDENCIA GENERAL: A00 DIRECCION GENERAL
 DEPENDENCIA AUXILIAR: 234 Área de Cultura del Agua

ELABORÓ

 TÉC. MARITZA LÓPEZ NICANOR

REVISÓ

 LIC. VICTOR HUGO REYNA FERNANDEZ

 DIRECCIÓN DE
 ADMINISTRACIÓN Y FINANZAS

APROBÓ

 MTRÓ. AMADOR FLORES MARTÍNEZ

 DIRECCIÓN GENERAL



ORGANISMO DE AGUA DE TEMASCALCINGO

PILAR DE DESARROLLO/EJE TRASVERSAL: 2 Pilar temático 2: Municipio progresiva
 TEMA DE DESARROLLO: Servicios públicos
 PROGRAMA PREUPUESTARIO: 020203010204 Manejo eficiente y sustentable del agua
 PROYECTO PREUPUESTARIO: 020203010204 Cultura del agua
 OBJETIVO DEL PROGRAMA PRESUPUESTARIO: Engloba el conjunto de acciones encaminadas al desarrollo de proyectos que propicien en la población el cuidado y manejo eficiente del agua, procurando la conservación de vital liquido para otorgar este servicio con calidad

DEPENDENCIA GENERAL: A00 DIRECCION GENERAL
 DEPENDENCIA AUXILIAR: 234 Área de Cultura del Agua

ESTRUCTURA DEL INDICADOR

NOMBRE DEL INDICADOR: Porcentaje en distribución de agua potable
 FORMULA DEL CALCULO: $(\text{Mts}^3 \text{ distribuidos de agua potable} / \text{Población beneficiada}) * 100$
 INTERPRETACIÓN: Agua potable distribuida para el abastecimiento y suministro de la población
 DIMENSIÓN QUE ATIENDE: Eficiencia
 DESCRIPCIÓN DEL FACTOR DE COMPARACIÓN: Registro de extracción de agua potable en metros cubicos
 AMBITO GEOGRAFICO:
 COBERTURA:
 LINEA BASE: 30000
 Número: NC 2

FRECUENCIA DE MEDICION: Semestral

COMPORTAMIENTO D LAS VARIABLES DURANTE EL TRIMESTRE: Octubre-Diciembre

| VARIABLE | UNIDAD DE MEDIDA | OPERACIÓN | META ANUAL | AVANCE TRIMESTRAL | | | | AVANCE ACUMULADO | | | |
|---|------------------|-----------|------------|-------------------|-----|-----------|-----|------------------|------|-----------|------|
| | | | | Programado | % | Alcanzado | % | Programado | % | Alcanzado | % |
| Mts ³ distribuidos de agua potable | VOLUMEN | Sumable | 64,584 | 64,584 | 100 | 64,584 | 100 | 64,584 | 100% | 64,584 | 100% |
| Población beneficiada | VOLUMEN | Promedio | 878 | 878 | 100 | 878 | 100 | 878 | 100% | 878 | 100% |

COMPORTAMIENTO DEL INDICADOR

DESCRIPCION DE LA META ANUAL

Distribuir a la población de agua potable

| META ANUAL | TRIMESTRE: Octubre-Diciembre | | | | | | | |
|------------|------------------------------|-----------|------|----------|------------------|-----------|------|----------|
| | AVANCE TRIMESTRAL | | | | AVANCE ACUMULADO | | | |
| | Programado | Alcanzado | EF% | SEMAFORO | Programado | Alcanzado | EF% | SEMAFORO |
| 64146 | 16146 | 16146 | 100% | VERDE | 48438 | 48438 | 100% | VERDE |

DESCRIPCIÓN DE RESULTADOS Y JUSTIFICACIÓN EN CASO DE VARIACIÓN SUPERIOR A ± 10% RESPECTO A LO PROGRAMADO

EVALUACIÓN DEL INDICADOR

DEPENDENCIA GENERAL: A00 DIRECCION GENERAL
 DEPENDENCIA AUXILIAR: 234 Área de Cultura del Agua

ELABORÓ

 TÉC. MARITZA LÓPEZ NICANOR

REVISÓ

 LIC. VICTOR HUGO REYNA FERNANDEZ



ORGANISMO DE AGUA DE TEMASCALCINGO

PILAR DE DESARROLLO/EJE TRASVERSAL: 2 Pilar temático 2: Municipio progresiva
 TEMA DE DESARROLLO: Servicios públicos
 PROGRAMA PREUPUESTARIO: 020203010204 Manejo eficiente y sustentable del agua
 PROYECTO PREUPUESTARIO: 020203010204 Cultura del agua
 OBJETIVO DEL PROGRAMA PRESUPUESTARIO: Engloba el conjunto de acciones encaminadas al desarrollo de proyectos que propicien en la población el cuidado y manejo eficiente del agua, procurando la conservación de vital liquido para otorgar este servicio con calidad

DEPENDENCIA GENERAL: A00 DIRECCION GENERAL
 DEPENDENCIA AUXILIAR: 234 Área de Cultura del Agua

ESTRUCTURA DEL INDICADOR

NOMBRE DEL INDICADOR: Porcentaje en la construcción de infraestructura hidraulica para el suministro de agua potable
 FORMULA DEL CALCULO: (Infraestructura hidraulica para el suministro de agua potable construida / Infraestructura hidraulica para el suministro de agua potable programada)* 100

INTERPRETACIÓN: Infraestructura hidraulica para el suministro de agua potable para la población
 DIMENSIÓN QUE ATIENDE: Eficiencia
 DESCRIPCIÓN DEL FACTOR DE COMPARACIÓN: Proyectos de infraestructura hidraulica para el suministro de agua potable entregadas
 AMBITO GEOGRAFICO:
 COBERTURA:
 LINEA BASE: 1
 Número: NC 1 No aplica

FRECUENCIA DE MEDICION: Semestral

COMPORTAMIENTO D LAS VARIABLES DURANTE EL TRIMESTRE: Octubre-Diciembre

| VARIABLE | UNIDAD DE MEDIDA | OPERACIÓN | META ANUAL | AVANCE TRIMESTRAL | | | | AVANCE ACUMULADO | | | |
|--|------------------|-----------|------------|-------------------|---|-----------|---|------------------|---|-----------|---|
| | | | | Programado | % | Alcanzado | % | Programado | % | Alcanzado | % |
| Infraestructura hidraulica para el suministro de agua potable construida | | | 0 | 0 | 0 | 0 | 0 | 0 | 0 | 0 | 0 |
| Infraestructura hidraulica para el suministro de agua potable programada | | | 0 | 0 | 0 | 0 | 0 | 0 | 0 | 0 | 0 |

COMPORTAMIENTO DEL INDICADOR

DESCRIPCION DE LA META ANUAL


Mantener en buen estado la infraestructura hidraulica



| META ANUAL | TRIMESTRE: Octubre-Diciembre | | | | | | | |
|------------|------------------------------|-----------|-----|----------|------------------|-----------|-----|----------|
| | AVANCE TRIMESTRAL | | | | AVANCE ACUMULADO | | | |
| | Programado | Alcanzado | EF% | SEMAFORO | Programado | Alcanzado | EF% | SEMAFORO |
| 0 | 0 | 0 | 0 | | 0 | 0 | 0 | |

DESCRIPCIÓN DE RESULTADOS Y JUSTIFICACIÓN EN CASO DE VARIACIÓN SUPERIOR A ± 10% RESPECTO A LO PROGRAMADO

EVALUACIÓN DEL INDICADOR

DEPENDENCIA GENERAL: A00 DIRECCION GENERAL
 DEPENDENCIA AUXILIAR: 234 Área de Cultura del Agua

ELABORÓ

 TÉC. MARITZA LÓPEZ NICANOR

REVISÓ

 LIC. VICTOR HUGO REYNA FERNANDEZ

 DIRECCIÓN DE
 ADMINISTRACIÓN Y FINANZAS

APROBO

 LIC. AMADOR FLORES MARTIN

 DIRECCIÓN GENERAL

ORGANISMO DE AGUA DE TEMASCALCINGO

PILAR DE DESARROLLO/EJE TRASVERSAL: 2 Pilar temático 2: Municipio progresiva
 TEMA DE DESARROLLO: Servicios públicos
 PROGRAMA PREPUUESTARIO: 020203010204 Manejo eficiente y sustentable del agua
 PROYECTO PREUSPUUESTARIO: 020203010204 Cultura del agua
 OBJETIVO DEL PROGRAMA PRESUPESTARIO: Engloba el conjunto de acciones encaminadas al desarrollo de proyectos que propicien en la población el cuidado y manejo eficiente del agua, procurando la conservación de vital liquido para otorgar este servicio con calidad

DEPENDENCIA GENERAL: A00 DIRECCION GENERAL
 DEPENDENCIA AUXILIAR: 234 Área de Cultura del Agua

ESTRUCTURA DEL INDICADOR

NOMBRE DEL INDICADOR: Tasa de variacion de los estudios de laboratorio para verificar los esndares de calidad de agua
 FORMULA DEL CALCULO: $((\text{Resultados de los estudios de laboratorio para la verificación de los estandares de calidad en el agua potable en el año actual} / \text{Resultados de los estudios de laboratorio para la verificación de los estandares de calidad en el agua potable en el año anterior}) - 1) * 100$
 INTERPRETACIÓN: Los estandares de calidad en el agua potable se cumplen para suministrarla a la población
 DIMENSIÓN QUE ATIENDE: Eficiencia
 DESCRIPCIÓN DEL FACTOR DE COMPARACIÓN: Comparativo de los estandares de calidad en el agua potable suministrada de los dos ultimos dos años
 AMBITO GEOGRAFICO:
 COBERTURA:
 LINEA BASE: 1
 Número: NP 1

FRECUENCIA DE MEDICION: Anual

COMPORTAMIENTO D LAS VARIABLES DURANTE EL TRIMESTRE: Octubre-Diciembre

| VARIABLE | UNIDAD DE MEDIDA | OPERACIÓN | META ANUAL | AVANCE TRIMESTRAL | | | | AVANCE ACUMULADO | | | |
|---|------------------|-----------|------------|-------------------|-----|-----------|-----|------------------|------|-----------|------|
| | | | | Programado | % | Alcanzado | % | Programado | % | Alcanzado | % |
| Resultados de los estudios de laboratorio para la verificación de los estandares de calidad en el agua potable en el año actual | ANALISIS | Sumable | 12 | 3 | 100 | 3 | 100 | 12 | 100% | 12 | 100% |
| Resultados de los estudios de laboratorio para la verificación de los estandares de calidad en el agua potable en el año anterior | ANALISIS | Promedio | 12 | 3 | 100 | 3 | 100 | 12 | 100% | 12 | 100% |

COMPORTAMIENTO DEL INDICADOR

DESCRIPCION DE LA META ANUAL


Cumplir con los estandares de calidad de agua

| META ANUAL | TRIMESTRE: Octubre-Diciembre | | | | | | | |
|------------|------------------------------|-----------|------|----------|------------------|-----------|------|----------|
| | AVANCE TRIMESTRAL | | | | AVANCE ACUMULADO | | | |
| | Programado | Alcanzado | EF% | SEMAFORO | Programado | Alcanzado | EF% | SEMAFORO |
| 12 | 12 | 12 | 100% | VERDE | 12 | 12 | 100% | VERDE |

DESCRIPCIÓN DE RESULTADOS Y JUSTIFICACIÓN EN CASO DE VARIACIÓN SUPERIOR A ± 10% RESPECTO A LO PROGRAMADO

EVALUACIÓN DEL INDICADOR

DEPENDENCIA GENERAL: A00 DIRECCION GENERAL
 DEPENDENCIA AUXILIAR: 234 Área de Cultura del Agua

ELABORÓ

 TÉC. MARITZA LÓPEZ NICANOR

REVISÓ

 LIC. VICTOR HUGO REYNA FERNANDEZ

 DIRECCIÓN DE
 ADMINISTRACIÓN Y FINANZAS

APROBÓ

 MTR. AMADOR FLORES MARTÍNEZ

 DIRECCIÓN GENERAL



ORGANISMO DE AGUA DE TEMASCALCINGO

PILAR DE DESARROLLO/EJE TRASVERSAL: 2 Pilar temático 2: Municipio progresiva
 TEMA DE DESARROLLO: Servicios públicos
 PROGRAMA PREUPUESTARIO: 020203010204 Manejo eficiente y sustentable del agua
 PROYECTO PREUPUESTARIO: 020203010204 Cultura del agua
 OBJETIVO DEL PROGRAMA PRESUPUESTARIO: Engloba el conjunto de acciones encaminadas al desarrollo de proyectos que propicien en la población el cuidado y manejo eficiente del agua, procurando la conservación de vital liquido para otorgar este servicio con calidad
 DEPENDENCIA GENERAL: A00 DIRECCION GENERAL
 DEPENDENCIA AUXILIAR: 234 Área de Cultura del Agua

ESTRUCTURA DEL INDICADOR

NOMBRE DEL INDICADOR: Tasa de variacion en las acciones encaminadas al manejo sustentable del agua potable.
 FORMULA DEL CALCULO: $((\text{Acciones encaminadas al manejo suatentable del agua potable llevadas acabo en el año actual} / \text{Acciones encaminadas al manejo sustentable del agua potable llevadas a cabo en el año anterior}) - 1) * 100$
 INTERPRETACIÓN: Contribuir al manejo sustentable del agua potable mediante la conservación de ls fuentes de abastecimiento
 DIMENSIÓN QUE ATIENDE: Eficiencia
 DESCRIPCIÓN DEL FACTOR DE COMPARACIÓN: Registros de la extracción de volúmenes de agua
 AMBITO GEOGRAFICO:
 COBERTURA:
 LINEA BASE: 1
 Número: NF 1

FRECUENCIA DE MEDICION: Anual

COMPORTAMIENTO D LAS VARIABLES DURANTE EL TRIMESTRE: Octubre-Diciembre

| VARIABLE | UNIDAD DE MEDIDA | OPERACIÓN | META ANUAL | AVANCE TRIMESTRAL | | | | AVANCE ACUMULADO | | | |
|--|------------------|-----------|------------|-------------------|-----|-----------|-----|------------------|------|-----------|------|
| | | | | Programado | % | Alcanzado | % | Programado | % | Alcanzado | % |
| Acciones encaminadas al manejo sustentable del agua potable llevadas a cabo en el año actual | ACTIVIDAD | Promedio | 14 | 14 | 100 | 14 | 100 | 14 | 100% | 14 | 100% |
| Acciones encaminadas al manejo sustentable del agua potable llevadas a cabo en el año anterior | ACTIVIDAD | Promedio | 14 | 14 | 100 | 14 | 100 | 14 | 100% | 14 | 100% |

**COMPORTAMIENTO DEL INDICADOR
DESCRIPCION DE LA META ANUAL**

| META ANUAL | TRIMESTRE: Octubre-Diciembre | | | | | | | |
|------------|------------------------------|-----------|------|----------|------------------|-----------|------|----------|
| | AVANCE TRIMESTRAL | | | | AVANCE ACUMULADO | | | |
| | Programado | Alcanzado | EF% | SEMAFORO | Programado | Alcanzado | EF% | SEMAFORO |
| 14 | 14 | 14 | 100% | VERDE | 14 | 14 | 100% | VERDE |

DESCRIPCIÓN DE RESULTADOS Y JUSTIFICACIÓN EN CASO DE VARIACIÓN SUPERIOR A ± 10% RESPECTO A LO PROGRAMADO

EVALUACIÓN DEL INDICADOR

DEPENDENCIA GENERAL: A00 DIRECCION GENERAL
 DEPENDENCIA AUXILIAR: 234 Área de Cultura del Agua

ELABORÓ

 TÉC. MARITZA LÓPEZ NICANOR

REVISÓ

 LIC. VICTOR HUGO REYNA FERNANDEZ



DIRECCIÓN DE
ADMINISTRACIÓN Y FINANZAS

APROBÓ

 MTR. AMADOR FLORES MARTÍNEZ
 DIRECCIÓN GENERAL



ORGANISMO DE AGUA DE TEMASCALCINGO

PILAR DE DESARROLLO/EJE TRASVERSAL:

II Eje transversal II: Gobierno de resultados

TEMA DE DESARROLLO:

Gobierno eficiente que genere resultados

PROGRAMA PREUPUESTARIO:

01050205 Planeación y presupuesto basado en resultados

PROYECTO PREUPUESTARIO:

010502050203 Registro, control contable - presupuestal y cuenta de la hacienda pública municipal

OBJETIVO DEL PROGRAMA PRESUPUESTARIO:

Comprende el conjunto de actividades para la coordinación, participación, elaboración, actualización e instrumentación del Plan de Desarrollo Municipal, planes y programas de que el se deriven; así mismo incluye las actividades a la operación del Sistema de Coordinación Hacendarío del Estado de México; así como la definición de los mecanismos necesarios para facilitar el proceso del plan.

DEPENDENCIA GENERAL:

800 FINANZAS Y ADMINISTRACIÓN

DEPENDENCIA AUXILIAR:

211 Área de Finanzas

ESTRUCTURA DEL INDICADOR

NOMBRE DEL INDICADOR:

Porcentaje de cumplimiento de las evaluaciones señaladas an el PAE

FORMULA DEL CALCULO:

(Total de evaluaciones realizadas señaladas en el PAE / Total de evaluaciones señaladas en el PAE)*100

INTERPRETACIÓN:

DIMENSIÓN QUE ATIENDE:

Eficiencia

FRECUENCIA DE MEDICION:

Trimestral

DESCRIPCIÓN DEL FACTOR DE COMPARACIÓN:

AMBITO GEOGRAFICO:

COBERTURA:

LINEA BASE:

24

Número:

NA 3.1

COMPORTAMIENTO D LAS VARIABLES DURANTE EL TRIMESTRE: Octubre-Diciembre

| VARIABLE | UNIDAD DE MEDIDA | OPERACIÓN | META ANUAL | AVANCE TRIMESTRAL | | | | AVANCE ACUMULADO | | | |
|--|------------------|-----------|------------|-------------------|---|-----------|---|------------------|---|-----------|------|
| | | | | Programado | % | Alcanzado | % | Programado | % | Alcanzado | % |
| Total de evaluaciones realizadas señaladas en el PAE | ASESORIAS | Sumable | 1 | 0 | 0 | 0 | 0 | 0 | 0 | 1 | 100% |
| Total de evaluaciones señaladas en el PAE | ASESORIAS | Sumable | 1 | 0 | 0 | 0 | 0 | 0 | 0 | 1 | 100% |

COMPORTAMIENTO DEL INDICADOR

DESCRIPCION DE LA META ANUAL

Cubrir a mejorar los procesos de avluación.

| META ANUAL | TRIMESTRE: Octubre-Diciembre | | | | | | | |
|------------|------------------------------|-----------|-----|----------|------------------|-----------|------|----------|
| | AVANCE TRIMESTRAL | | | | AVANCE ACUMULADO | | | |
| | Programado | Alcanzado | EF% | SEMAFORO | Programado | Alcanzado | EF% | SEMAFORO |
| 1 | 0 | 0 | 0 | VERDE | 1 | 1 | 100% | VERDE |

DESCRIPCIÓN DE RESULTADOS Y JUSTIFICACIÓN EN CASO DE VARIACIÓN SUPERIOR A ± 10% RESPECTO A LO PROGRAMADO

EVALUACIÓN DEL INDICADOR

DEPENDENCIA GENERAL:

800 FINANZAS Y ADMINISTRACIÓN

DEPENDENCIA AUXILIAR:

211 Área de Finanzas

ELABORÓ

TÉC. MARITZA LÓPEZ NICANOR

REVISÓ

LIC. VICTOR HUGO REYNA FERNANDEZ



APROBÓ

MTRO. AMADOR FLORES MARTINEZ



ORGANISMO DE AGUA DE TEMASCALCINGO

PILAR DE DESARROLLO/EJE TRASVERSAL:
TEMA DE DESARROLLO:
PROGRAMA PREUPUESTARIO:
PROYECTO PREUPUESTARIO:
OBJETIVO DEL PROGRAMA PRESUPUESTARIO:

DEPENDENCIA GENERAL:
DEPENDENCIA AUXILIAR:

II Eje transversal II: Gobierno de resultados
Gobierno eficiente que genere resultados
01050205 Planeación y presupuesto basado en resultados
010502050203 Registro, control contable - presupuestal y cuenta de la hacienda pública municipal
Comprende el conjunto de actividades para la coordinación, participación, elaboración, actualización e instrumentación del Plan de Desarrollo Municipal, planes y programas de que el se deriven; así mismo incluye las actividades a la operación del Sistema de Coordinación Hacendario del Estado de México; así como la definición de los mecanismos necesarios para facilitar el proceso del plan.
800 FINANZAS Y ADMINISTRACIÓN
211 Área de Finanzas

ESTRUCTURA DEL INDICADOR

NOMBRE DEL INDICADOR: Porcentaje de asesorías en materia de evaluaciones
FORMULA DEL CALCULO: (Asesorías en materia de evaluaciones / Total de asesorías brindadas en materia del SEDM)*100
INTERPRETACIÓN:
DIMENSIÓN QUE ATIENDE: Eficiencia
DESCRIPCIÓN DEL FACTOR DE COMPARACIÓN:
AMBITO GEOGRAFICO:
COBERTURA:
LINEA BASE: 24
Número: NA 2.2 No aplica

FRECUENCIA DE MEDICION: Trimestral

COMPORTAMIENTO D LAS VARIABLES DURANTE EL TRIMESTRE: Octubre-Diciembre

| VARIABLE | UNIDAD DE MEDIDA | OPERACIÓN | META ANUAL | AVANCE TRIMESTRAL | | | | AVANCE ACUMULADO | | | |
|--|------------------|-----------|------------|-------------------|---|-----------|---|------------------|---|-----------|---|
| | | | | Programado | % | Alcanzado | % | Programado | % | Alcanzado | % |
| Asesorías en materia de evaluaciones | | | 0 | 0 | 0 | 0 | 0 | 0 | 0 | 0 | 0 |
| Total de asesorías brindadas en materia del SEDM | | | 0 | 0 | 0 | 0 | 0 | 0 | 0 | 0 | 0 |

COMPORTAMIENTO DEL INDICADOR

DESCRIPCION DE LA META ANUAL

Cubrir a mejorar los procesos de avluación.

| META ANUAL | TRIMESTRE: Octubre-Diciembre | | | | | | | |
|------------|------------------------------|-----------|-----|----------|------------------|-----------|-----|----------|
| | AVANCE TRIMESTRAL | | | | AVANCE ACUMULADO | | | |
| | Programado | Alcanzado | EF% | SEMAFORO | Programado | Alcanzado | EF% | SEMAFORO |
| 0 | 0 | 0 | 0 | | 0 | 0 | 0 | |

DESCRIPCIÓN DE RESULTADOS Y JUSTIFICACIÓN EN CASO DE VARIACIÓN SUPERIOR A ± 10% RESPECTO A LO PROGRAMADO

EVALUACIÓN DEL INDICADOR

DEPENDENCIA GENERAL: 800 FINANZAS Y ADMINISTRACIÓN
DEPENDENCIA AUXILIAR: 211 Área de Finanzas

ELABORÓ
TÉC. MARITZA LÓPEZ NICANOR

REVISÓ
LIC. VICTOR HUGO REYNA FERNANDEZ
DIRECCIÓN DE ADMINISTRACIÓN Y FINANZAS

APROBÓ
MTRO. AMADOR FLORES MARTÍNEZ
DIRECCIÓN GENERAL



ORGANISMO DE AGUA DE TEMASCALCINGO

PILAR DE DESARROLLO/EJE TRASVERSAL:

II Eje transversal II: Gobierno de resultados

TEMA DE DESARROLLO:

Gobierno eficiente que genere resultados

PROGRAMA PREUPUESTARIO:

01050205 Planeación y presupuesto basado en resultados

PROYECTO PREUPUESTARIO:

010502050203 Registro, control contable - presupuestal y cuenta de la hacienda pública municipal

OBJETIVO DEL PROGRAMA PRESUPUESTARIO:

Comprende el conjunto de actividades para la coordinación, participación, elaboración, actualización e instrumentación del Plan de Desarrollo Municipal, planes y programas de que el se deriven; así mismo incluye las actividades a la operación del Sistema de Coordinación Hacendario del Estado de México; así como la definición de los mecanismos necesarios para facilitar el proceso del plan.

DEPENDENCIA GENERAL:

800 FINANZAS Y ADMINISTRACIÓN

DEPENDENCIA AUXILIAR:

211 Área de Finanzas

ESTRUCTURA DEL INDICADOR

NOMBRE DEL INDICADOR:

Porcentaje de asesorías en materia de indicadores de desempeño

FORMULA DEL CALCULO:

(Asesorías en materia de indicadores / Total de asesorías brindadas en materia del SEMDM)*100

INTERPRETACIÓN:

Acción de orientación y asesoría en materia de Sistema de Evaluación del Desempeño Municipal dirigidas a las áreas administrativas del Organismo Operador

DIMENSIÓN QUE ATIENDE:

Eficiencia

FRECUENCIA DE MEDICION:

Trimestral

DESCRIPCIÓN DEL FACTOR DE COMPARACIÓN:

Registros Administrativos

AMBITO GEOGRAFICO:

COBERTURA:

LINEA BASE:

24

Número:

NA 2.1

COMPORTAMIENTO D LAS VARIABLES DURANTE EL TRIMESTRE: Octubre-Diciembre

| VARIABLE | UNIDAD DE MEDIDA | OPERACIÓN | META ANUAL | AVANCE TRIMESTRAL | | | | AVANCE ACUMULADO | | | |
|---|------------------|-----------|------------|-------------------|-----|-----------|-----|------------------|------|-----------|------|
| | | | | Programado | % | Alcanzado | % | Programado | % | Alcanzado | % |
| Asesoría en materia de indicadores | ASESORIAS | Sumable | 4 | 1 | 100 | 1 | 100 | 4 | 100% | 4 | 100% |
| Total de asesorías brindadas en materia del SEMDM | ASESORIAS | Sumable | 4 | 1 | 100 | 1 | 100 | 4 | 100% | 4 | 100% |

COMPORTAMIENTO DEL INDICADOR

DESCRIPCION DE LA META ANUAL

Cubrir a mejorar los procesos de avluación.

| META ANUAL | TRIMESTRE: Octubre-Diciembre | | | | | | | |
|------------|------------------------------|-----------|------|----------|------------------|-----------|------|----------|
| | AVANCE TRIMESTRAL | | | | AVANCE ACUMULADO | | | |
| | Programado | Alcanzado | EF% | SEMAFORO | Programado | Alcanzado | EF% | SEMAFORO |
| 4 | 1 | 1 | 100% | VERDE | 4 | 4 | 100% | VERDE |

DESCRIPCIÓN DE RESULTADOS Y JUSTIFICACIÓN EN CASO DE VARIACIÓN SUPERIOR A ± 10% RESPECTO A LO PROGRAMADO

EVALUACIÓN DEL INDICADOR

DEPENDENCIA GENERAL:

800 FINANZAS Y ADMINISTRACIÓN

DEPENDENCIA AUXILIAR:

211 Área de Finanzas

ELABORÓ

TÉC. MARITZA LÓPEZ NICANOR

REVISÓ

LIC. VICTOR HUGO REYNA FERNANDEZ

DIRECCIÓN DE
ADMINISTRACIÓN Y FINANZAS

APROBÓ

MTRO. AMADOR FLORES MARTÍNEZ

DIRECCIÓN GENERAL



ORGANISMO DE AGUA DE TEMASCALCINGO

PILAR DE DESARROLLO/EJE TRASVERSAL:

II Eje transversal II: Gobierno de resultados

TEMA DE DESARROLLO:

Gobierno eficiente que genere resultados

PROGRAMA PREPUUESTARIO:

01050205 Planeación y presupuesto basado en resultados

PROYECTO PREPUUESTARIO:

010502050203 Registro, control contable - presupuestal y cuenta de la hacienda pública municipal

OBJETIVO DEL PROGRAMA PRESUPUESTARIO:

Comprende el conjunto de actividades para la coordinación, participación, elaboración, actualización e instrumentación del Plan de Desarrollo Municipal, planes y programas de que el se deriven; así mismo incluye las actividades a la operación del Sistema de Coordinación Hacendario del Estado de México; así como la definición de los mecanismos necesarios para facilitar el proceso del plan.

DEPENDENCIAGENERAL:

800 FINANZAS Y ADMINISTRACIÓN

DEPENDENCIA AUXILIAR:

211 Área de Finanzas

ESTRUCTURA DEL INDICADOR

NOMBRE DEL INDICADOR:

Porcentaje de alineación de formatos de PbRM en cumplimiento al Manual de Planeación, programación y presupuestación

FORMULA DEL CALCULO:

(Formatos PbRM requisitados en alineación al Manual de Planeación, programación y Presupuestación vigente/Total de formatos PbRM manejados por ayuntamiento)*100

INTERPRETACIÓN:

Alineación del presupuesto con base en resultados en cumplimiento a lo establecido al Manual de Planeación, Programación y Presupuestación vigente.

DIMENSIÓN QUE ATIENDE:

Eficiencia

FRECUENCIA DE MEDICION:

Trimestral

DESCRIPCIÓN DEL FACTOR DE COMPARACIÓN:

Expedientes de Formatos PbRM del Organismo Operador

AMBITO GEOGRAFICO:

COBERTURA:

LINEA BASE:

24

Número:

NA 1.1

COMPORTAMIENTO D LAS VARIABLES DURANTE EL TRIMESTRE: Octubre-Diciembre

| VARIABLE | UNIDAD DE MEDIDA | OPERACIÓN | META ANUAL | AVANCE TRIMESTRAL | | | | AVANCE ACUMULADO | | | |
|--|------------------|-----------|------------|-------------------|-----|-----------|-----|------------------|------|-----------|------|
| | | | | Programado | % | Alcanzado | % | Programado | % | Alcanzado | % |
| Formatos PbRM requisitados en alineación al Manual de Planeación, programación y Presupuestación vigente | FORMATOS | Sumable | 4 | 1 | 100 | 1 | 100 | 4 | 100% | 4 | 100% |
| Total de formatos PbRM manejados por ayuntamiento | FORMATOS | Sumable | 4 | 1 | 100 | 1 | 100 | 4 | 100% | 4 | 100% |

COMPORTAMIENTO DEL INDICADOR

DESCRIPCION DE LA META ANUAL

Cubrir a mejorar los procesos de avluación.

| META ANUAL | TRIMESTRE: Octubre-Diciembre | | | | | | | |
|------------|------------------------------|-----------|------|----------|------------------|-----------|------|----------|
| | AVANCE TRIMESTRAL | | | | AVANCE ACUMULADO | | | |
| | Programado | Alcanzado | EF% | SEMAFORO | Programado | Alcanzado | EF% | SEMAFORO |
| 4 | 1 | 1 | 100% | VERDE | 4 | 4 | 100% | VERDE |

DESCRIPCIÓN DE RESULTADOS Y JUSTIFICACIÓN EN CASO DE VARIACIÓN SUPERIOR A ± 10% RESPECTO A LO PROGRAMADO

EVALUACIÓN DEL INDICADOR

DEPENDENCIA GENERAL:

800 FINANZAS Y ADMINISTRACIÓN

DEPENDENCIA AUXILIAR:

211 Área de Finanzas

ELABORÓ

TÉC. MARITZA LÓPEZ NICANOR

REVISÓ

LIC. VICTOR HUGO REYNA FERNANDEZ

APROBO

MTR. AMADOR FLORES MARTÍNEZ

DIRECCIÓN DE
ADMINISTRACIÓN Y FINANZAS

DIRECCIÓN GENERAL



ORGANISMO DE AGUA DE TEMASCALCINGO

PILAR DE DESARROLLO/EJE TRASVERSAL:

TEMA DE DESARROLLO:

PROGRAMA PREUPUESTARIO:

PROYECTO PREUPUESTARIO:

OBJETIVO DEL PROGRAMA PRESUPUESTARIO:

DEPENDENCIA GENERAL:

DEPENDENCIA AUXILIAR:

II Eje transversal II: Gobierno de resultados

Gobierno eficiente que genere resultados

01050205 Planeación y presupuesto basado en resultados

010502050203 Registro, control contable - presupuestal y cuenta de la hacienda pública municipal

Comprende el conjunto de actividades para la coordinación, participación, elaboración, actualización e instrumentación del Plan de Desarrollo Municipal, planes y programas de que el se deriven; así mismo incluye las actividades a la operación del Sistema de Coordinación Hacendario del Estado de México; así como la definición de los mecanismos necesarios para facilitar el proceso del plan.

800 FINANZAS Y ADMINISTRACIÓN

211 Área de Finanzas

TIPO DE FECHA: OSFEM

ESTRUCTURA DEL INDICADOR

NOMBRE DEL INDICADOR:

Porcentaje de cumplimiento en la elaboración del PAE

FORMULA DEL CALCULO:

(Elaboración y publicación del PAE / Documento programado a elaborar y publicar)

INTERPRETACIÓN:

DIMENSIÓN QUE ATIENDE:

Eficiencia

FRECUENCIA DE MEDICION:

Trimestral

DESCRIPCIÓN DEL FACTOR DE COMPARACIÓN:

AMBITO GEOGRAFICO:

COBERTURA:

LINEA BASE:

Número:

NC 3

COMPORTAMIENTO D LAS VARIABLES DURANTE EL TRIMESTRE: Octubre-Diciembre

| VARIABLE | UNIDAD DE MEDIDA | OPERACIÓN | META ANUAL | AVANCE TRIMESTRAL | | | | AVANCE ACUMULADO | | | |
|--|------------------|-----------|------------|-------------------|---|-----------|---|------------------|----|-----------|------|
| | | | | Programado | % | Alcanzado | % | Programado | % | Alcanzado | % |
| Elaboración y publicación del PAE | ASESORIAS | Sumables | 1 | 0 | 0 | 0 | 0 | 0 | 0% | 1 | 100% |
| Documento programado a elaborar y publicar | ASESORIAS | Sumables | 1 | 0 | 0 | 0 | 0 | 0 | 0% | 1 | 100% |

COMPORTAMIENTO DEL INDICADOR

DESCRIPCION DE LA META ANUAL

Cubrir a mejorar los procesos de avluación.

| META ANUAL | TRIMESTRE: Octubre-Diciembre | | | | | | | |
|------------|------------------------------|-----------|-----|----------|------------------|-----------|-----|----------|
| | AVANCE TRIMESTRAL | | | | AVANCE ACUMULADO | | | |
| | Programado | Alcanzado | EF% | SEMAFORO | Programado | Alcanzado | EF% | SEMAFORO |
| 1 | 0 | 0 | 0% | VERDE | 1 | 100% | 1 | VERDE |

DESCRIPCIÓN DE RESULTADOS Y JUSTIFICACIÓN EN CASO DE VARIACIÓN SUPERIOR A ± 10% RESPECTO A LO PROGRAMADO

EVALUACIÓN DEL INDICADOR

DEPENDENCIA GENERAL:

800 FINANZAS Y ADMINISTRACIÓN

DEPENDENCIA AUXILIAR:

211 Área de Finanzas

ELABORÓ

TÉC. MARITZA LÓPEZ NICANOR

REVISÓ

LIC. VICTOR HUGO REYNA FERNANDEZ
DIRECCIÓN DE
ADMINISTRACIÓN Y FINANZAS

APROBÓ

MTRO. AMADOR FLORES MARTÍNEZ

DIRECCIÓN GENERAL



ORGANISMO DE AGUA DE TEMASCALcingo

PILAR DE DESARROLLO/EJE TRASVERSAL:

TEMA DE DESARROLLO:

PROGRAMA PREPUUESTARIO:

PROYECTO PREPUUESTARIO:

OBJETIVO DEL PROGRAMA PREPUUESTARIO:

DEPENDENCIA GENERAL:

DEPENDENCIA AUXILIAR:

II Eje transversal II: Gobierno de resultados

Gobierno eficiente que genere resultados

01050205 Planeación y presupuesto basado en resultados

010502050203 Registro, control contable - presupuestal y cuenta de la hacienda pública municipal

Comprende el conjunto de actividades para la coordinación, participación, elaboración, actualización e instrumentación del Plan de Desarrollo Municipal, planes y programas de que el se deriven; así mismo incluye las actividades a la operación del Sistema de Coordinación Hacendario del Estado de México; así como la definición de los mecanismos necesarios para facilitar el proceso del plan.

800 FINANZAS Y ADMINISTRACIÓN

211 Área de Finanzas

ESTRUCTURA DEL INDICADOR

NOMBRE DEL INDICADOR:

Porcentaje de asesorías brindadas en materia del Sistema de Evaluación del Desempeño Municipal

FORMULA DEL CALCULO:

(Total del asesorías brindadas en materia del SED/Total de asesorías solicitadas en materia del SED)*100

INTERPRETACIÓN:

Programa de regularización de los contribuyentes aplicado

DIMENSIÓN QUE ATIENDE:

Eficiencia

FRECUENCIA DE MEDICION:

Trimestral

DESCRIPCIÓN DEL FACTOR DE COMPARACIÓN:

Reporte emitido por Sistema contable

AMBITO GEOGRAFICO:

COBERTURA:

LINEA BASE:

24

Número:

NC 2

COMPORTAMIENTO D LAS VARIABLES DURANTE EL TRIMESTRE: Octubre-Diciembre

| VARIABLE | UNIDAD DE MEDIDA | OPERACIÓN | META ANUAL | AVANCE TRIMESTRAL | | | | AVANCE ACUMULADO | | | |
|---|------------------|-----------|------------|-------------------|-----|-----------|-----|------------------|------|-----------|------|
| | | | | Programado | % | Alcanzado | % | Programado | % | Alcanzado | % |
| Total de asesorías brindadas en materia del SED | ASESORIAS | Sumables | 4 | 1 | 100 | 1 | 100 | 4 | 100% | 4 | 100% |
| Total de asesorías solicitadas en materia del SED | ASESORIAS | Sumables | 4 | 1 | 100 | 1 | 100 | 4 | 100% | 4 | 100% |

COMPORTAMIENTO DEL INDICADOR

DESCRIPCION DE LA META ANUAL

Cubrir a mejorar los procesos de avluación.

| META ANUAL | TRIMESTRE: Octubre-Diciembre | | | | | | | |
|------------|------------------------------|-----------|------|----------|------------------|-----------|------|----------|
| | AVANCE TRIMESTRAL | | | | AVANCE ACUMULADO | | | |
| | Programado | Alcanzado | EF% | SEMAFORO | Programado | Alcanzado | EF% | SEMAFORO |
| 4 | 1 | 1 | 100% | VERDE | 4 | 4 | 100% | VERDE |

DESCRIPCIÓN DE RESULTADOS Y JUSTIFICACIÓN EN CASO DE VARIACIÓN SUPERIOR A ± 10% RESPECTO A LO PROGRAMADO

EVALUACIÓN DEL INDICADOR

DEPENDENCIA GENERAL:

800 FINANZAS Y ADMINISTRACIÓN

DEPENDENCIA AUXILIAR:

211 Área de Finanzas

ELABORÓ

TÉC. MARITZA LÓPEZ NICANOR

REVISÓ

LIC. VICTOR HUGO REYNA FERNANDEZ

APROBO

MTRO. AMADOR FLORES MARTÍNEZ



DIRECCIÓN DE
ADMINISTRACIÓN Y FINANZAS



DIRECCIÓN GENERAL



ORGANISMO DE AGUA DE TEMASCALCINGO

PILAR DE DESARROLLO/EJE TRASVERSAL:

II Eje transversal II: Gobierno de resultados

TEMA DE DESARROLLO:

Gobierno eficiente que genere resultados

PROGRAMA PREPUJESTARIO:

01050205 Planeación y presupuesto basado en resultados

PROYECTO PREPUJESTARIO:

010502050203 Registro, control contable - presupuestal y cuenta de la hacienda pública municipal

OBJETIVO DEL PROGRAMA PRESUPUESTARIO:

Comprende el conjunto de actividades para la coordinación, participación, elaboración, actualización e instrumentación del Plan de Desarrollo Municipal, planes y programas de que el se deriven; así mismo incluye las actividades a la operación del Sistema de Coordinación Hacendario del Estado de México; así como la definición de los mecanismos necesarios para facilitar el proceso del plan.

DEPENDENCIA GENERAL:

800 FINANZAS Y ADMINISTRACIÓN

DEPENDENCIA AUXILIAR:

211 Área de Finanzas

TIPO DE FECHA: OSFEM

ESTRUCTURA DEL INDICADOR

NOMBRE DEL INDICADOR:

Porcentaje de matrices de indicadores de resultados bajo la MML adoptadas

FORMULA DEL CALCULO:

(Matrices de indicadores por resultados adoptadas por el Municipio/Matrices de indicadores por resultados aprobadas)*100

INTERPRETACIÓN:

Programa de Fortalecimiento a la Recaudación corriente aplicado

DIMENSIÓN QUE ATIENDE:

Eficiencia

FRECUENCIA DE MEDICION: Semestral

DESCRIPCIÓN DEL FACTOR DE COMPARACIÓN:

Estados Comparativos de Ingresos

AMBITO GEOGRAFICO:

COBERTURA:

LINEA BASE:

24

Número:

NC 1

COMPORTAMIENTO D LAS VARIABLES DURANTE EL TRIMESTRE: Octubre-Diciembre

| VARIABLE | UNIDAD DE MEDIDA | OPERACIÓN | META ANUAL | AVANCE TRIMESTRAL | | | | AVANCE ACUMULADO | | | |
|---|------------------|-----------|------------|-------------------|-----|-----------|-----|------------------|-----|-----------|-----|
| | | | | Programado | % | Alcanzado | % | Programado | % | Alcanzado | % |
| Matrices de indicadores por resultados adoptadas por el municipio | MATRICES | Sumable | 2 | 1 | 100 | 1 | 100 | 2 | 100 | 2 | 100 |
| Matrices de indicadores por resultados aprobadas | MATRICES | Sumable | 2 | 1 | 100 | 1 | 100 | 2 | 100 | 2 | 100 |

COMPORTAMIENTO DEL INDICADOR

DESCRIPCION DE LA META ANUAL

Cubrir a mejorar los procesos de avluación.

| META ANUAL | TRIMESTRE: Octubre-Diciembre | | | | | | | |
|------------|------------------------------|-----------|-----|----------|------------------|-----------|-----|----------|
| | AVANCE TRIMESTRAL | | | | AVANCE ACUMULADO | | | |
| | Programado | Alcanzado | EF% | SEMAFORO | Programado | Alcanzado | EF% | SEMAFORO |
| 2 | 1 | 1 | 100 | VERDE | 2 | 2 | 100 | VERDE |

DESCRIPCIÓN DE RESULTADOS Y JUSTIFICACIÓN EN CASO DE VARIACIÓN SUPERIOR A ± 10% RESPECTO A LO PROGRAMADO

EVALUACIÓN DEL INDICADOR

DEPENDENCIA GENERAL:

800 FINANZAS Y ADMINISTRACIÓN

DEPENDENCIA AUXILIAR:

211 Área de Finanzas

ELABORÓ

TÉC. MARITZA LÓPEZ NICANOR

REVISÓ

LIC. VICTOR HUGO REYNA FERNANDEZ

APROBÓ

MTRO. AMADOR FLORES MARTINEZ

DIRECCIÓN DE
ADMINISTRACIÓN Y FINANZAS

DIRECCIÓN GENERAL

ORGANISMO DE AGUA DE TEMASCALCINGO

PILAR DE DESARROLLO/EJE TRASVERSAL:

II Eje transversal II: Gobierno de resultados

TEMA DE DESARROLLO:

Gobierno eficiente que genere resultados

PROGRAMA PREUPUESTARIO:

01050205 Planeación y presupuesto basado en resultados

PROYECTO PREUPUESTARIO:

010502050203 Registro, control contable - presupuestal y cuenta de la hacienda pública municipal

OBJETIVO DEL PROGRAMA PRESUPUESTARIO:

Comprende el conjunto de actividades para la coordinación, participación, elaboración, actualización e instrumentación del Plan de Desarrollo Municipal, planes y programas de que el se deriven; así mismo incluye las actividades a la operación del Sistema de Coordinación Hacendario del Estado de México; así como la definición de los mecanismos necesarios para facilitar el proceso del plan.

DEPENDENCIA GENERAL:

800 FINANZAS Y ADMINISTRACIÓN

DEPENDENCIA AUXILIAR:

211 Área de Finanzas

ESTRUCTURA DEL INDICADOR

NOMBRE DEL INDICADOR:

Tasa de variación de las evaluaciones efectuadas al Plan de Desarrollo Municipal

FORMULA DEL CALCULO:

((Evaluaciones al Plan de Desarrollo Municipal efectuadas en el año actual/Evaluaciones al Plan de Desarrollo Municipal efectuadas en el año anterior)-1)*100

INTERPRETACIÓN:

Contribuir a fortalecer la estructura del ingreso municipal

DIMENSIÓN QUE ATIENDE:

Eficiencia

FRECUENCIA DE MEDICION: Anual

DESCRIPCIÓN DEL FACTOR DE COMPARACIÓN:

Estados Comparativos de Ingresos

AMBITO GEOGRAFICO:

COBERTURA:

LINEA BASE:

24

Número:

NF 1

COMPORTAMIENTO D LAS VARIABLES DURANTE EL TRIMESTRE: Octubre-Diciembre

| VARIABLE | UNIDAD DE MEDIDA | OPERACIÓN | META ANUAL | AVANCE TRIMESTRAL | | | | AVANCE ACUMULADO | | | |
|--|------------------|--------------|------------|-------------------|-----|-----------|-----|------------------|------|-----------|------|
| | | | | Programado | % | Alcanzado | % | Programado | % | Alcanzado | % |
| Evaluaciones al Plan de Desarrollo Municipal efectuadas en el año actual | EVALUACIONES | Valor actual | 9 | 3 | 100 | 3 | 100 | 9 | 100% | 9 | 100% |
| Evaluaciones al Plan de Desarrollo Municipal efectuadas en el año anterior | EVALUACIONES | Valor actual | 9 | 3 | 100 | 3 | 100 | 9 | 100% | 9 | 100% |

COMPORTAMIENTO DEL INDICADOR

DESCRIPCION DE LA META ANUAL

Cubrir a mejorar los procesos de avluación.

| META ANUAL | TRIMESTRE: Octubre-Diciembre | | | | | | | |
|------------|------------------------------|-----------|------|----------|------------------|-----------|------|----------|
| | AVANCE TRIMESTRAL | | | | AVANCE ACUMULADO | | | |
| | Programado | Alcanzado | EF% | SEMAFORO | Programado | Alcanzado | EF% | SEMAFORO |
| 9 | 3 | 3 | 100% | VERDE | 9 | 9 | 100% | VERDE |

DESCRIPCIÓN DE RESULTADOS Y JUSTIFICACIÓN EN CASO DE VARIACIÓN SUPERIOR A ± 10% RESPECTO A LO PROGRAMADO

EVALUACIÓN DEL INDICADOR

DEPENDENCIA GENERAL:

800 FINANZAS Y ADMINISTRACIÓN

DEPENDENCIA AUXILIAR:

211 Área de Finanzas

ELABORÓ

TÉC. MARITZA LÓPEZ NICANOR

REVISÓ

LIC. VICTOR HUGO REYNA FERNANDEZ



APROBÓ

MTRO. AMADOR FLORES MARTINEZ





ORGANISMO DE AGUA DE TEMASCALCINGO

PILAR DE DESARROLLO/EJE TRASVERSAL:

II Eje transversal II: Gobierno de resultados

TEMA DE DESARROLLO:

Gobierno eficiente que genere resultados

PROGRAMA PREUPUESTARIO:

01050205 Planeación y presupuesto basado en resultados

PROYECTO PREUPUESTARIO:

010502050203 Registro, control contable - presupuestal y cuenta de la hacienda pública municipal

OBJETIVO DEL PROGRAMA PREUPUESTARIO:

Comprende el conjunto de actividades para la coordinación, participación, elaboración, actualización e instrumentación del Plan de Desarrollo Municipal, planes y programas de que el se deriven; así mismo incluye las actividades a la operación del Sistema de Coordinación Hacendario del Estado de México; así como la definición de los mecanismos necesarios para facilitar el proceso del plan.

DEPENDENCIA GENERAL:

800 FINANZAS Y ADMINISTRACIÓN

DEPENDENCIA AUXILIAR:

211 Área de Finanzas

ESTRUCTURA DEL INDICADOR

NOMBRE DEL INDICADOR:

Tasa de variación de indicadores estratégicos y de gestión implementados en el año.

FORMULA DEL CALCULO:

$((\text{Número de indicadores estratégicos y de gestión implementados en el año actual} / \text{Número de indicadores estratégicos y de gestión implementados en el año anterior}) - 1) * 100$

INTERPRETACIÓN:

Contribuir a fortalecer la estructura del ingreso municipal

DIMENSIÓN QUE ATIENDE:

Eficiencia

FRECUENCIA DE MEDICION: Anual

DESCRIPCIÓN DEL FACTOR DE COMPARACIÓN:

Estados Comparativos de Ingresos

AMBITO GEOGRAFICO:

COBERTURA:

LINEA BASE:

24

Número:

NP 1

COMPORTAMIENTO D LAS VARIABLES DURANTE EL TRIMESTRE: Octubre-Diciembre

| VARIABLE | UNIDAD DE MEDIDA | OPERACIÓN | META ANUAL | AVANCE TRIMESTRAL | | | | AVANCE ACUMULADO | | | |
|---|------------------|--------------|------------|-------------------|-----|-----------|-----|------------------|------|-----------|------|
| | | | | Programado | % | Alcanzado | % | Programado | % | Alcanzado | % |
| Número de indicadores estratégicos y de gestión implementados en año actual | INDICADORES | valor actual | 9 | 3 | 100 | 3 | 100 | 9 | 100% | 9 | 100% |
| Número de indicadores estratégicos y de gestión implementados en año anterior | INDICADORES | valor actual | 9 | 3 | 100 | 3 | 100 | 9 | 100% | 9 | 100% |

COMPORTAMIENTO DEL INDICADOR

DESCRIPCION DE LA META ANUAL

Cubrir a mejorar los procesos de avluación.

| META ANUAL | TRIMESTRE: Octubre-Diciembre | | | | | | | |
|------------|------------------------------|-----------|------|----------|------------------|-----------|------|----------|
| | AVANCE TRIMESTRAL | | | | AVANCE ACUMULADO | | | |
| | Programado | Alcanzado | EF% | SEMAFORO | Programado | Alcanzado | EF% | SEMAFORO |
| 9 | 3 | 3 | 100% | VERDE | 9 | 9 | 100% | VERDE |

DESCRIPCIÓN DE RESULTADOS Y JUSTIFICACIÓN EN CASO DE VARIACIÓN SUPERIOR A ± 10% RESPECTO A LO PROGRAMADO

EVALUACIÓN DEL INDICADOR

DEPENDENCIA GENERAL:

800 FINANZAS Y ADMINISTRACIÓN

DEPENDENCIA AUXILIAR:

211 Área de Finanzas

ELABORÓ
TÉC. MARITZA LÓPEZ NICANOR

REVISÓ
LIC. VICTOR HUGO REYNA FERNANDEZ
DIRECCIÓN DE
ADMINISTRACIÓN Y FINANZAS

APROBO
LIC. AMADOR FLORES MARTÍNEZ
DIRECCIÓN GENERAL