

**Cuenta Pública 2022**  
**ESTADO DE ACTIVIDADES COMPARATIVO**  
(Cifras en Pesos)

ODAS DE TEMASCALCINGO 2025



DEL 1 DE ENERO AL 31 DE DICIEMBRE DE 2022



Cuenta (3)	Concepto (4)	2022 (5)		2021 (5)		Variación (6)	
		Importe		Importe		Importe	%
4000	INGRESOS Y OTROS BENEFICIOS						
4100	INGRESOS DE GESTIÓN	2,491,676.53		1,919,605.93		572,070.60	22.98
4110	Impuestos	0.00		0.00		0.00	0.00
4120	Cuotas y Aportaciones de Seguridad Social	0.00		0.00		0.00	0.00
4130	Contribuciones de Mejoras	0.00		0.00		0.00	0.00
4140	Derechos	2,116,676.53		1,369,792.93		746,883.60	35.29
4150	Productos	375,000.00		548,813.00		-174,813.00	-46.62
4160	Aprovechamientos	0.00		0.00		0.00	0.00
4170	Ingresos por Venta de Bienes y Prestación de Servicios Participaciones, Aportaciones, Convenios, Incentivos Derivados de la Colaboración Fiscal, Fondos Distintos de Aportaciones, Transferencias, Asignaciones, Subsidios y Subvenciones, y Pensiones y Jubilaciones	0.00		0.00		0.00	0.00
4200	Participaciones, Aportaciones, Convenios, Incentivos Derivados de la Colaboración Fiscal y Fondos Distintos de Aportaciones	1,770,702.18		869,000.00		901,702.18	50.92
4210	Participaciones, Aportaciones, Convenios, Incentivos Derivados de la Colaboración Fiscal y Fondos Distintos de Aportaciones	0.00		0.00		0.00	0.00
4220	Transferencias, Asignaciones, Subsidios y Subvenciones, y Pensiones y Jubilaciones	1,770,702.18		869,000.00		901,702.18	50.92
4300	OTROS INGRESOS Y BENEFICIOS	274.48		12.16		262.32	95.57
4310	Ingresos Financieros	5.82		12.16		-6.54	-116.37
4320	Incremento por Variación de Inventarios	0.00		0.00		0.00	0.00
4330	Disminución del Exceso de Estimaciones por Pérdida o Deterioro u Obsolescencia	0.00		0.00		0.00	0.00
4340	Disminución del Exceso de Provisiones	0.00		0.00		0.00	0.00
4390	Otros Ingresos y Beneficios Varios	268.66		0.00		268.66	100.00
	<b>Total de Ingresos y Otros Beneficios (7)</b>	<b>4,262,653.19</b>		<b>2,788,618.09</b>		<b>1,474,035.10</b>	<b>34.58</b>
5000	GASTOS Y OTRAS PÉRDIDAS						
5100	GASTOS DE FUNCIONAMIENTO	3,377,349.92		2,744,273.88		633,076.04	18.74
	SERVICIOS PERSONALES	2,484,501.28		1,799,935.54		684,565.74	27.55
	MATERIALES Y SUMINISTROS	195,358.51		316,061.41		-121,602.90	-62.25
	SERVICIOS GENERALES	697,490.13		627,376.93		70,113.20	10.05
5200	TRANSFERENCIAS, ASIGNACIONES, SUBSIDIOS, Y OTRAS AYUDAS	658,877.04		325,214.34		333,662.70	50.64
	Transferencias Internas y Asignaciones al Sector Público	0.00		0.00		0.00	0.00
	Transferencias al Resto del Sector público	0.00		0.00		0.00	0.00
	Subsidios y Subvenciones	658,877.04		325,214.34		333,662.70	50.64
	Ayudas Sociales	0.00		0.00		0.00	0.00
	Pensiones y Jubilaciones	0.00		0.00		0.00	0.00
	Transferencias a Fideicomisos, Mandatos y Contratos Análogos	0.00		0.00		0.00	0.00
	Transferencias a la Seguridad Social	0.00		0.00		0.00	0.00
	Donativos	0.00		0.00		0.00	0.00
	Transferencias al Exterior	0.00		0.00		0.00	0.00
5300	PARTICIPACIONES Y APORTACIONES	0.00		0.00		0.00	0.00
	Participaciones	0.00		0.00		0.00	0.00
	Aportaciones	0.00		0.00		0.00	0.00

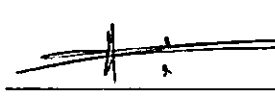

	Convenios	0.00	0.00	0.00	0.00
5400	INTERESES, COMISIONES Y OTROS GASTOS DE LA DEUDA PÚBLICA	0.00	0.00	0.00	0.00
	Intereses de la Deuda Pública	0.00	0.00	0.00	0.00
	Comisiones de la Deuda Pública	0.00	0.00	0.00	0.00
	Gastos de la Deuda Pública	0.00	0.00	0.00	0.00
	Costo por Coberturas	0.00	0.00	0.00	0.00
	Apoyos Financieros	0.00	0.00	0.00	0.00
	Adeudos de Ejercicios Fiscales Anteriores (ADEFAS)	0.00	0.00	0.00	0.00
5500	OTROS GASTOS Y PÉRDIDAS EXTRAORDINARIAS	0.00	0.00	0.00	0.00
	Estimaciones, Depreciaciones, Deterioros, Obsolescencia y Amortizaciones	0.00	0.00	0.00	#####
	Provisiones	0.00	0.00	0.00	0.00
	Disminución de Inventarios	0.00	0.00	0.00	0.00
	Otros Gastos	0.00	0.00	0.00	0.00
5600	INVERSIÓN PÚBLICA	0.00	0.00	0.00	0.00
	Inversión Pública no Capitalizable	0.00	0.00	0.00	0.00
5700	BIENES MUEBLES E INTANGIBLES	0.00	0.00	0.00	0.00
	Bienes Muebles e Intangibles	0.00	0.00	0.00	0.00
	TOTAL GASTOS Y OTRAS PÉRDIDAS	4,036,226.96	3,069,488.22	966,738.74	23.85
	Resultado del Ejercicio (Ahorro/Desahorro)	226,426.23	-280,870.13	507,296.36	224.04

Nota 1 No se Incluyen : Utilidades de Intereses, por regla de presentación se revelan como ingresos financieros

"Bajo protesta de decir verdad declaramos que los Estados Financieros y sus notas, son razonablemente correctos y son responsabilidad del emisor"

  
 DIRECTOR GENERAL  
 LIC. SINÚE ROSALES VALERIO  
  
 DIRECCIÓN GENERAL

  
 COMISARIO  
 LIC. MIREYA MARTÍNEZ MARTÍNEZ  
  
 COMISARIO

  
 DIR. DE ADMON. Y FINANZAS  
 LIC. VÍCTOR HUGO REYNA FERNÁNDEZ  
  
 DIRECCIÓN DE ADMINISTRACIÓN Y FINANZAS