



ODAS DE TEMASCALINGO 2025

Cuenta Pública 2019
ESTADO ANALÍTICO DE INGRESOS INTEGRADO
(Pesos)

DEL 1 DE ENERO AL 31 DE DICIEMBRE DE 2019

Table with columns: Cuenta (3), Rubro de los Ingresos (4), Ingreso Recaudado (5) - Ayuntamiento (A), DIF (B), ODAS (C), Instituto del Deporte (D), Integración del Ingreso Recaudado (6) E=A+B+C+D. Rows include categories like INGRESOS Y OTROS BENEFICIOS, Impuestos, and Cuotas y Aportaciones de Seguridad Social.



ODAS DE TEMASCALCINGO 2025

Cuenta Pública 2019
ESTADO ANALÍTICO DE INGRESOS INTEGRADO
(Pesos)

DEL 1 DE ENERO AL 31 DE DICIEMBRE DE 2019

Cuenta (3)	Rubro de los Ingresos (4)				Ingreso Recaudado (5)				Integración del Ingreso Recaudado (6) E=A+B+C+D
					Ayuntamiento A	DIF B	ODAS C	Instituto del Deporte D	
9110	4131	003	001					0.00	0.00
9110	4131	003	001	001				0.00	0.00
9110	4131	003	001	002				0.00	0.00
9110	4131	003	001	003				0.00	0.00
9110	4132							0.00	0.00
9110	4132	003						0.00	0.00
9110	4132	003	002					0.00	0.00
9110	4132	003	002	001				0.00	0.00
9110	4132	003	002	002				0.00	0.00
9110	4132	003	002	003				0.00	0.00
9110	4132	003	002	004				0.00	0.00
				Subtotal (7)				0.00	0.00
9110	4140							1,774,732.27	1,774,732.27
9110	4141							0.00	0.00
9110	4141	004						0.00	0.00
9110	4141	004	001					0.00	0.00
9110	4141	004	001	001				0.00	0.00
9110	4141	004	001	002				0.00	0.00
9110	4142							0.00	0.00
9110	4142	004						0.00	0.00
9110	4142	004	002					0.00	0.00
9110	4143							1,716,661.58	1,716,661.58
9110	4143	004						1,716,661.58	1,716,661.58
9110	4143	004	003	001				1,312,632.11	1,312,632.11
9110	4143	004	003	002				0.00	0.00
9110	4143	004	003	003				0.00	0.00
9110	4143	004	003	004				67,704.00	67,704.00
9110	4143	004	003	005				2,365.72	2,365.72
9110	4143	004	003	006				0.00	0.00
9110	4143	004	003	007				0.00	0.00
9110	4143	004	003	008				0.00	0.00
9110	4143	004	003	009				0.00	0.00
9110	4143	004	003	010				0.00	0.00
9110	4143	004	003	011				0.00	0.00
9110	4143	004	003	012				0.00	0.00
9110	4143	004	003	013				0.00	0.00
9110	4143	004	003	014				333,030.33	333,030.33
9110	4143	004	003	015				0.00	0.00
9110	4143	004	003	016				168.98	168.98
9110	4143	004	003	017				760.41	760.41
9110	4143	004	003	018				0.00	0.00
9110	4143	004	003	019				0.00	0.00
9110	4143	004	003	020				0.00	0.00
9110	4143	004	003	021				0.00	0.00
9110	4143	004	003	022				0.00	0.00
9110	4143	004	003	023				0.00	0.00
9110	4143	004	003	024				0.00	0.00
9110	4143	004	003	025				0.00	0.00
9110	4143	004	003	026				0.00	0.00
9110	4143	004	003	027				0.00	0.00
9110	4143	004	003	028				0.00	0.00
9110	4143	004	003	029				0.00	0.00
9110	4143	004	003	030				0.00	0.00



ODAS DE TEMASCALCINGO 2025

Cuenta Pública 2018
ESTADO ANALÍTICO DE INGRESOS INTEGRADO
(Pesos)

DEL 1 DE ENERO AL 31 DE DICIEMBRE DE 2019

Cuenta (3)	Rubro de los Ingresos (4)	Ingreso Recaudado (5)				Integración del Ingreso Recaudado (6) E=A+B+C+D
		Ayuntamiento A	DIF B	ODAS C	Instituto del Deporte D	
8110 4144						
8110 4144	Accesorios de Derechos			58,070.72		58,070.72
8110 4144 004	Accesorios de Derechos			58,070.72		58,070.72
8110 4144 004 004	Accesorios de Derechos			58,070.72		58,070.72
8110 4144 004 004 001	Multas			0.00		0.00
8110 4144 004 004 002	Resergos			58,070.72		58,070.72
8110 4144 004 004 003	Gastos de Ejecución			0.00		0.00
8110 4144 004 004 004	Indemnización por devolución de cheques			0.00		0.00
8110 4149	Otros Derechos			0.00		0.00
8110 4149 004	Otros Derechos			0.00		0.00
8110 4149 004 009	Otros Derechos			0.00		0.00
	Subtotal (7)			1,274,732.27		1,274,732.27
8110 4150	Productos			119,000.00		119,000.00
8110 4151	Productos Derivados del Uso y Aprovechamiento de Bienes no Sujetos a Régimen de Dominio Público			0.00		0.00
8110 4151 005	Productos Derivados del Uso y Aprovechamiento de Bienes no Sujetos a Régimen de Dominio Público			0.00		0.00
8110 4151 005 001	Productos Derivados del Uso y Aprovechamiento de Bienes no Sujetos a Régimen de Dominio Público			0.00		0.00
8110 4151 005 001 001	Por la Venta o Arrendamiento de Bienes Municipales			0.00		0.00
8110 4151 005 001 002	Impresos y Papel Especial			0.00		0.00
8110 4151 005 001 003	Derivados de Bosques Municipales			0.00		0.00
8110 4152	Enajenación de Bienes Muebles no Sujetos a ser Inventariados			0.00		0.00
8110 4152 005	Enajenación de Bienes Muebles no Sujetos a ser Inventariados			0.00		0.00
8110 4152 005 002	Enajenación de Bienes Muebles no Sujetos a ser Inventariados			0.00		0.00
8110 4159	Otros Productos que Generan Ingresos Corrientes			119,000.00		119,000.00
8110 4159 005	Otros Productos que Generan Ingresos Corrientes			119,000.00		119,000.00
8110 4159 005 009	Otros Productos que Generan Ingresos Corrientes			119,000.00		119,000.00
8110 4159 005 009 001	Rend o Ingr Deriv de las Act de Org Desc y Em de Part Mpal que no son Propias de Derecho Público			0.00		0.00
8110 4159 005 009 002	En General, todos aquellos Ing que perciba la Hza Mpal, der de Act que no son Propias de Derecho Público			119,000.00		119,000.00
	Subtotal (7)			110,000.00		110,000.00
8110 4160	Aprovechamientos			0.00		0.00
8110 4161	Incentivos Derivados de la Colaboración Fiscal			0.00		0.00
8110 4161 006	Incentivos Derivados de la Colaboración Fiscal			0.00		0.00
8110 4161 006 001	Incentivos Derivados de la Colaboración Fiscal			0.00		0.00
8110 4162	Multas			0.00		0.00
8110 4162 006	Multas			0.00		0.00
8110 4162 006 002	Multas			0.00		0.00
8110 4162 006 002 001	Sanciones Administrativas			0.00		0.00
8110 4163	Indemnizaciones			0.00		0.00
8110 4163 006	Indemnizaciones			0.00		0.00
8110 4163 006 003	Indemnizaciones			0.00		0.00
8110 4163 006 003 001	Indemnizaciones por daños a bienes municipales			0.00		0.00
8110 4163 006 003 002	Otras indemnizaciones			0.00		0.00
8110 4164	Reintegros			0.00		0.00
8110 4164 006	Reintegros			0.00		0.00
8110 4164 006 004	Reintegros			0.00		0.00
8110 4164 006 004 001	Reintegros			0.00		0.00
8110 4165	Aprovechamientos Provenientes de Obras Públicas			0.00		0.00
8110 4165 006	Aprovechamientos Provenientes de Obras Públicas			0.00		0.00
8110 4165 006 005	Aprovechamientos Provenientes de Obras Públicas			0.00		0.00
8110 4166	Aprovechamientos por Participaciones Derivadas de la Aplicación de Leyes			0.00		0.00
8110 4166 006	Aprovechamientos por Participaciones Derivadas de la Aplicación de Leyes			0.00		0.00
8110 4166 006 006	Aprovechamientos por Participaciones Derivadas de la Aplicación de Leyes			0.00		0.00
8110 4167	Aprovechamientos por Aportaciones y Cooperaciones			0.00		0.00
8110 4167 006	Aprovechamientos por Aportaciones y Cooperaciones			0.00		0.00
8110 4167 006 007	Aprovechamientos por Aportaciones y Cooperaciones			0.00		0.00
8110 4168	Accesorios de Aprovechamientos			0.00		0.00
8110 4168 006	Accesorios de Aprovechamientos			0.00		0.00
8110 4168 006 008	Accesorios de Aprovechamientos			0.00		0.00
8110 4168 006 008 001	Multas			0.00		0.00
8110 4168 006 008 002	Resergos			0.00		0.00



ODAS DE TEMASCALCINGO 2025

Cuenta Pública 2019
ESTADO ANALÍTICO DE INGRESOS INTEGRADO
(Pesos)

DEL 1 DE ENERO AL 31 DE DICIEMBRE DE 2019

Cuenta (3)					Rubro de los Ingresos (4)	Ingreso Recaudado (5)				Integración del Ingreso Recaudado (6) E=A+B+C+D
						Ayuntamiento A	DIF B	ODAS C	Instituto del Deporte D	
8110	4160	006	008	003	Gastos de Ejecución			0.00		0.00
8110	4168	006	009	004	Indemnización por devolución de cheques			0.00		0.00
8110	4169				Otros Aprovechamientos			0.00		0.00
8110	4169	006			Otros Aprovechamientos			0.00		0.00
8110	4169	006	009		Otros Aprovechamientos			0.00		0.00
8110	4169	006	009	001	Uso o Explotación de Bienes de Dominio Público			0.00		0.00
8110	4169	006	009	002	Honorarios, Legados, Cesiones y Donaciones			0.00		0.00
8110	4169	006	009	003	Resarcimientos			0.00		0.00
Subtotal (F)								0.00		0.00
8110	4170				Ingresos por Venta de Bienes y Servicios			0.00		0.00
8110	4171				Ingresos por Venta de Mercancías			0.00		0.00
8110	4171	007			Ingresos por Venta de Mercancías			0.00		0.00
8110	4171	007	001		Ingresos por Venta de Mercancías			0.00		0.00
8110	4172				Ingresos por Venta de Bienes y Servicios Producidos en Establecimientos del Gobierno			0.00		0.00
8110	4172	007			Ingresos por Venta de Bienes y Servicios Producidos en Establecimientos del Gobierno			0.00		0.00
8110	4172	007	002		Ingresos por Venta de Bienes y Servicios Producidos en Establecimientos del Gobierno			0.00		0.00
8110	4173				Ingresos por Venta de Bienes y Servicios de Organismos Descentralizados			0.00		0.00
8110	4173	007			Ingresos por Venta de Bienes y Servicios de Organismos Descentralizados			0.00		0.00
8110	4173	007	003		Ingresos por Venta de Bienes y Servicios de Organismos Descentralizados			0.00		0.00
8110	4173	007	003	001	Estancias Infantiles			0.00		0.00
8110	4173	007	003	002	Farmacias			0.00		0.00
8110	4173	007	003	003	Servicios Médicos			0.00		0.00
8110	4173	007	003	004	Productos Nutricionales (Amaranto, Soya, Etc.)			0.00		0.00
8110	4173	007	003	005	Vegeterios			0.00		0.00
8110	4173	007	003	006	Colegaduras			0.00		0.00
8110	4173	007	003	007	Huertos Familiares			0.00		0.00
8110	4173	007	003	008	Servicios de Albarca			0.00		0.00
8110	4173	007	003	009	Panadería			0.00		0.00
8110	4173	007	003	010	Servicios de Laboratorio			0.00		0.00
8110	4173	007	003	011	Servicios de Baños Públicos			0.00		0.00
8110	4173	007	003	012	Inscripciones			0.00		0.00
8110	4173	007	003	013	Desayunos Escolares			0.00		0.00
8110	4173	007	003	014	Productos Básicos (Despensas)			0.00		0.00
8110	4173	007	003	015	Servicios Jurídicos			0.00		0.00
8110	4173	007	003	016	Servicios Psicológicos			0.00		0.00
8110	4173	007	003	017	Servicios de Terapia y Discapacidad			0.00		0.00
8110	4173	007	003	018	Ingresos diversos			0.00		0.00
8110	4173	007	003	019	Ingresos de Organismos del Deporte			0.00		0.00
8110	4173	007	003	020	Ingresos por Fideicomisos y Empresas de Participación Municipal			0.00		0.00
8110	4173	007	003	021	Rendimientos o Ingresos Derivados de Organismos Descentralizados y Fideicomisos, cuando por su naturaleza cor			0.00		0.00
8110	4173	007	003	022	Rendimientos o Ingresos Derivados de Empresas de Participación Estatal, cuando por su naturaleza correspondan			0.00		0.00
8110	4174				Ingresos de Operación de Entidades Paraestatales Empresariales no Financieras			0.00		0.00
8110	4174	007			Ingresos de Operación de Entidades Paraestatales Empresariales no Financieras			0.00		0.00
8110	4174	007	004		Ingresos de Operación de Entidades Paraestatales Empresariales no Financieras			0.00		0.00
Subtotal (F)								0.00		0.00
8110	4199				Ingresos no Compen en los numerales anteriores causados en Ejer Ant Pendientes de Liquidación o Pago			0.00		0.00
8110	4191				Imp no Compen en los numerales anteriores causados en Ejer Ant Pendientes de Liquidación o Pago			0.00		0.00
8110	4191	009			Imp no Compen en los numerales anteriores causados en Ejer Ant Pendientes de Liquidación o Pago			0.00		0.00
8110	4191	009	001		Impuestos no Comprendidos en los numerales anteriores causados en Ejer Ant Pend de Liquidación o Pago			0.00		0.00
8110	4192				Contrib de Mejoras, Derechos, Prod y Aprovo no Compen en los numerales anteriores causados en Ejer Ant Pend de			0.00		0.00
8110	4192	009			Contrib de Mejoras, Derechos, Prod y Aprovo no Compen en los numerales anteriores causados en Ejer Ant Pend de			0.00		0.00
8110	4192	009	002		Contrib de Mejoras, Derechos, Prod y Aprovo no Compen en los numerales anteriores causados en Ejer Ant Pend de			0.00		0.00
Subtotal (F)								0.00		0.00



ODAS DE TEMASCALINGO 2025

Cuenta Pública 2018
ESTADO ANALÍTICO DE INGRESOS INTEGRADO
(Pesos)

DEL 1 DE ENERO AL 31 DE DICIEMBRE DE 2018

Cuenta (3)	Rubro de los Ingresos (4)	Ingreso Recaudado (5)				Integración del Ingreso Recaudado (6) E=A+B+C+D
		Ayuntamiento A	DIF B	ODAS C	Instituto del Deporte D	
8110 4200	Participaciones, Aportaciones, Convenios y Subsidios			-1,188,302.00		-1,188,302.00
8110 4210	Las Participaciones derivadas de la aplicación de la Ley de Coordinación Fiscal y demás ordenamientos jurídicos			0.00		0.00
8110 4211	Participaciones			0.00		0.00
8110 4211 001	Participaciones			0.00		0.00
8110 4211 001 001	Participaciones			0.00		0.00
8110 4211 001 001 001	Fondo General de Participaciones			0.00		0.00
8110 4211 001 001 002	Fondo de Fomento Municipal			0.00		0.00
8110 4211 001 001 003	Fondo de Fiscalización y Recaudación			0.00		0.00
8110 4211 001 001 004	Correspondientes al Impuesto Especial sobre Producción y Servicios			0.00		0.00
8110 4211 001 001 005	Correspondientes al Impuesto Sobre Automóviles Nuevos			0.00		0.00
8110 4211 001 001 006	Correspondientes al Impuesto Sobre Tenencia e Uso de Vehículos			0.00		0.00
8110 4211 001 001 007	Correspondientes al Fondo de Compensación del Impuesto Sobre Automóviles Nuevos			0.00		0.00
8110 4211 001 001 008	Las derivadas de la aplicación del artículo 4-A de la Ley de Coordinación Fiscal			0.00		0.00
8110 4211 001 001 009	Del Impuesto Sobre Tenencia o Uso de Vehículos Automotores			0.00		0.00
8110 4211 001 001 010	Del Impuesto Sobre Adquisición de Vehículos Automotores Usados			0.00		0.00
8110 4211 001 001 011	Del Impuesto Sobre Loterías, Rifas, Sorteos, Concursos y Juegos Permitidos con Cruce de Apuestas			0.00		0.00
8110 4211 001 001 012	Las demás derivadas de la aplicación del Título Séptimo del Código Financiero para el Estado de México y Municipios, así como de los congresos, programas de acciones para el Desarrollo (PAD)			0.00		0.00
8110 4211 001 001 013	Programa de Acciones para el Desarrollo (PAD)			0.00		0.00
8110 4211 001 001 014	Fondo Estatal de Fomento Municipal (FEFOM)			0.00		0.00
8110 4211 001 001 015	Remanentes de Gasto de Inversión Municipal (PAD)			0.00		0.00
8110 4211 001 001 016	Remanentes de Programa de Apoyo al Gasto de Inversión de los Municipios (FEFOM)			0.00		0.00
8110 4211 001 001 017	Otros Recursos Estatales			0.00		0.00
8110 4211 001 001 018	Recursos del CEDRIEM			0.00		0.00
8110 4211 001 001 019	Recursos del Sistema DIFEM			0.00		0.00
8110 4211 001 001 020	Mecánica Teatral			0.00		0.00
8110 4211 001 001 021	El Impuesto Sobre la Renta efectivamente enterado a la Federación, correspondiente al salario de su personal que presta servicios			0.00		0.00
8110 4211 001 001 022	A la venta final de bebidas con contenido alcohólico			0.00		0.00
8110 4211 001 001 023	Fondo de Estabilización de los Ingresos de las Entidades Federativas (FEIEF)			0.00		0.00
8110 4212	Aportaciones Federales			0.00		0.00
8110 4212 001	Aportaciones			0.00		0.00
8110 4212 001 002	Aportaciones			0.00		0.00
8110 4212 001 002 001	Fondo de Aportaciones para Infraestructura Social Municipal			0.00		0.00
8110 4212 001 002 002	Fondo de Aportación para el Fortalecimiento de las Demarcaciones Territoriales del Distrito Federal			0.00		0.00
8110 4212 001 002 003	Remanentes de Ramo 33 (FISCA)			0.00		0.00
8110 4212 001 002 004	Remanentes de Ramo 33 (FORTAMUN)			0.00		0.00
8110 4212 001 002 005	Recursos del Programa Hábitat			0.00		0.00
8110 4212 001 002 006	Excedentes Petroleros			0.00		0.00
8110 4212 001 002 007	Ramo 23			0.00		0.00
8110 4212 001 002 008	FORTASEO			0.00		0.00
8110 4212 001 002 009	Remanentes Otros Recursos Federales			0.00		0.00
8110 4212 001 002 010	Otros Recursos Federales			0.00		0.00
8110 4212 001 002 011	Recursos del Programa de ahorro y subsidio para la vivienda, Tu Casa, (FONHAPO)			0.00		0.00
8110 4212 001 002 012	Recursos del Programa para el Desarrollo de Zonas Prioritarias			0.00		0.00
8110 4212 001 002 013	Recursos del Programa 3 X 1 para Migrantes			0.00		0.00
8110 4212 001 002 014	Recursos del Programa de Empleo Temporal (PET)			0.00		0.00
8110 4212 001 002 015	Recursos del Programa de Vivienda Rural			0.00		0.00
8110 4212 001 002 016	Recursos del Programa de Opciones Productivas			0.00		0.00
8110 4212 001 002 017	Recursos para el Rescate de Espacios Públicos			0.00		0.00
8110 4212 001 002 018	Recursos del Fideicomiso Fondo Nacional de Habitaciones Populares			0.00		0.00
8110 4212 001 002 019	Recursos del Programa CONADE			0.00		0.00
8110 4212 001 002 020	Recursos para el Programa Calidad para el Deporte CONADE			0.00		0.00
8110 4212 001 002 021	Recursos del Programa Cultura Física CONADE			0.00		0.00
8110 4212 001 002 022	Recursos de CONACULTA			0.00		0.00
8110 4212 001 002 023	Recursos Programa de Divalcación de Derechos PRODER			0.00		0.00
8110 4212 001 002 024	Recursos para agua Potable, Alcantarillado y Saneamiento en zonas Urbanas APAZU			0.00		0.00



ODAS DE TEMASCALCINGO 2025

Cuenta Pública 2019
ESTADO ANALÍTICO DE INGRESOS INTEGRADO
(Pesos)

DEL 1 DE ENERO AL 31 DE DICIEMBRE DE 2019

Cuenta (3)					Rubro de los Ingresos (4)	Ingreso Recaudado (5)				Integración del Ingreso Recaudado (6) E=A+B+C+D
						Ayuntamiento A	DIF B	ODAS C	Instituto del Deporte D	
8110	4212	001	002	025	Recursos de Inst Nac para el Desarrollo de Capacidades del Sector Rural INCA RURAL / SHI Nac de Capacitación			0.00		0.00
8110	4212	001	002	026	Recursos de la Comisión Nacional para el Desarrollo de los Pueblos Indígenas CDI.			0.00		0.00
8110	4212	001	002	027	Fondo de Aportaciones para la Seguridad Pública. (FASP)			0.00		0.00
8110	4213				Convenios			0.00		0.00
8110	4213	001			Convenios			0.00		0.00
8110	4213	001	003		Convenios			0.00		0.00
8110	4213	001	003	001	Multas Federales No Fiscales			0.00		0.00
8110	4213	001	003	002	Convenios de Tránsito Estatal con Municipios			0.00		0.00
8110	4214				Incentivos Derivados de la Colaboración Fiscal			0.00		0.00
8110	4214	001			Incentivos Derivados de la Colaboración Fiscal			0.00		0.00
8110	4214	001	001		Incentivos Derivados de la Colaboración Fiscal			0.00		0.00
					Subtotal (7)			0.00		0.00
8110	4220				Transferencias, Asignaciones, Subsidios y Otras Ayudas			-1,198,302.00		-1,198,302.00
8110	4221				Transferencias Internas y Asignaciones al Sector Público			0.00		0.00
8110	4221	002			Transferencias Internas y Asignaciones al Sector Público			0.00		0.00
8110	4221	002	001		Transferencias Internas y Asignaciones al Sector Público			0.00		0.00
8110	4222				Transferencias al Resto del Sector Público			0.00		0.00
8110	4222	002			Transferencias al Resto del Sector Público			0.00		0.00
8110	4222	002	002		Transferencias al Resto del Sector Público			0.00		0.00
8110	4223				Subsidios y Subvenciones			-1,198,302.00		-1,198,302.00
8110	4223	002			Subsidios y Subvenciones			-1,198,302.00		-1,198,302.00
8110	4223	002	003		Subsidios y Subvenciones			-1,198,302.00		-1,198,302.00
8110	4223	002	003	001	Subsidios y Subvenciones			0.00		0.00
8110	4223	002	003	002	Subsidios para Gastos de Operación			0.00		0.00
8110	4224				Ayudas Sociales			0.00		0.00
8110	4224	002			Ayudas Sociales			0.00		0.00
8110	4224	002	004		Ayudas Sociales			0.00		0.00
8110	4225				Pensiones y Jubilaciones			0.00		0.00
8110	4225	002			Pensiones y Jubilaciones			0.00		0.00
8110	4225	002	005		Pensiones y Jubilaciones			0.00		0.00
					Subtotal (7)			-1,198,302.00		-1,198,302.00
8110	4300				Otros Ingresos y Beneficios			27.57		27.57
8110	4310				Ingresos Financieros			27.57		27.57
8110	4311				Utilidades, Dividendos y Rendimientos de Inversiones en Créditos, Valores y Bonos, por Acciones y Participación			27.57		27.57
8110	4311	001			Intereses Ganados de Valores, Créditos, Bonos y Otros			27.57		27.57
8110	4311	001	001		Intereses Ganados de Valores, Créditos, Bonos y Otros			27.57		27.57
8110	4311	001	001	001	Derivados de Recursos Propios			27.57		27.57
8110	4311	001	001	002	Derivados de Participaciones Federales			0.00		0.00
8110	4311	001	001	003	Derivados del Ramo 33			0.00		0.00
8110	4311	001	001	004	Ingresos Financieros por FISM			0.00		0.00
8110	4311	001	001	005	Ingresos Financieros por FORTAMUNDP			0.00		0.00
8110	4311	001	001	006	Derivados de Recursos de Programas Estatales			0.00		0.00
8110	4319				Otros Ingresos Financieros			0.00		0.00
8110	4319	001			Otros Ingresos Financieros			0.00		0.00
8110	4319	001	009		Otros Ingresos Financieros			0.00		0.00
					Subtotal (7)			27.57		27.57
8110	4320				Incremento por Variación de Inventarios			0.00		0.00
8110	4321				Incremento por Variación de Inventarios de Mercancías para Venta			0.00		0.00
8110	4321	002			Incremento por Variación de Inventarios de Mercancías para Venta			0.00		0.00
8110	4321	002	001		Incremento por Variación de Inventarios de Mercancías para Venta			0.00		0.00
8110	4322				Incremento por Variación de Inventarios de Mercancías Terminadas			0.00		0.00
8110	4322	002			Incremento por Variación de Inventarios de Mercancías Terminadas			0.00		0.00
8110	4322	002	002		Incremento por Variación de Inventarios de Mercancías Terminadas			0.00		0.00
8110	4323				Incremento por Variación de Inventarios de Mercancías en Proceso de Elaboración			0.00		0.00
8110	4323	002			Incremento por Variación de Inventarios de Mercancías en Proceso de Elaboración			0.00		0.00
8110	4323	002	003		Incremento por Variación de Inventarios de Mercancías en Proceso de Elaboración			0.00		0.00
8110	4324				Incremento por Variación de Inventarios de Materias Primas, Materiales y Suministros para Producción			0.00		0.00





ODAS DE TEMASCALCINGO 2025

Cuenta Pública 2018
ESTADO ANALÍTICO DE INGRESOS INTEGRADO
(Pesos)

DEL 1 DE ENERO AL 31 DE DICIEMBRE DE 2018


Cuenta (3)	Rubro de los Ingresos (4)	Ingreso Recaudado (5)				Integración del Ingreso Recaudado (6) E=A+B+C+D
		Ayuntamiento A	DIF B	ODAS C	Instituto del Deporte D	
TOTAL INGRESOS:				1,001,586.07		1,001,586.07

Nota 1: El subsidio que el Ayuntamiento otorga a sus organismos descentralizados no se registra como ingreso recaudado, porque el Ayuntamiento ya lo reportó en su Ley de Ingresos recaudada, en el concepto de ingresos correspondientes.


 DIRECTOR GENERAL
 M. M. RODRÍGUEZ MARTÍNEZ

 DIRECCIÓN GENERAL


 COMISARIO
 PROFRA. M. EL

 COMISARIO


 DIR. DE ADMIN. Y FINANZAS
 LIC. VICTOR HUGO REYNA FERNÁNDEZ

 DIRECCIÓN DE
 ADMINISTRACIÓN Y FINANZAS