



**Cuenta Pública 2019
Estado de Flujos de Efectivo
(Pesos)**


ODAS DE TEMASCALCINGO 2025

Del 1 de Enero al 31 de Diciembre de 2019


Concepto (3)	Importe 2019 (4)	Importe 2018 (4)
Flujos de Efectivo de las Actividades de Operación		
Origen (5)	267,258.78	250,621.72
Impuestos	67,826.83	
Cuotas y Aportaciones de Seguridad Social		
Contribuciones de mejoras		
Derechos	768,257.13	25,133.40
Productos de Tipo Corriente	-156,000.00	212,800.00
Aprovechamientos de Tipo Corriente		
Ingresos por Ventas de Bienes y Servicios		
Ingresos no Comprendidos en los Números Anteriores Causados en Ejercicios Fiscales		
Anteriores Pendientes de Liquidación o Pago		
Participaciones y Aportaciones		
Transferencias, Asignaciones, Subsidios y Otras Ayudas	-412,848.00	12,689.00
Otros Orígenes de Operación	22.82	-0.68
Aplicación	-413,546.55	675,535.41
Servicios Personales	11,842.32	146,988.40
Materiales y Suministros	-564,458.94	461,466.48
Servicios Generales	21,207.48	14,002.61
Transferencias Internas y Asignaciones al Sector Público		
Transferencias al Resto del Sector Público		
Subsidios y Subvenciones	117,863.59	53,077.92
Ayudas Sociales		
Pensiones y Jubilaciones		
Transferencias a Fideicomisos, Mandatos y Contratos Análogos		
Transferencias a la Seguridad Social		
Donativos		
Transferencias al Exterior		
Participaciones		
Aportaciones		
Convenios		
Otras Aplicaciones de Operación		
Flujos Netos de Efectivo por Actividades de Operación	680,804.33	-424,913.69
Flujos de Efectivo de Las Actividades de Inversión		
Origen		
Bienes Inmuebles, Infraestructura y Construcciones en Proceso		
Bienes Muebles		
Otros Orígenes de Inversión		
Aplicación	35,997.90	310,116.22
Bienes Inmuebles, Infraestructura y Construcciones en Proceso		
Bienes Muebles		
Otras Aplicaciones de Inversión	35,997.90	310,116.22
Flujos Netos de Efectivo por Actividades de Inversión	-35,997.90	-310,116.22
Flujos de Efectivo de Las Actividades de Financiamiento		

Origen	40,506.72	599,858.17
Endeudamiento Neto		
Interno		
Externo		
Otros Orígenes de Financiamiento	40,506.72	599,858.17
Aplicación	271,262.65	
Servicios de la Deuda		
Interno		
Externo		
Otras Aplicaciones de Financiamiento	271,262.65	
Flujos Netos de Efectivo por Actividades de Financiamiento	-230,755.93	599,858.17
Incremento /Disminución Neta en el Efectivo y Equivalentes al Efectivo	414,050.50	-135,171.74
Efectivo y Equivalentes al Efectivo al Inicio del Ejercicio		135,171.74
Efectivo y Equivalentes al Efectivo al Final del Ejercicio	414,050.50	

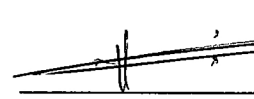
"Bajo protesta de decir verdad declaramos que los Estados Financieros y sus notas, son razonablemente correctos y son responsabilidad del emisor"



 DIRECTOR GENERAL
 MTRD. AMADOR FLORES MARTINEZ




 COMISARIO
 PROFRA. M. ELVIA BERNABE VARGAS




 DIR. DE ADMON. Y FINANZAS
 LIC. VICTOR HUGO REYNA FERNANDEZ



DIRECCIÓN DE ADMINISTRACIÓN Y FINANZAS