

**PILAR DE DESARROLLO / EJE TRANSVERSAL:** II Eje transversal II: Gobierno Moderno, Capaz y Responsable

**TEMA DE DESARROLLO:** Comunicación y diálogo con la ciudadanía como elemento clave de gobernabilidad.

**PROGRAMA PRESUPUESTARIO:** 01030101 **Conducción de las políticas generales de gobierno**

**PROYECTO PRESUPUESTARIO:** 010301010201 **Audiencia pública y consulta popular**

**OBJETIVO DEL PROGRAMA PRESUPUESTARIO:** Ejercer un gobierno democrático que impulse la participación social y ofrezca servicio de calidad en el marco de legalidad y justicia, para elevar las condiciones de vida de la población.

**DEPENDENCIA GENERAL:** A00 PRESIDENCIA

**DEPENDENCIA AUXILIAR:** 300 Secretaría Particular

**ESTRUCTURA DEL INDICADOR**

**NOMBRE DEL INDICADOR:** Porcentaje de políticas públicas municipales actualizadas.

**FÓRMULA DEL CÁLCULO:** (Políticas públicas municipales actualizadas / Total de políticas públicas municipales) \* 100

**INTERPRETACIÓN:** operación de políticas públicas municipales actualizadas.

**DIMENSIÓN QUE ATIENDE:** Eficiencia

**DESCRIPCIÓN DEL FACTOR DE COMPARACIÓN:** operación de políticas públicas municipales actualizadas.

**AMBITO GEOGRAFICO:** municipal

**COBERTURA:** municipal

**LÍNEA BASE:** políticas públicas municipales

**Numero:** NA 1.1

**COMPORTAMIENTO DE LAS VARIABLES DURANTE EL TRIMESTRE: Enero-Marzo**

| VARIABLE                                    | UNIDAD DE MEDIDA | OPERACION | META ANUAL | AVANCE TRIMESTRAL |       | AVANCE ACUMULADO |        |
|---|------------------|-----------|------------|-------------------|-------|------------------|--------|
|   |                  |           |            | Programado        | %     | Alcanzado        | %      |
| Políticas públicas municipales actualizadas | reporte          |           | 0.00       | 20.00             | 0.00  | 20.00            | 100.00 |
| Total de políticas públicas municipales     | reporte          |           | 80.00      | 20.00             | 25.00 | 20.00            | 100.00 |

**COMPORTAMIENTO DEL INDICADOR**  
DESCRIPCIÓN DE LA META ANUAL

TRIMESTRE: Enero-Marzo

| META ANUAL | AVANCE TRIMESTRAL |           |        | AVANCE ACUMULADO |           |      |
|------------|-------------------|-----------|--------|------------------|-----------|------|
|            | Programado        | Alcanzado | EF%    | Programado       | Alcanzado | EF%  |
| 100.00     | 100.00            | 100.00    | 100.00 | 0.00             | 0.00      | 0.00 |

DESCRIPCIÓN DE RESULTADOS Y JUSTIFICACIÓN EN CASO DE VARIACIÓN SUPERIOR A 10% RESPECTO A LO PROGRAMADO

**EVALUACIÓN DEL INDICADOR**

Políticas públicas municipales actualizadas

DEPENDENCIA GENERAL: A00 PRESIDENCIA

DEPENDENCIA AUXILIAR: 300 Secretaría Particular



**DIRECTORA**

*[Signature]*



**TITULAR SMPPE**

*[Signature]*

C. AGUSTINA GONZALEZ CHAPARRO

UNIDAD DE INFORMACION, PLANEACION Y EVALUACION

LIC. CARLOS ALBERTO BAUTISTA DOMINGUEZ

1er Trim



NGO

PBrn-08B FICHA TECNICA DE SEGUIMIENTO DE INDICADORES 2020 DE GESTION O ESTRATEGICO

TI



**PILAR DE DESARROLLO/ EJE TRANSVERSAL:** II Eje transversal II: Gobierno Moderno, Capaz y Responsable  
**TEMA DE DESARROLLO:** Comunicación y diálogo con la ciudadanía como elemento clave de gobernabilidad.  
**PROGRAMA PRESUPUESTARIO:** 01030101 **Conducción de las políticas generales de gobierno**  
**PROYECTO PRESUPUESTARIO:** 010301010201 **Audiencia pública y consulta popular**  
**OBJETIVO DEL PROGRAMA PRESUPUESTARIO:** Ejercer un gobierno democrático que impulse la participación social y ofrezca servicio de calidad en el marco de legalidad y justicia, para elevar las condiciones de vida de la población.  
**DEPENDENCIA GENERAL:** A00 PRESIDENCIA  
**DEPENDENCIA AUXILIAR:** 300 Secretaría Particular

ESTRUCTURA DEL INDICADOR

**NOMBRE DEL INDICADOR:** Porcentaje de propuestas ciudadanas.  
**FÓRMULA DEL CÁLCULO:** (Propuestas ciudadanas incorporadas a las políticas públicas municipales/Propuestas ciudadanas recibidas a las políticas públicas municipales)\*100  
**INTERPRETACIÓN:** atención de propuestas ciudadanas  
**DIMENSIÓN QUE ATIENDE:** Eficiencia  
**DESCRIPCIÓN DEL FACTOR DE COMPARACIÓN:** atención de propuestas ciudadanas  
**ÁMBITO GEOGRÁFICO:** municipal  
**COBERTURA:** municipal  
**LÍNEA BASE:** propuestas ciudadanas  
**Numero:** NA 1.2

FRECUENCIA DE MEDICIÓN:

Trimestral

COMPORTAMIENTO DE LAS VARIABLES DURANTE EL TRIMESTRE: Enero-Marzo

| VARIABLE  | UNIDAD DE MEDIDA | OPERACION | META ANUAL |      | AVANCE TRIMESTRAL |      | AVANCE ACUMULADO |      |
|---|------------------|-----------|------------|------|-------------------|------|------------------|------|
|   |                  |           | Programado | %    | Alcanzado         | %    | Programado       | %    |
| Propuestas ciudadanas incorporadas a las políticas públicas municipales |                  |           | 0.00       | 0.00 | 0.00              | 0.00 | 0.00             | 0.00 |
| Propuestas ciudadanas recibidas a las políticas públicas municipales    |                  |           | 0.00       | 0.00 | 0.00              | 0.00 | 0.00             | 0.00 |

COMPORTAMIENTO DEL INDICADOR  
DESCRIPCIÓN DE LA META ANUAL

TRIMESTRE: Enero-Marzo

| META ANUAL | AVANCE TRIMESTRAL |           |      |          | AVANCE ACUMULADO |           |      |          |
|------------|-------------------|-----------|------|----------|------------------|-----------|------|----------|
|            | Programado        | Alcanzado | EF%  | SEMAFORO | Programado       | Alcanzado | EF%  | SEMAFORO |
| 0.00       | 0.00              | 0.00      | 0.00 |          | 0.00             | 0.00      | 0.00 |          |

EVALUACION DEL INDICADOR

Propuestas ciudadanas incorporadas a las políticas públicas municipales

DEPENDENCIA GENERAL:  
DEPENDENCIA AUXILIAR:

A00 PRESIDENCIA  
300 Secretaría Particular



DIRECTORA

C. AGUSTINA GONZALEZ CHAPARRO



TITULAR UJPPÉ

UNIDAD DE INFORMACION IC. CARLOS ALBERTO BAUTISTA DOMINGUEZ  
PLANEACION  
PROGRAMACION  
Y EVALUACION

DIRECCION



NGO

PBrm-08B FICHA TECNICA DE SEGUIMIENTO DE INDICADORES 2020 DE GESTION O ESTRATEGICO

TI



**PILAR DE DESARROLLO/ EJE TRANSVERSAL:** II Eje transversal II: Gobierno Moderno, Capaz y Responsable  
**TEMA DE DESARROLLO:** Comunicación y diálogo con la ciudadanía como elemento clave de gobernabilidad.  
**PROGRAMA PRESUPUESTARIO:** 01030101 Conducción de las políticas generales de gobierno  
**PROYECTO PRESUPUESTARIO:** 010301010201 Audiencia pública y consulta popular  
**OBJETIVO DEL PROGRAMA PRESUPUESTARIO:** Ejercer un gobierno democrático que impulse la participación social y ofrezca servicio de calidad en el marco de legalidad y justicia, para elevar las condiciones de vida de la población.  
**DEPENDENCIA GENERAL:** A00 PRESIDENCIA  
**DEPENDENCIA AUXILIAR:** 300 Secretaría Particular

**ESTRUCTURA DEL INDICADOR**

**NOMBRE DEL INDICADOR:** Porcentaje de reuniones institucionales realizadas con los COPACI's y autoridades auxiliares para desarrollar las políticas públicas municipales.  
**FÓRMULA DEL CALCULO:** (Reuniones institucionales con los COPACI's y autoridades auxiliares para desarrollar las políticas públicas municipales realizadas/reuniones institucionales con los COPACI's y autoridades auxiliares para desarrollar las políticas públicas municipales programadas)\*100  
**INTERPRETACION:** Eficiencia  
**DESCRIPCION DEL FACTOR DE COMPARACION:** realizar reuniones institucionales realizadas con los COPACI's y autoridades auxiliares para desarrollar las políticas públicas municipales.  
**AMBITO GEOGRAFICO:** municipal  
**COBERTURA:** municipal  
**LINEA BASE:** reuniones institucionales realizadas con los COPACI's  
**Numero:** NA 21

**COMPORTAMIENTO DE LAS VARIABLES DURANTE EL TRIMESTRE: Enero-Marzo**

| VARIABLE  | UNIDAD DE MEDIDA | OPERACION | META ANUAL | AVANCE TRIMESTRAL |        | AVANCE ACUMULADO |        |
|---|------------------|-----------|------------|-------------------|--------|------------------|--------|
|   |                  |           |            | Programado        | %      | Programado       | %      |
| Reuniones institucionales con los COPACI's y autoridades auxiliares para desarrollar las políticas públicas municipales realizadas  | REGISTRO         | Constante | 20.00      | 20.00             | 100.00 | 20.00            | 100.00 |
| Reuniones institucionales con los COPACI's y autoridades auxiliares para desarrollar las políticas públicas municipales programadas | REGISTRO         | Constante | 20.00      | 20.00             | 100.00 | 20.00            | 100.00 |

**COMPORTAMIENTO DEL INDICADOR**  
DESCRIPCION DE LA META ANUAL

**TRIMESTRE: Enero-Marzo**

| META ANUAL | AVANCE TRIMESTRAL |           |        | AVANCE ACUMULADO |           |        |
|------------|-------------------|-----------|--------|------------------|-----------|--------|
|            | Programado        | Alcanzado | EF%    | Programado       | Alcanzado | EF%    |
| 100.00     | 100.00            | 100.00    | 100.00 | 100.00           | 100.00    | 100.00 |

DESCRIPCION DE RESULTADOS Y JUSTIFICACION EN CASO DE VARIACION SUPERIOR A 10% RESPECTO A LO PROGRAMADO  
 reuniones institucionales con los COPACI's y autoridades auxiliares para desarrollar las políticas públicas municipales programadas

**EVALUACION DEL INDICADOR**

reuniones institucionales con los COPACI's y autoridades auxiliares para desarrollar las políticas públicas municipales programadas  
 A00 PRESIDENCIA  
 300 Secretaría Particular  
 A00 PRESIDENCIA  
 300 Secretaría Particular



**DIRECTORA**

**TITULAR UIPE**

**DIRECCION**

C. AGUSTINA GONZALEZ CHAPARRO

UNIDAD DE INFORMACION  
PLANEACION  
PROGRAMACION  
Y EVALUACION

LIC. CARLOS ALBERTO BAUTISTA DOMINGUEZ



NGO

PRM-08b FICHA TECNICA DE SEGUIMIENTO DE INDICADORES 2020 DE GESTION O ESTRATEGICO

TI



PILAR DE DESARROLLO / EJE TRANSVERSAL:

II Eje Transversal II: Gobierno Moderno, Capaz y Responsable

TEMA DE DESARROLLO:

Finanzas públicas sanas

PROGRAMA PRESUPUESTARIO:

01050202 Fortalecimiento de los Ingresos

PROYECTO PRESUPUESTARIO:

010502020401 Registro y control de caja y tesorería

OBJETO DEL PROGRAMA PRESUPUESTARIO:

Incluye acciones que permitan elevar la calidad, capacidad y equidad tributaria con seguridad jurídica, transparencia y simplificación de trámites para el contribuyente, desarrollando un régimen fiscal que amplíe la base de contribuyentes e intensificando las acciones de control para el cumplimiento de las obligaciones tributarias que entien la elusión y evasión fiscal.

DEPENDENCIA GENERAL:

C00 TESORERIA

DEPENDENCIA AUXILIAR:

306 Área de Finanzas

ESTRUCTURA DEL INDICADOR

NOMBRE DEL INDICADOR:

Tasa de variación de la recaudación corriente durante el primer trimestre del ejercicio fiscal ((Recaudación corriente obtenida en el primer trimestre del año actual/Recaudación corriente obtenida en el primer trimestre del año anterior)-1)\*100

FORMULA DEL CALCULO:

variación de la recaudación corriente durante el primer trimestre del ejercicio fiscal

FRECUENCIA DE MEDICIÓN:

Trimestral

DIMENSION QUE ATIENDE:

Eficiencia

DESCRIPCION DEL FACTOR DE COMPARACION:

recaudación para calidad, capacidad y equidad tributaria, con seguridad jurídica, transparencia y simplificación de trámites para el contribuyente, desarrollando un régimen fiscal

AMBITO GEOGRAFICO:

municipal

COBERTURA:

municipal

LINEA BASE

recaudación para la calidad, capacidad y equidad tributaria, con seguridad jurídica, transparencia y simplificación de trámites para el contribuyente, desarrollando un régimen fiscal

Numero: NC 1

COMPORTAMIENTO DE LAS VARIABLES DURANTE EL TRIMESTRE: Enero-Marzo

| VARIABLE   | UNIDAD DE MEDIDA | OPERACION | META ANUAL | AVANCE TRIMESTRAL |             | AVANCE ACUMULADO |             |
|--|------------------|-----------|------------|-------------------|-------------|------------------|-------------|
|  |                  |           |            | Programado        | % Alcanzado | Programado       | % Alcanzado |
| Recaudación corriente obtenida en el primer trimestre del año actual   |                  |           | 0.00       | 0.00              | 0.00        | 0.00             | 0.00        |
| Recaudación corriente obtenida en el primer trimestre del año anterior |                  |           | 0.00       | 0.00              | 0.00        | 0.00             | 0.00        |

COMPORTAMIENTO DEL INDICADOR DESCRIPCION DE LA META ANUAL

| META ANUAL | TRIMESTRE: Enero-Marzo |           |                  |           |      |
|------------|------------------------|-----------|------------------|-----------|------|
|            | AVANCE TRIMESTRAL      |           | AVANCE ACUMULADO |           |      |
|            | Programado             | Alcanzado | Programado       | Alcanzado |      |
| 0.00       | 0.00                   | 0.00      | 0.00             | 0.00      | 0.00 |

DESCRIPCION DE RESULTADOS Y JUSTIFICACION EN CASO DE VARIACION SUPERIOR A ± 10% RESPECTO A LO PROGRAMADO

EVALUACION DEL INDICADOR

Recaudación corriente obtenida en el primer trimestre del año actual

DEPENDENCIA GENERAL:

C00 TESORERIA

DEPENDENCIA AUXILIAR:

306 Área de Finanzas

DIRECTORA

TITULAR UIPPE

C AGUSTINA GONZALEZ CHAPARRO

LIC. CARLOS ALBERTO BAUTISTA DOMINGUEZ

DIRECCION

UNIDAD DE INFORMACION, PLANEACION, PROGRAMACION Y EVALUACION







NGO

Pbrm08b FICHA TECNICA DE SEGUIMIENTO DE INDICADORES 2020 DE GESTIÓN O ESTRATEGICO

TI



PILAR DE DESARROLLO / EJE TRANSVERSAL: II Eje transversal II: Gobierno Moderno, Capaz y Responsable

TEMA DE DESARROLLO: Finanzas públicas sanas

PROGRAMA PRESUPUESTARIO: 01050202 Fortalecimiento de los ingresos

PROYECTO PRESUPUESTARIO: 010502020401 Registro y control de caja y tesorería

OBJETIVO DEL PROGRAMA PRESUPUESTARIO: Incluye acciones que permitan elevar la calidad, capacidad y equidad tributaria, con seguridad jurídica, transparencia y simplificación de trámites para el contribuyente, desarrollando un régimen fiscal que amplíe la base de contribuyentes e intensificando las acciones de control para el cumplimiento de las obligaciones tributarias que eviten la elusión y evasión fiscal.

DEPENDENCIA GENERAL: C00 TESORERIA

DEPENDENCIA AUXILIAR: 306 Área de Finanzas

ESTRUCTURA DEL INDICADOR

NOMBRE DEL INDICADOR: Tasa de variación del monto de ingresos por cobro de accesorios

FORMULA DEL CALCULO: ((Monto de ingresos por cobro de accesorios en el trimestre actual/Monto de ingresos por cobro de accesorios en el trimestre anterior)-1)\*100

INTERPRETACION: monto de ingresos por cobro de accesorios

DIMENSION QUE ATIENDE: Eficiencia

DESCRIPCION DEL FACTOR DE COMPARACION: cobro acces calidad, capacidad y equidad tributaria, con seguridad jurídica, transparencia y simplificación de trámites para el contribuyente, desarrollando un régimen fiscal

AMBITO GEOGRAFICO: municipal

COBERTURA: municipal

LINEA BASE: cobro acces calidad, capacidad y equidad tributaria, con seguridad jurídica, transparencia y simplificación de trámites para el contribuyente, desarrollando un régimen fiscal

Numero: NC 2

COMPORTAMIENTO DE LAS VARIABLES DURANTE EL TRIMESTRE: Enero-Marzo

| VARIABLE   | UNIDAD DE MEDIDA | OPERACION | META ANUAL | AVANCE TRIMESTRAL |      | AVANCE ACUMULADO |      |
|--|------------------|-----------|------------|-------------------|------|------------------|------|
|  |                  |           |            | Programado        | %    | Programado       | %    |
| Monto de ingresos por cobro de accesorios en el trimestre actual   |                  |           | 0.00       | 0.00              | 0.00 | 0.00             | 0.00 |
| Monto de ingresos por cobro de accesorios en el trimestre anterior |                  |           | 0.00       | 0.00              | 0.00 | 0.00             | 0.00 |

COMPORTAMIENTO DEL INDICADOR

DESCRIPCION DE LA META ANUAL

TRIMESTRE: Enero-Marzo

| META ANUAL | AVANCE TRIMESTRAL |           | AVANCE ACUMULADO |           |
|------------|-------------------|-----------|------------------|-----------|
|            | Programado        | Alcanzado | Programado       | Alcanzado |
| 0.00       | 0.00              | 0.00      | 0.00             | 0.00      |

DESCRIPCION DE RESULTADOS Y JUSTIFICACION EN CASO DE VARIACION SUPERIOR A ± 10 % RESPECTO A LO PROGRAMADO

Monto de ingresos por cobro de accesorios en el trimestre actual

Monto de ingresos por cobro de accesorios en el trimestre anterior

EVALUACION DEL INDICADOR

Monto de ingresos por cobro de accesorios en el trimestre actual

DEPENDENCIA GENERAL: C00 TESORERIA

DEPENDENCIA AUXILIAR: 306 Área de Finanzas

DIRECTORA

TITULAR UIPPE

C. AGUSTINA GONZALEZ CHAPARRO

LIC. CARLOS ALBERTO BAUTISTA DOMINGUEZ



DIRECCION

UNIDAD DE INFORMACION, PLANEACION Y EVALUACION



NGO

PRM-08b FICHA TECNICA DE SEGUIMIENTO DE INDICADORES 2020 DE GESTION O ESTRATEGICO

TI



PIAR DE DESARROLLO / EJE TRANSVERSAL:

II Eje transversal II: Gobierno Moderno, Capaz y Responsable

TEMA DE DESARROLLO:

Finanzas publicas sanas

PROGRAMA PRESUPUESTARIO:

01050202 Fortalecimiento de los ingresos

PROYECTO PRESUPUESTARIO:

010502020401 Registro y control de caja y tesorería

OBJETIVO DEL PROGRAMA PRESUPUESTARIO:

Incluye acciones que permitan elevar la calidad, capacidad y equidad tributaria, con seguridad jurídica, transparencia y simplificación de trámites para el contribuyente, desarrollando un régimen fiscal que amplíe la base de contribuyentes e intensificarlo las acciones de control para el cumplimiento de las obligaciones tributarias que eviten la elusión y evasión fiscal.

DEPENDENCIA GENERAL:

COO TESORERIA

DEPENDENCIA AUXILIAR:

306 Área de Finanzas

ESTRUCTURA DEL INDICADOR

NOMBRE DEL INDICADOR:

Porcentaje de difusión del pago

FORMULA DEL CALCULO:

(Campañas de difusión efectuadas/Campañas de difusión programadas)\*100

INTERPRETACION:

difusión del pago

DIMENSION QUE ATIENDE:

Eficiencia

DESCRIPCION DEL FACTOR DE COMPARACION:

difus pagopolevar la calidad, capacidad y equidad tributaria, con seguridad jurídica, transparencia y simplificación de trámites para el contribuyente, desarrollando un régimen fiscal

FRECUENCIA DE MEDICION:

Trimestral

AMBITO GEOGRAFICO:

municipal

COBERTURA:

municipal

LINEA BASE

difus pago elevar la calidad, capacidad y equidad tributaria, con seguridad jurídica, transparencia y simplificación de trámites para el contribuyente, desarrollando un régimen fiscal

Numero: NA 12

| VARIABLE                         | UNIDAD DE MEDIDA | OPERACION | META ANUAL | AVANCE TRIMESTRAL |      | AVANCE ACUMULADO |      |
|----------------------------------|------------------|-----------|------------|-------------------|------|------------------|------|
|                                  |                  |           |            | Programado        | %    | Programado       | %    |
| Campañas de difusión efectuadas  |                  |           | 0.00       | 0.00              | 0.00 | 0.00             | 0.00 |
| Campañas de difusión programadas |                  |           | 0.00       | 0.00              | 0.00 | 0.00             | 0.00 |

COMPORTAMIENTO DEL INDICADOR  
DESCRIPCION DE LA META ANUAL

| META ANUAL | AVANCE TRIMESTRAL |           |      | AVANCE ACUMULADO |           |      |
|------------|-------------------|-----------|------|------------------|-----------|------|
|            | Programado        | Alcanzado | EF%  | Programado       | Alcanzado | EF%  |
| 0.00       | 0.00              | 0.00      | 0.00 | 0.00             | 0.00      | 0.00 |

DESCRIPCION DE RESULTADOS Y JUSTIFICACION EN CASO DE VARIACION SUPERIOR A ± 10 % RESPECTO A LO PROGRAMADO  
Campañas de difusión efectuadas

EVALUACION DEL INDICADOR

Campañas de difusión efectuadas  
DEPENDENCIA GENERAL:  
DEPENDENCIA AUXILIAR:

COO TESORERIA  
306 Área de Finanzas



DIRECTORA

C. AGUSTINA GONZALEZ CHAPARRO



TITULAR UIPE

UNIDAD DE INFORMACION, PLANEACION, PROGRAMACION Y EVALUACION  
LIC. CARLOS ALBERTO BAUTISTA DOMINGUEZ

DIRECCION



NGO

PBrn-08b FICHA TECNICA DE SEGUIMIENTO DE INDICADORES 2020 DE GESTION O ESTRATEGICO

TI



PILAR DE DESARROLLO / EJE TRANSVERSAL:

II Eje transversal II: Gobierno Moderno, Capaz y Responsable

TEMA DE DESARROLLO:

Finanzas públicas sanas

PROGRAMA PRESUPUESTARIO:

01050202 Fortalecimiento de los Ingresos

PROYECTO PRESUPUESTARIO:

010502020401 Registro y control de caja y tesorería

OBJETIVO DEL PROGRAMA PRESUPUESTARIO:

Incluye acciones que permitan elevar la calidad, capacidad y equidad tributaria, con seguridad jurídica, transparencia y simplificación de trámites para el contribuyente, desarrollando un régimen fiscal que amplíe la base de contribuyentes e intensificando las acciones de control para el cumplimiento de las obligaciones tributarias que entien la elusión y evasión fiscal.

DEPENDENCIA GENERAL:

C00 TESORERIA

DEPENDENCIA AUXILIAR:

306 Área de Finanzas

ESTRUCTURA DEL INDICADOR

NOMBRE DEL INDICADOR

Porcentaje de convenios suscritos

FÓRMULA DEL CÁLCULO:

(Convenios vigentes suscritos con el gobierno del Estado/Convenios susceptibles de firmar con el gobierno del Estado)\*100

INTERPRETACIÓN:

convenios suscritos

DIMENSIÓN QUE ATIENDE:

Eficiencia

DESCRIPCIÓN DEL FACTOR DE COMPARACIÓN:

convenios suscritos que permitan elevar la calidad, capacidad y equidad tributaria, con seguridad jurídica, transparencia y simplificación de trámites para el contribuyente, desarrollando un régimen f

AMBITO GEOGRAFICO:

municipal

COBERTURA:

municipal

LINEA BASE

convenios suscritos que permitan elevar la calidad, capacidad y equidad tributaria, con seguridad jurídica, transparencia y simplificación de trámites para el contribuyente, desarrollando un régimen f

Numero: NA\_1.3

COMPORTAMIENTO DE LAS VARIABLES DURANTE EL TRIMESTRE: Enero-Marzo

| VARIABLE  | UNIDAD DE MEDIDA | OPERACION | META ANUAL |           | AVANCE TRIMESTRAL |          | AVANCE ACUMULADO |      |           |
|---|------------------|-----------|------------|-----------|-------------------|----------|------------------|------|-----------|
|   |                  |           | Programado | Alcanzado | %                 | SEMAFORO | Programado       | %    | Alcanzado |
| Convenios vigentes suscritos con el gobierno del Estado     |                  |           | 0.00       | 0.00      | 0.00              | SEMAFORO | 0.00             | 0.00 | 0.00      |
| Convenios susceptibles de firmar con el gobierno del Estado |                  |           | 0.00       | 0.00      | 0.00              | SEMAFORO | 0.00             | 0.00 | 0.00      |

COMPORTAMIENTO DEL INDICADOR  
DESCRIPCION DE LA META ANUAL

| META ANUAL | TRIMESTRE: Enero-Marzo |           |                  |          |
|------------|------------------------|-----------|------------------|----------|
|            | AVANCE TRIMESTRAL      |           | AVANCE ACUMULADO |          |
|            | Programado             | Alcanzado | EF%              | SEMAFORO |
| 0.00       | 0.00                   | 0.00      | 0.00             | SEMAFORO |

DESCRIPCION DE RESULTADOS Y JUSTIFICACION EN CASO DE VARIACION SUPERIOR A ±10% RESPECTO A LO PROGRAMADO  
Convenios vigentes suscritos con el gobierno del Estado

EVALUACION DEL INDICADOR

Convenios vigentes suscritos con el gobierno del Estado

DEPENDENCIA GENERAL:

C00 TESORERIA

DEPENDENCIA AUXILIAR:

306 Área de Finanzas

DIRECTORA

TITULAR UIPPE

C. AGUSTINA GONZALEZ CHAPARRO

LIC. CARLOS ALBERTO BAUTISTA DOMINGUEZ

UNIDAD DE INFORMACION,

PLANEAACION

PROGRAMACION

Y EVALUACION

DIRECCION





NGO

PBrn-08b FICHA TECNICA DE SEGUIMIENTO DE INDICADORES 2020 DE GESTIÓN O ESTRATEGICO

TI



PILAR DE DESARROLLO / EJE TRANSVERSAL:

II Eje transversal II: Gobierno Moderno, Capaz y Responsable

TEMA DE DESARROLLO:

Finanzas públicas sanas

PROGRAMA PRESUPUESTARIO:

01650202 Fortalecimiento de los ingresos

PROYECTO PRESUPUESTARIO:

016502020401 Registro y control de caja y tesorería

OBJETIVO DEL PROGRAMA PRESUPUESTARIO:

Incluye acciones que permitan elevar la calidad, capacidad y equidad tributaria, con seguridad jurídica, transparencia y simplificación de trámites para el contribuyente, desarrollando un régimen fiscal que amplíe la base de contribuyentes e intensificando las acciones de control para el cumplimiento de las obligaciones tributarias que existen la elusión y evasión fiscal.

DEPENDENCIA GENERAL:

COI TESORERIA

DEPENDENCIA AUXILIAR:

306 Área de Finanzas

ESTRUCTURA DEL INDICADOR

NOMBRE DEL INDICADOR:

Tasa de variación de las cajas móviles instaladas en el primer trimestre del año

FÓRMULA DEL CÁLCULO:

((Número de cajas móviles instaladas en el primer trimestre del ejercicio fiscal actual/ Número de cajas móviles instaladas en el primer trimestre del ejercicio fiscal anterior) - 1)\*100

INTERPRETACIÓN:

cajas móviles instaladas en el primer trimestre del año

FRECUENCIA DE MEDICIÓN:

Trimestral

DIMENSIÓN QUE ATIENDE:

Eficiencia

DESCRIPCIÓN DEL FACTOR DE COMPARACIÓN:

cajas móviles que permitan elevar la calidad, capacidad y equidad tributaria, con seguridad jurídica, transparencia y simplificación de trámites para el contribuyente, desarrollando un régimen fiscal

AMBITO GEOGRAFICO:

municipal

COBERTURA:

municipal

LINEA BASE

cajas móviles que permitan elevar la calidad, capacidad y equidad tributaria, con seguridad jurídica, transparencia y simplificación de trámites para el contribuyente, desarrollando un régimen fiscal

Numero: NA\_1.4

COMPORTAMIENTO DE LAS VARIABLES DURANTE EL TRIMESTRE: Enero-Marzo

| VARIABLE  | UNIDAD DE MEDIDA | OPERACION | META ANUAL | AVANCE TRIMESTRAL |      | AVANCE ACUMULADO |      |
|---|------------------|-----------|------------|-------------------|------|------------------|------|
|   |                  |           |            | Programado        | %    | Programado       | %    |
| Numero de cajas móviles instaladas en el primer trimestre del ejercicio fiscal actual   |                  |           | 0.00       | 0.00              | 0.00 | 0.00             | 0.00 |
| Numero de cajas móviles instaladas en el primer trimestre del ejercicio fiscal anterior |                  |           | 0.00       | 0.00              | 0.00 | 0.00             | 0.00 |

COMPORTAMIENTO DEL INDICADOR

DESCRIPCIÓN DE LA META ANUAL

| META ANUAL | TRIMESTRE: Enero-Marzo |           |      | AVANCE ACUMULADO |           |      |
|------------|------------------------|-----------|------|------------------|-----------|------|
|            | Programado             | Alcanzado | EF%  | Programado       | Alcanzado | EF%  |
| 0.00       | 0.00                   | 0.00      | 0.00 | 0.00             | 0.00      | 0.00 |

DESCRIPCIÓN DE RESULTADOS Y JUSTIFICACIÓN EN CASO DE VARIACIÓN SUPERIOR A ± 10% RESPECTO AL PROGRAMA

EVALUACION DEL INDICADOR

Numero de cajas móviles instaladas en el primer trimestre del ejercicio fiscal actual

DEPENDENCIA GENERAL:

COI TESORERIA

DEPENDENCIA AUXILIAR:

306 Área de Finanzas

DIRECTORA

TITULAR UIPPE



DIRECCION

C. AGUSTINA GONZALEZ CHAPARRO

UNIDAD DE INFORMACION, LIC. CARLOS ALBERTO BAUTISTA DOMINGUEZ

PLANEACION Y EVALUACION



NGO

PBrm-08b FICHA TECNICA DE SEGUIMIENTO DE INDICADORES 2020 DE GESTION O ESTRATEGICO

TI



PILAR DE DESARROLLO / EJE TRANSVERSAL: II Eje transversal II: Gobierno Moderno, Capaz y Responsable

TEMA DE DESARROLLO: Finanzas publicas sanas

PROGRAMA PRESUPUESTARIO: 01050202 Fortalecimiento de los ingresos

PROYECTO PRESUPUESTARIO: 016502020401 Registro y control de caja y tesorería

OBJETIVO DEL PROGRAMA PRESUPUESTARIO: Incluye acciones que permitan elevar la calidad, capacidad y equidad tributaria, con seguridad jurídica, transparencia y simplificación de trámites para el contribuyente, desarrollando un régimen fiscal que amplíe la base de contribuyentes e intensificando las acciones de control para el cumplimiento de las obligaciones tributarias que eviten la elusión y evasión fiscal.

DEPENDENCIA GENERAL: COU TESORERIA

DEPENDENCIA AUXILIAR: 306 Área de Finanzas

ESTRUCTURA DEL INDICADOR

NOMBRE DEL INDICADOR: Tasa de variación en los registros trimestrales de los padrones

FORMULA DEL CALCULO: ((Registros en los padrones del trimestre actual/Registros en los padrones del trimestre anterior)-1)\*100

INTERPRETACION: registros trimestrales de los padrones

DIMENSION QUE ATIENDE: Eficiencia

DESCRIPCION DEL FACTOR DE COMPARACION: registros trimestrales de los padrones que permitan elevar la calidad, capacidad y equidad tributaria, con seguridad jurídica, transparencia y simplificación de trámites para el contribuyente, desaro

AMBITO GEOGRAFICO: municipal

COBERTURA: municipal

LINEA BASE: registros trimestrales de los padrones que permitan elevar la calidad, capacidad y equidad tributaria, con seguridad jurídica, transparencia y simplificación de trámites para el contribuyente, desaro

FRECUENCIA DE MEDICION: Trimestral

Numero: NA 21

| VARIABLE   | UNIDAD DE MEDIDA | OPERACION | META ANUAL | AVANCE TRIMESTRAL |      | AVANCE ACUMULADO |      |
|--|------------------|-----------|------------|-------------------|------|------------------|------|
|  |                  |           |            | Programado        | %    | Programado       | %    |
| Registros en los padrones del trimestre actual   |                  |           | 0.00       | 0.00              | 0.00 | 0.00             | 0.00 |
| Registros en los padrones del trimestre anterior |                  |           | 0.00       | 0.00              | 0.00 | 0.00             | 0.00 |

COMPORTAMIENTO DEL INDICADOR  
DESCRIPCION DE LA META ANUAL

| META ANUAL | TRIMESTRE: Enero-Marzo |      |          |
|------------|------------------------|------|----------|
|            | AVANCE TRIMESTRAL      | EF%  | SEMAFORO |
| 0.00       | 0.00                   | 0.00 | 0.00     |

COMPORTAMIENTO DEL INDICADOR  
DESCRIPCION DE LA META ANUAL

Registros en los padrones del trimestre actual  
DEPENDENCIA GENERAL: COU TESORERIA  
DEPENDENCIA AUXILIAR: 306 Área de Finanzas

DIRECTORA

TTULAR UIPPE

C. AGUSTINA GONZALEZ CHAPARRO

UNIDAD DE INFORMACION,  
PLANEACION  
PROGRAMACION  
Y EVALUACION

LIC. CARLOS ALBERTO BAUTISTA DOMINGUEZ



DIRECCION



NGO

PBrn-08b FICHA TECNICA DE SEGUIMIENTO DE INDICADORES 2020 DE GESTION O ESTRATEGICO

TI



PIAR DE DESARROLLO / EJE TRANSVERSAL:

II Eje transversal II: Gobierno Moderno, Capaz y Responsable

TEMA DE DESARROLLO:

Finanzas públicas sanas

PROGRAMA PRESUPUESTARIO:

01050202 Fortalecimiento de los ingresos

PROYECTO PRESUPUESTARIO:

010502020401 Registro y control de caja y tesorería

OBJETIVO DEL PROGRAMA PRESUPUESTARIO:

Incluye acciones que permitan elevar la calidad, capacidad y equidad tributaria, con seguridad jurídica, transparencia y simplificación de trámites para el contribuyente, desarrollando un régimen fiscal que amplíe la base de contribuyentes e intensificando las acciones de control para el cumplimiento de las obligaciones tributarias que eviten la elusión y evasión fiscal.

DEPENDENCIA GENERAL:

C00 TESORERIA

DEPENDENCIA AUXILIAR:

306 Área de Finanzas

ESTRUCTURA DEL INDICADOR

NOMBRE DEL INDICADOR:

Tasa de variación en el número de contribuyentes detectados en situación fiscalizable.

FÓRMULA DEL CÁLCULO:

((Contribuyentes detectados en situación fiscalizable del trimestre actual/Contribuyentes detectados en situación fiscalizable en trimestre anterior)-1)\*100

INTERPRETACION:

contribuyentes detectados en situación fiscalizable.

DIMENSION QUE ATIENDE:

Eficiencia

FRECUENCIA DE MEDICIÓN:

Trimestral

DESCRIPCIÓN DEL FACTOR DE COMPARACIÓN:

contribuyentes detectados en situación fiscalizable para elevar la calidad, capacidad y equidad tributaria, con seguridad jurídica, transparencia y simplificación de trámites para el contribuyente, de

AMBITO GEOGRAFICO:

municipal

COBERTURA:

municipal

LÍNEA BASE

contribuyentes detectados en situación fiscalizable para elevar la calidad, capacidad y equidad tributaria, con seguridad jurídica, transparencia y simplificación de trámites para el contribuyente.

Numero: NA 22

COMPORTAMIENTO DE LAS VARIABLES DURANTE EL TRIMESTRE: Enero-Marzo

| VARIABLE  | UNIDAD DE MEDIDA | OPERACION | META ANUAL | AVANCE TRIMESTRAL |      | AVANCE ACUMULADO |      |
|---|------------------|-----------|------------|-------------------|------|------------------|------|
|   |                  |           |            | Programado        | %    | Programado       | %    |
| Contribuyentes detectados en situación fiscalizable del trimestre actual  |                  |           | 0.00       | 0.00              | 0.00 | 0.00             | 0.00 |
| Contribuyentes detectados en situación fiscalizable en trimestre anterior |                  |           | 0.00       | 0.00              | 0.00 | 0.00             | 0.00 |

COMPORTAMIENTO DEL INDICADOR  
DESCRIPCIÓN DE LA META ANUAL

| META ANUAL | TRIMESTRE: Enero-Marzo |           |                  |          |
|------------|------------------------|-----------|------------------|----------|
|            | AVANCE TRIMESTRAL      |           | AVANCE ACUMULADO |          |
|            | Programado             | Alcanzado | EF%              | SEMAFORO |
| 0.00       | 0.00                   | 0.00      | 0.00             |          |

DESCRIPCIÓN DE RESULTADOS Y JUSTIFICACIÓN EN CASO DE VARIACIÓN SUPERIOR A ± 10 % RESPECTO AL O PROGRAMADO

EVALUACION DEL INDICADOR

Contribuyentes detectados en situación fiscalizable del trimestre actual

DEPENDENCIA GENERAL:

C00 TESORERIA

DEPENDENCIA AUXILIAR:

306 Área de Finanzas

DIRECTORA

TITULAR UIPPE

C. AGUSTINA GONZALEZ CHAPARRO

UNIDAD DE INFORMACION PLANEACION Y EVALUACION  
LIC. CARLOS ALBERTO BAUTISTA DOMINGUEZ

DIRECCION





NGO

PBrn-08b FICHA TECNICA DE SEGUIMIENTO DE INDICADORES 2020 DE GESTIÓN O ESTRATEGICO

TI



PILAR DE DESARROLLO / EJE TRANSVERSAL: II Eje transversal II: Gobierno Moderno, Capaz y Responsable

TEMA DE DESARROLLO: Finanzas públicas sanas

PROGRAMA PRESUPUESTARIO: 01050102 Fortalecimiento de los ingresos

PROYECTO PRESUPUESTARIO: 010502020401 Registro y control de caja y tesorería

OBJETIVO DEL PROGRAMA PRESUPUESTARIO: Incluye acciones que permitan elevar la calidad, capacidad y equidad tributaria, con seguridad jurídica, transparencia y simplificación de trámites para el contribuyente, desarrollando un régimen fiscal que amplíe la base de contribuyentes e intensificando las acciones de control para el cumplimiento de las obligaciones tributarias que emiten la elusión y evasión fiscal.

DEPENDENCIA GENERAL: C00 TESORERÍA

DEPENDENCIA AUXILIAR: 306 Área de Finanzas

ESTRUCTURA DEL INDICADOR

NOMBRE DEL INDICADOR: Porcentaje de notificaciones  
 FORMULA DEL CALCULO: (Notificaciones entregadas/Notificaciones expeditas)\*100  
 INTERPRETACION: notificaciones

FRECUENCIA DE MEDICIÓN: Mensual

DESCRIPCIÓN DEL FACTOR DE COMPARACIÓN: Eficiencia  
 notificaciones que permitan elevar la calidad, capacidad y equidad tributaria, con seguridad jurídica, transparencia y simplificación de trámites para el contribuyente, desarrollando un régimen fiscal

AMBITO GEOGRAFICO: municipal

COBERTURA: municipal

LINEA BASE

notificaciones que permitan elevar la calidad, capacidad y equidad tributaria, con seguridad jurídica, transparencia y simplificación de trámites para el contribuyente, desarrollando un régimen fiscal

Numero: NA 2.3

COMPORTAMIENTO DE LAS VARIABLES DURANTE EL TRIMESTRE: Enero-Marzo

| VARIABLE                  | UNIDAD DE MEDIDA | OPERACION | META ANUAL | AVANCE TRIMESTRAL |           | AVANCE ACUMULADO |           |
|---------------------------|------------------|-----------|------------|-------------------|-----------|------------------|-----------|
|                           |                  |           |            | Programado        | % Alcance | Programado       | % Alcance |
| Notificaciones entregadas |                  |           | 0.00       | 0.00              | 0.00      | 0.00             | 0.00      |
| Notificaciones expeditas  |                  |           | 0.00       | 0.00              | 0.00      | 0.00             | 0.00      |

COMPORTAMIENTO DEL INDICADOR  
 DESCRIPCIÓN DE LA META ANUAL

| META ANUAL | TRIMESTRE: Enero-Marzo |         |                  |         |
|------------|------------------------|---------|------------------|---------|
|            | AVANCE TRIMESTRAL      |         | AVANCE ACUMULADO |         |
|            | Programado             | Alcance | Programado       | Alcance |
| 0.00       | 0.00                   | 0.00    | 0.00             | 0.00    |

DESCRIPCIÓN DE RESULTADOS Y JUSTIFICACIÓN EN CASO DE VARIACIÓN SUPERIOR A ±10% RESPECTO A LO PROGRAMADO

EVALUACION DEL INDICADOR

Notificaciones entregadas  
 DEPENDENCIA GENERAL:  
 DEPENDENCIA AUXILIAR:

C00 TESORERÍA  
 306 Área de Finanzas

DIRECTORA

TITULAR UPIPE

C. AGUSTINA GONZALEZ CHAPARRO

LIC. CARLOS ALBERTO BAUTISTA DOMINGUEZ

UNIDAD DE INFORMACION,  
 PLANEACION  
 PROGRAMACION  
 Y EVALUACION

DIRECCION







NGO

PBrn-08b FICHA TECNICA DE SEGUIMIENTO DE INDICADORES 2020 DE GESTIÓN O ESTRATEGICO

TI



PILAR DE DESARROLLO / EJE TRANSVERSAL: II Eje transversal II: Gobierno Moderno, Capaz y Responsable

TEMA DE DESARROLLO: Finanzas públicas sanas

PROGRAMA PRESUPUESTARIO: 01050202 Fortalecimiento de los ingresos

PROYECTO PRESUPUESTARIO: 01050202u401 Registro y control de caja y tesorería

OBJETO DEL PROGRAMA PRESUPUESTARIO: Incluye acciones que permitan elevar la calidad, capacidad y equidad tributaria, con seguridad jurídica, transparencia y simplificación de trámites para el contribuyente, desarrollando un régimen fiscal que amplíe la base de contribuyentes e intensificando las acciones de control para el cumplimiento de las obligaciones tributarias que entien la elusión y evasión fiscal.

DEPENDENCIA GENERAL: C00 TESORERIA

DEPENDENCIA AUXILIAR: 306 Área de Finanzas

ESTRUCTURA DEL INDICADOR

NOMBRE DEL INDICADOR: Porcentaje de cobranza  
FÓRMULA DEL CÁLCULO: (Créditos fiscales recuperados/Créditos fiscales determinados)\*100

INTERPRETACIÓN: cobranza

DIMENSIÓN QUE ATIENDE: Eficiencia

DESCRIPCIÓN DEL FACTOR DE COMPARACIÓN: cobranza que permitan elevar la calidad, capacidad y equidad tributaria, con seguridad jurídica, transparencia y simplificación de trámites para el contribuyente, desarrollando un régimen fiscal

FRECUENCIA DE MEDICIÓN: Mensual

AMBITO GEOGRAFICO: municipal

COBERTURA: municipal

LÍNEA BASE: cobranza que permitan elevar la calidad, capacidad y equidad tributaria, con seguridad jurídica, transparencia y simplificación de trámites para el contribuyente, desarrollando un régimen fiscal

Numero: NA\_24

COMPORTAMIENTO DE LAS VARIABLES DURANTE EL TRIMESTRE: Enero-Marzo

| VARIABLE                       | UNIDAD DE MEDIDA | OPERACION | META ANUAL | AVANCE TRIMESTRAL |             | AVANCE ACUMULADO |             |
|--------------------------------|------------------|-----------|------------|-------------------|-------------|------------------|-------------|
|                                |                  |           |            | Programado        | % Alcanzado | Programado       | % Alcanzado |
| Créditos fiscales recuperados  |                  |           | 0.00       | 0.00              | 0.00        | 0.00             | 0.00        |
| Créditos fiscales determinados |                  |           | 0.00       | 0.00              | 0.00        | 0.00             | 0.00        |

COMPORTAMIENTO DEL INDICADOR  
DESCRIPCIÓN DE LA META ANUAL

| META ANUAL | TRIMESTRE: Enero-Marzo |           |                  |          |
|------------|------------------------|-----------|------------------|----------|
|            | AVANCE TRIMESTRAL      |           | AVANCE ACUMULADO |          |
|            | Programado             | Alcanzado | EF%              | SEMAFORO |
| 0.00       | 0.00                   | 0.00      | 0.00             | 0.00     |

DESCRIPCIÓN DE RESULTADOS Y JUSTIFICACIÓN EN CASO DE VARIACIÓN SUPERIOR A ±10% RESPECTO A LO PROGRAMADO

EVALUACIÓN DEL INDICADOR

Créditos fiscales recuperados  
DEPENDENCIA GENERAL:  
DEPENDENCIA AUXILIAR:

C00 TESORERIA  
306 Área de Finanzas

DIRECTORA

C. AGUSTINA GONZALEZ CHAPARRO

TITULAR UIPPE

UNIDAD DE INFORMACIÓN  
PLANEACIÓN  
PROGRAMACIÓN  
Y EVALUACIÓN

H.C. CARLOS ALBERTO BAUTISTA DOMINGUEZ



DIRECCIÓN



NGO

PBrm-08b FICHA TECNICA DE SEGUIMIENTO DE INDICADORES 2020 DE GESTIÓN O ESTRATEGICO

TI



PLAN DE DESARROLLO / EJE TRANSVERSAL:

II Eje transversal II: Gobierno Moderno, Capaz y Responsable

TEMA DE DESARROLLO:

Gestión para Resultados y evaluación del desempeño

PROGRAMA PRESUPUESTARIO:

01050205 Planeación y presupuesto basado en resultados

PROYECTO PRESUPUESTARIO:

010502050203 Registro, control contable - presupuestal y cuenta de la hacienda pública municipal

OBJETIVO DEL PROGRAMA PRESUPUESTARIO:

Comprende el conjunto de actividades para la coordinación, participación, elaboración, actualización e instrumentación del Plan de Desarrollo Municipal y planes y programas que de él se deriven, asimismo incluye las actividades asociadas a la operación del Sistema de Coordinación Hacendaria del Estado de México; así como la definición de los mecanismos necesarios para facilitar el proceso de plane

DEPENDENCIA GENERAL:

C00 TESORERIA

DEPENDENCIA AUXILIAR:

306 Área de Finanzas

ESTRUCTURA DEL INDICADOR

NOMBRE DEL INDICADOR:

Porcentaje de asesorías brindadas en materia del Sistema de Evaluación del Desempeño Municipal.

FÓRMULA DEL CÁLCULO:

(Total de asesorías brindadas en materia del SED / Total de asesorías solicitadas en materia del SED) \*100

INTERPRETACIÓN:

asesorías brindadas en materia del Sistema de Evaluación del Desempeño Municipal.

DIMENSIÓN QUE ATIENDE:

Eficiencia

FRECUENCIA DE MEDICIÓN:

Trimestral

DESCRIPCIÓN DEL FACTOR DE COMPARACIÓN:

asesorías brindadas en materia del Sistema de Evaluación del Desempeño Municipal. Comprende el conjunto de actividades para la coordinación, participación, elaboración, actualización e instrumentación

AMBITO GEOGRAFICO:

municipal

COBERTURA:

municipal

LÍNEA BASE

asesorías brindadas en materia del Sistema de Evaluación del Desempeño Municipal. Comprende el conjunto de actividades para la coordinación, participación, elaboración, actualización e instrumentación

Numero: NC 2

COMPORTAMIENTO DE LAS VARIABLES DURANTE EL TRIMESTRE: Enero-Marzo

| VARIABLE  | UNIDAD DE MEDIDA | OPERACION | META ANUAL | AVANCE TRIMESTRAL |      | AVANCE ACUMULADO |      |
|---|------------------|-----------|------------|-------------------|------|------------------|------|
|   |                  |           |            | Programado        | %    | Programado       | %    |
| Total de asesorías brindadas en materia del SED   |                  |           | 0.00       | 0.00              | 0.00 | 0.00             | 0.00 |
| Total de asesorías solicitadas en materia del SED |                  |           | 0.00       | 0.00              | 0.00 | 0.00             | 0.00 |

COMPORTAMIENTO DEL INDICADOR  
DESCRIPCIÓN DE LA META ANUAL

| META ANUAL | TRIMESTRE: Enero-Marzo |           |                  |          |
|------------|------------------------|-----------|------------------|----------|
|            | AVANCE TRIMESTRAL      |           | AVANCE ACUMULADO |          |
|            | Programado             | Alcanzado | EF%              | SEMAFORO |
| 0.00       | 0.00                   | 0.00      | 0.00             |          |

DESCRIPCIÓN DE RESULTADOS Y JUSTIFICACIÓN EN CASO DE VARIACIÓN SUPERIOR A ±10 % RESPECTO AL O PROGRAMADO  
Total de asesorías brindadas en materia del SED

EVALUACION DEL INDICADOR

Total de asesorías brindadas en materia del SED  
DEPENDENCIA GENERAL:  
DEPENDENCIA AUXILIAR:

C00 TESORERIA  
306 Área de Finanzas



DIRECTORA

C. AGUSTINA GONZALEZ CHAPARRO

LIC. CARLOS ALBERTO BAUTISTA DOMINGUEZ

TITULAR UIPE



UNIDAD DE INFORMACION,  
PLANEACION  
PROGRAMACION  
Y EVALUACION

DIRECCION



NGO

PRBr-08b FICHA TECNICA DE SEGUIMIENTO DE INDICADORES 2020 DE GESTION O ESTRATEGICO

TI



PILAR DE DESARROLLO/ EJE TRANSVERSAL:

II Eje transversal II: Gobierno Moderno, Capaz y Responsable

TEMA DE DESARROLLO:

Gestión para Resultados y evaluación del desempeño

PROGRAMA PRESUPUESTARIO:

01050205 Planeación y presupuesto basado en resultados

PROYECTO PRESUPUESTARIO:

010502050203 Registro, control contable - presupuestal y cuenta de la hacienda pública municipal

OBJETIVO DEL PROGRAMA PRESUPUESTARIO:

Comprende el conjunto de actividades para la coordinación, participación, elaboración, actualización e instrumentación del Plan de Desarrollo Municipal y planes y programas que de él se deriven, asimismo incluye las actividades asociadas a la operación del Sistema de Coordinación Hacendaria del Estado de México; así como la definición de los mecanismos necesarios para facilitar el proceso de plane

DEPENDENCIA GENERAL:

C00 TESORERIA

DEPENDENCIA AUXILIAR:

306 Área de Finanzas

ESTRUCTURA DEL INDICADOR

NOMBRE DEL INDICADOR:

Porcentaje de cumplimiento en la elaboración y publicación del PAE: (Elaboración y publicación del PAE / Documento programado a elaborar y publicar) \* 100

FÓRMULA DEL CÁLCULO:

(Elaboración y publicación del PAE / Documento programado a elaborar y publicar) \* 100

INTERPRETACION:

cumplimiento en la elaboración y publicación del PAE.

DIMENSION QUE ATIENDE:

Eficiencia

DESCRIPCION DEL FACTOR DE COMPARACION:

cumplimiento en la elaboración y publicación del PAE. Comprende el conjunto de actividades para la coordinación, participación, elaboración, actualización e instrumentación del Plan de Desarrollo Munic

AMBITO GEOGRAFICO:

municipal

COBERTURA:

municipal

LINEA BASE:

cumplimiento en la elaboración y publicación del PAE. Comprende el conjunto de actividades para la coordinación, participación, elaboración, actualización e instrumentación del Plan de Desarrollo Munic

Numero: NC 3

COMPORTAMIENTO DE LAS VARIABLES DURANTE EL TRIMESTRE: Enero-Marzo

| VARIABLE                                   | UNIDAD DE MEDIDA | OPERACION | META ANUAL | AVANCE TRIMESTRAL |      | AVANCE ACUMULADO |      |
|--|------------------|-----------|------------|-------------------|------|------------------|------|
|  |                  |           |            | Programado        | %    | Programado       | %    |
| Elaboración y publicación del PAE          |                  |           | 0.00       | 0.00              | 0.00 | 0.00             | 0.00 |
| Documento programado a elaborar y publicar |                  |           | 0.00       | 0.00              | 0.00 | 0.00             | 0.00 |

COMPORTAMIENTO DEL INDICADOR  
DESCRIPCION DE LA META ANUAL

| META ANUAL | AVANCE TRIMESTRAL |           |      | AVANCE ACUMULADO |           |      |
|------------|-------------------|-----------|------|------------------|-----------|------|
|            | Programado        | Alcanzado | EF%  | Programado       | Alcanzado | EF%  |
| 0.00       | 0.00              | 0.00      | 0.00 | 0.00             | 0.00      | 0.00 |

DESCRIPCION DE RESULTADOS Y JUSTIFICACION EN CASO DE VARIACION SUPERIOR A 10% RESPECTO A LO PROGRAMADO

EVALUACION DEL INDICADOR

Elaborador y publicación del PAE  
DEPENDENCIA GENERAL:  
DEPENDENCIA AUXILIAR:

C00 TESORERIA  
306 Área de Finanzas

DIRECTORA


TITULAR UPPP

C. AGUSTINA GONZALEZ CHAPARRO

LIC. CARLOS ALBERTO BAUTISTA DOMINGUEZ



DIRECCION



UNIDAD DE INFORMACION,  
PLANIFICACION  
Y EVALUACION



NGO

PRM-08b FICHA TECNICA DE SEGUIMIENTO DE INDICADORES 2020 DE GESTION O ESTRATEGICO

TI



PILAR DE DESARROLLO / EJE TRANSVERSAL:

II Eje transversal II: Gobierno Moderno, Capaz y Responsable

TEMA DE DESARROLLO:

Gestión para Resultados y evaluación del desempeño

PROGRAMA PRESUPUESTARIO:

01050205 Planeación y presupuesto basado en resultados

PROYECTO PRESUPUESTARIO:

010502050203 Registro, control contable - presupuestal y cuenta de la hacienda pública municipal

OBJETIVO DEL PROGRAMA PRESUPUESTARIO:

Comprende el conjunto de actividades para la coordinación, participación, elaboración, actualización e instrumentación del Plan de Desarrollo Municipal y planes y programas que de él se deriven, asimismo incluye las actividades asociadas a la operación del Sistema de Coordinación Hacendaria del Estado de México; así como la definición de los mecanismos necesarios para facilitar el proceso de plane

DEPENDENCIA GENERAL:

COO TESORERIA

DEPENDENCIA AUXILIAR:

306 Área de Finanzas

ESTRUCTURA DEL INDICADOR

NOMBRE DEL INDICADOR:

Porcentaje de alineación de formatos de PRM en cumplimiento al Manual de Planeación, programación y presupuestación

FORMULA DEL CALCULO:

(Formatos PRM requeridos en alineación al Manual de Planeación, programación y Presupuestación vigente/total de formatos PRM manejados por ayuntamiento)\*100

INTERPRETACION:

alineación de formatos de PRM

FRECUENCIA DE MEDICION:

Trimestral

DIMENSION QUE ATIENDE:

Eficiencia

DESCRIPCION DEL FACTOR DE COMPARACION:

alineación de formatos de PRM Comprende el conjunto de actividades para la coordinación, participación, elaboración, actualización e instrumentación del Plan de Desarrollo Municipal y planes y progra

AMBITO GEOGRAFICO:

municipal

COBERTURA:

municipal

LÍNEA BASE

alineación de formatos de PRM Comprende el conjunto de actividades para la coordinación, participación, elaboración, actualización e instrumentación del Plan de Desarrollo Municipal y planes y progra

Numero: NA 1.1

COMPORTAMIENTO DE LAS VARIABLES DURANTE EL TRIMESTRE: Enero-Marzo

| VARIABLE  | UNIDAD DE MEDIDA | OPERACION | META ANUAL | AVANCE TRIMESTRAL |      | AVANCE ACUMULADO |      |
|---|------------------|-----------|------------|-------------------|------|------------------|------|
|   |                  |           |            | Programado        | %    | Programado       | %    |
| Formatos PRM requeridos en alineación al Manual de Planeación, programación y Presupuestación vigente |                  |           | 0.00       | 0.00              | 0.00 | 0.00             | 0.00 |
| Total de formatos PRM manejados por ayuntamiento  |                  |           | 0.00       | 0.00              | 0.00 | 0.00             | 0.00 |

COMPORTAMIENTO DEL INDICADOR

DESCRIPCION DE LA META ANUAL

| META ANUAL | TRIMESTRE: Enero-Marzo |      |                  |            |           |      |          |
|------------|------------------------|------|------------------|------------|-----------|------|----------|
|            | AVANCE TRIMESTRAL      |      | AVANCE ACUMULADO |            |           |      |          |
| Programado | Alcanzado              | EF%  | SEMAFORO         | Programado | Alcanzado | EF%  | SEMAFORO |
| 0.00       | 0.00                   | 0.00 |                  | 0.00       | 0.00      | 0.00 |          |

DESCRIPCION DE RESULTADOS Y JUSTIFICACION ENCASO DE VARIACION SUPERIOR A ±10% RESPECTO AL O PROGRAMADO

EVALUACION DEL INDICADOR

Formatos PRM requeridos en alineación al Manual de Planeación, programación y Presupuestación vigente

DEPENDENCIA GENERAL:

COO TESORERIA

DEPENDENCIA AUXILIAR:

306 Área de Finanzas

DIRECTORA

TITULAR UIPEE

C. AGUSTINA GONZALEZ CHAPARRO

LIC. CARLOS ALBERTO BAUTISTA DOMINGUEZ

UNIDAD DE INFORMACION,

PLANEACION  
PROGRAMACION  
Y EVALUACION



DIRECCION



NGO

PBrn-98b FICHA TECNICA DE SEGUIMIENTO DE INDICADORES 2020 DE GESTION O ESTRATEGICO

TI



PILAR DE DESARROLLO/ EJE TRANSVERSAL:

II Eje transversal II: Gobierno Moderno, Capaz y Responsable

TEMA DE DESARROLLO:

Gestión para Resultados y evaluación del desempeño

PROGRAMA PRESUPUESTARIO:

01050215 Planeación y presupuesto basado en resultados

PROYECTO PRESUPUESTARIO:

010502150203 Registro, control contable - presupuestal y cuentas de la hacienda pública municipal

OBJETO DEL PROGRAMA PRESUPUESTARIO:

Comprende el conjunto de actividades para la coordinación, participación, elaboración, actualización e instrumentación del Plan de Desarrollo Municipal y planes y programas que de él se derivan, asimismo incluye las actividades asociadas a la operación del Sistema de Coordinación Hacendaria del Estado de México; así como la definición de los mecanismos necesarios para facilitar el proceso de plane

DEPENDENCIA GENERAL:

C00 TESORERIA

DEPENDENCIA AUXILIAR:

306 Área de Finanzas

ESTRUCTURA DEL INDICADOR

NOMBRE DEL INDICADOR:

Porcentaje de asesorías en materia de indicadores de desempeño

FÓRMULA DEL CÁLCULO:

(Asesorías en materia de indicadores / Total de asesorías brindadas en materia del SEDM) \* 100

INTERPRETACION:

asesorías en materia de indicadores de desempeño

DIMENSION QUE ATIENDE:

Eficiencia

DESCRIPCION DEL FACTOR DE COMPARACION:

asesorías en materia de indicadores de desempeño. Comprende el conjunto de actividades para la coordinación, participación, elaboración, actualización e instrumentación del Plan de Desarrollo Municipal

AMBITO GEOGRAFICO:

municipal

COBERTURA:

municipal

LINEA BASE

asesorías en materia de indicadores de desempeño. Comprende el conjunto de actividades para la coordinación, participación, elaboración, actualización e instrumentación del Plan de Desarrollo Municipal

Numero: NA 21

COMPORTAMIENTO DE LAS VARIABLES DURANTE EL TRIMESTRE: Enero-Marzo

| VARIABLE   | UNIDAD DE MEDIDA | OPERACION | META ANUAL | AVANCE TRIMESTRAL |      | AVANCE ACUMULADO |      |
|--|------------------|-----------|------------|-------------------|------|------------------|------|
|  |                  |           |            | Programado        | %    | Programado       | %    |
| Asesorías en materia de indicadores              |                  |           | 0.00       | 0.00              | 0.00 | 0.00             | 0.00 |
| Total de asesorías brindadas en materia del SEDM |                  |           | 0.00       | 0.00              | 0.00 | 0.00             | 0.00 |

COMPORTAMIENTO DEL INDICADOR  
DESCRIPCION DE LA META ANUAL

| META ANUAL | TRIMESTRE: Enero-Marzo |           |                  |          |
|------------|------------------------|-----------|------------------|----------|
|            | AVANCE TRIMESTRAL      |           | AVANCE ACUMULADO |          |
|            | Programado             | Alcanzado | EF%              | SEMAFORO |
| 0.00       | 0.00                   | 0.00      | 0.00             |          |

DESCRIPCION DE RESULTADOS Y JUSTIFICACION EN CASO DE VARIACION SUPERIOR A ± 10 % RESPECTO AL O PROGRAMADO

EVALUACION DEL INDICADOR

Asesorías en materia de indicadores

DEPENDENCIA GENERAL:

C00 TESORERIA

DEPENDENCIA AUXILIAR:

306 Área de Finanzas



DIRECTORA

C. AGUSTINA GONZALEZ CHIAPARRO



TITULAR UIPPE

LIC. CARLOS ABERTO BAUTISTA DOMINGUEZ

DIRECCION

UNIDAD DE INFORMACION,  
PLANEACION  
PROGRAMACION  
Y EVALUACION



NGO

PBR-080 FICHA TECNICA DE SEGUIMIENTO DE INDICADORES 2020 DE GESTIÓN O ESTRATEGICO

TI



PLAZA DE DESARROLLO / EJE TRANSVERSAL:

El Eje transversal II: Gobierno Moderno, Capaz y Responsable

TEMA DE DESARROLLO:

Gestión para Resultados y evaluación del desempeño

PROGRAMA PRESUPUESTARIO:

01050205 Planeación y presupuesto basado en resultados

PROYECTO PRESUPUESTARIO:

010502050203 Registro, control contable - presupuestal y cuenta de la hacienda pública municipal

OBJETIVO DEL PROGRAMA PRESUPUESTARIO:

Comprende el conjunto de actividades para la coordinación, participación, elaboración, actualización e instrumentación del Plan de Desarrollo Municipal y planes y programas que de él se derivan, asimismo incluye las actividades asociadas a la operación del Sistema de Coordinación Hacendaria del Estado de México, así como la definición de los mecanismos necesarios para facilitar el proceso de planeación

DEPENDENCIA GENERAL:

C00 TESORERÍA

DEPENDENCIA AUXILIAR:

306 Área de Finanzas

ESTRUCTURA DEL INDICADOR

NOMBRE DEL INDICADOR:

Porcentaje de asesorías en materia de evaluaciones

FÓRMULA DEL CÁLCULO:

(Asesorías en materia de evaluaciones / Total de asesorías brindadas en materia del SEDM) \* 100

INTERPRETACIÓN:

asesorías en materia de evaluaciones

DIMENSIÓN QUE ATIENDE:

Eficiencia

FRECUENCIA DE MEDICIÓN:

Trimestral

DESCRIPCIÓN DEL FACTOR DE COMPARACIÓN:

asesorías en materia de evaluaciones Comprende el conjunto de actividades para la coordinación, participación, elaboración, actualización e instrumentación del Plan de Desarrollo Municipal y planes y programas

AMBITO GEOGRAFICO:

municipal

COBERTURA:

municipal

LÍNEA BASE

asesorías en materia de evaluaciones Comprende el conjunto de actividades para la coordinación, participación, elaboración, actualización e instrumentación del Plan de Desarrollo Municipal y planes y programas

Numero: NA 22

COMPORTAMIENTO DE LAS VARIABLES DURANTE EL TRIMESTRE: Enero-Marzo

| VARIABLE   | UNIDAD DE MEDIDA | OPERACION | META ANUAL | AVANCE TRIMESTRAL |      | AVANCE ACUMULADO |      |
|--|------------------|-----------|------------|-------------------|------|------------------|------|
|  |                  |           |            | Programado        | %    | Programado       | %    |
| Asesorías en materia de evaluaciones             |                  |           | 000        | 0.00              | 0.00 | 0.00             | 0.00 |
| Total de asesorías brindadas en materia del SEDM |                  |           | 000        | 0.00              | 0.00 | 0.00             | 0.00 |

COMPORTAMIENTO DEL INDICADOR DESCRIPCIÓN DE LA META ANUAL

| META ANUAL | TRIMESTRE: Enero-Marzo |         |                  |         |
|------------|------------------------|---------|------------------|---------|
|            | AVANCE TRIMESTRAL      |         | AVANCE ACUMULADO |         |
|            | Programado             | Alcance | Programado       | Alcance |
| 0.00       | 0.00                   | 0.00    | 0.00             | 0.00    |

DESCRIPCIÓN DE RESULTADOS Y JUSTIFICACIÓN EN CASO DE VARIACIÓN SUPERIOR A 10% RESPECTO ALO PROGRAMADO

EVALUACION DEL INDICADOR

Asesorías en materia de evaluaciones

DEPENDENCIA GENERAL:  
DEPENDENCIA AUXILIAR:

C00 TESORERÍA  
306 Área de Finanzas

DIRECTORA

C. AGUSTINA GONZALEZ CHAPARRO

TITULAR UIPE

LIC. CARLOS ALBERTO BAUTISTA DOMINGUEZ

DIRECCIÓN

UNIDAD DE INFORMACIÓN,  
PLANEACIÓN  
PROGRAMACIÓN  
Y EVALUACIÓN





NGO

Pbr-n-08b FICHA TECNICA DE SEGUIMIENTO DE INDICADORES 2020 DE GESTIÓN O ESTRATEGICO

TI



PILAR DE DESARROLLO / EJE TRANSVERSAL:

II Eje transversal II: Gobierno Moderno, Capaz y Responsable

TEMA DE DESARROLLO:

Gestión para Resultados y evaluación del desempeño

PROGRAMA PRESUPUESTARIO:

01050205 Planación y presupuesto basado en resultados

PROYECTO PRESUPUESTARIO:

010502050203 Registro, control contable - presupuestal y cuenta de la hacienda pública municipal

OBJETO DEL PROGRAMA PRESUPUESTARIO:

Comprende el conjunto de actividades para la coordinación, participación, elaboración, actualización e instrumentación del Plan de Desarrollo Municipal y planes y programas que de él se derivan, asimismo incluye las actividades asociadas a la operación del Sistema de Coordinación Fiscal del Estado de México; así como la definición de los mecanismos necesarios para facilitar el proceso de plane

DEPENDENCIA GENERAL:

C00 TESORERIA

DEPENDENCIA AUXILIAR:

306 Área de Finanzas

ESTRUCTURA DEL INDICADOR

NOMBRE DEL INDICADOR: Porcentaje de cumplimiento de las evaluaciones señaladas en el PAE  
FÓRMULA DEL CÁLCULO: (Total de evaluaciones realizadas señaladas en el PAE / Total de evaluaciones señaladas en el PAE) \* 100

FRECUENCIA DE MEDICIÓN:

Trimestral

INTERPRETACIÓN:

cumplimiento de las evaluaciones señaladas en el PAE

DIMENSIÓN QUE ATIENDE:

Eficiencia

DESCRIPCIÓN DEL FACTOR DE COMPARACIÓN:

cumplimiento de las evaluaciones señaladas en el PAE

AMBITO GEOGRAFICO:

municipal

COBERTURA:

municipal

LÍNEA BASE:

cumplimiento de las evaluaciones señaladas en el PAE

COMPORTAMIENTO DE LAS VARIABLES DURANTE EL TRIMESTRE: Enero-Marzo

| VARIABLE   | UNIDAD DE MEDIDA | OPERACION | META ANUAL | AVANCE TRIMESTRAL |      | AVANCE ACUMULADO |      |
|--|------------------|-----------|------------|-------------------|------|------------------|------|
|  |                  |           |            | Programado        | %    | Programado       | %    |
| Total de evaluaciones realizadas señaladas en el PAE |                  |           | 0.00       | 0.00              | 0.00 | 0.00             | 0.00 |
| Total de evaluaciones señaladas en el PAE            |                  |           | 0.00       | 0.00              | 0.00 | 0.00             | 0.00 |

COMPORTAMIENTO DEL INDICADOR  
DESCRIPCIÓN DE LA META ANUAL

| META ANUAL | TRIMESTRE: Enero-Marzo |           |                  |           |
|------------|------------------------|-----------|------------------|-----------|
|            | AVANCE TRIMESTRAL      |           | AVANCE ACUMULADO |           |
|            | Programado             | Alcanzado | Programado       | Alcanzado |
| 0.00       | 0.00                   | 0.00      | 0.00             | 0.00      |

DESCRIPCIÓN DE RESULTADOS Y JUSTIFICACIÓN EN CASO DE VARIACIÓN SUPERIOR A ±10 % RESPECTO AL O PROGRAMA

EVALUACION DEL INDICADOR

Total de evaluaciones realizadas señaladas en el PAE  
DEPENDENCIA GENERAL:  
DEPENDENCIA AUXILIAR:

CON TESORERIA  
306 Área de Finanzas



DIRECTORA



TITULAR UJPE

C. AGUSTINA GONZALEZ CHAPARRO

UNIDAD DE INFORMACION, LIC. CARLOS ALBERTO BAUTISTA DOMINGUEZ

DIRECCION

PLANEACION  
PROGRAMACION  
Y EVALUACION





NGO

PRm-08b FICHA TECNICA DE SEGUIMIENTO DE INDICADORES 2020 DE GESTIÓN O ESTRATEGICO

TI



PIAR DE DESARROLLO/EJE TRANSVERSAL: 1 Pilar 1: Social  
 Tema de Desarrollo: Salud y bienestar incluyente  
 PROGRAMA PRESUPUESTARIO: 02030101 Prevención médica para la comunidad  
 PROYECTO PRESUPUESTARIO: 020301010101 Medicina preventiva  
 OBJETIVO DEL PROGRAMA PRESUPUESTARIO: Incluye acciones de promoción, prevención y difusión de la salud pública para contribuir a la disminución de enfermedades y mantener un buen estado de salud de la población municipal.  
 DEPENDENCIA GENERAL: EMO AREA DE OPERACION  
 DEPENDENCIA AUXILIAR: 310 Área de Salud y Deporte

020301010202 Prevención de las adicciones

ESTRUCTURA DEL INDICADOR

NOMBRE DEL INDICADOR: Porcentaje de prácticas de promoción de la salud realizadas en el territorio municipal.  
 FÓRMULA DEL CÁLCULO: (Prácticas de promoción de la salud y de Prevención de enfermedades realizadas/Prácticas de promoción de la salud y Prevención de enfermedades programadas) \*100  
 INTERPRETACIÓN: prácticas de promoción de la salud realizadas en el territorio municipal.  
 DIMENSIÓN QUE ATIENDE: Eficacia  
 DESCRIPCIÓN DEL FACTOR DE COMPARACIÓN: prácticas de promoción de la salud realizadas en el territorio municipal. Incluye acciones de promoción, prevención y difusión de la salud pública para contribuir a la disminución de enfermedades y mantener un buen estado de salud de la población municipal.  
 AMBIENTO GEOGRÁFICO: municipal  
 COBERTURA: municipal  
 LINEA BASE: prácticas de promoción de la salud realizadas en el territorio municipal. Incluye acciones de promoción, prevención y difusión de la salud pública para contribuir a la disminución de enfermedades y mantener un buen estado de salud de la población municipal.  
 Número: NA 1,1

| VARIABLE  | UNIDAD DE MEDIDA | OPERACION | META ANUAL | AVANCE TRIMESTRAL |      | AVANCE ACUMULADO |      |
|---|------------------|-----------|------------|-------------------|------|------------------|------|
|   |                  |           |            | Programado        | %    | Programado       | %    |
| Prácticas de promoción de la salud y de Prevención de enfermedades realizadas |                  |           | 0.00       | 0.00              | 0.00 | 0.00             | 0.00 |
| Prácticas de promoción de la salud y Prevención de enfermedades programadas   |                  |           | 0.00       | 0.00              | 0.00 | 0.00             | 0.00 |

COMPORTAMIENTO DEL INDICADOR  
 DESCRIPCIÓN DE LA META ANUAL

| META ANUAL | TRIMESTRE: Enero-Marzo |           |                  |          |
|------------|------------------------|-----------|------------------|----------|
|            | AVANCE TRIMESTRAL      |           | AVANCE ACUMULADO |          |
|            | Programado             | Alcanzado | EF%              | SEMAFORO |
| 0.00       | 0.00                   | 0.00      | 0.00             |          |

DESCRIPCIÓN DE RESULTADOS Y JUSTIFICACIÓN EN CASO DE VARIACIÓN SUPERIOR A ± 10 % RESPECTO AL O PROGRAMADO  
 Prácticas de promoción de la salud y de Prevención de enfermedades realizadas

EVALUACION DEL INDICADOR

Prácticas de promoción de la salud y de Prevención de enfermedades realizadas  
 DEPENDENCIA GENERAL: EMO AREA DE OPERACION  
 DEPENDENCIA AUXILIAR: 310 Área de Salud y Deporte

DIRECTORA

C. AGUSTINA GONZALEZ CHAPARRO

TITULAR UPEPE

LIC. CARLOS ALBERTO BAUTISTA DOMINGUEZ



DIRECCION

UNIDAD DE INFORMACION,  
 PLANEACION  
 PROGRAMACION  
 Y EVALUACION



NGO

PRM-08b FICHA TECNICA DE SEGUIMIENTO DE INDICADORES 2020 DE GESTION O ESTRATEGICO

TI



PILAR DE DESARROLLO/EJE TRANSVERSAL: 1 Pilar 1: Social

TEMA DE DESARROLLO: Salud y bienestar incluyente

PROGRAMA PRESUPUESTARIO: 02030101 Prevención médica para la comunidad

PROYECTO PRESUPUESTARIO: 0203010101 Medicina preventiva

OBJETIVO DEL PROGRAMA PRESUPUESTARIO: Incluye acciones de promoción, prevención y difusión de la salud pública para contribuir a la disminución de enfermedades y mantener un buen estado de salud de la población municipal.

DEPENDENCIA GENERAL: EOM AREA DE OPERACION

DEPENDENCIA AUXILIAR: 310 Área de Salud y Deporte

ESTRUCTURA DEL INDICADOR

NOMBRE DEL INDICADOR: Porcentaje de dosis de biológicos aplicados en los módulos de vacunación.

FORMULA DEL CALCULO: (Dosis de biológicos aplicados/ Dosis de biológicos programados para aplicar) \*100

INTERPRETACION: dosis de biológicos aplicados en los módulos de vacunación

DIMENSION QUE ATIENDE: Eficacia

DESCRIPCION DEL FACTOR DE COMPARACION: dosis de biológicos aplicados en los módulos de vacunación Incluye acciones de promoción, prevención y difusión de la salud pública para contribuir a la disminución de enfermedades y mantener un buen

AMBITO GEOGRAFICO: municipal

COBERTURA: municipal

LINEA BASE: dosis de biológicos aplicados en los módulos de vacunación Incluye acciones de promoción, prevención y difusión de la salud pública para contribuir a la disminución de enfermedades y mantener un buen

Numero: NA 1.2

COMPORTAMIENTO DE LAS VARIABLES DURANTE EL TRIMESTRE: Enero-Marzo

| VARIABLE                                     | UNIDAD DE MEDIDA | OPERACION | META ANUAL | AVANCE TRIMESTRAL |      | AVANCE ACUMULADO |      |
|--|------------------|-----------|------------|-------------------|------|------------------|------|
|  |                  |           |            | Programado        | %    | Programado       | %    |
| Dosis de biológicos aplicado                 |                  |           | 0.00       | 0.00              | 0.00 | 0.00             | 0.00 |
| Dosis de biológicos programados para aplicar |                  |           | 0.00       | 0.00              | 0.00 | 0.00             | 0.00 |

COMPORTAMIENTO DEL INDICADOR DESCRIPCION DE LA META ANUAL

| META ANUAL | TRIMESTRE: Enero-Marzo |           |                  |          |
|------------|------------------------|-----------|------------------|----------|
|            | AVANCE TRIMESTRAL      |           | AVANCE ACUMULADO |          |
|            | Programado             | Alcanzado | EF%              | SEMAFORO |
| 0.00       | 0.00                   | 0.00      | 0.00             | 0.00     |

DESCRIPCION DE RESULTADOS Y JUSTIFICACION EN CASO DE VARIACION SUPERIOR A ±10% RESPECTO AL O PROGRAMADO

EVALUACION DEL INDICADOR

Dosis de biológicos aplicado  
DEPENDENCIA GENERAL:  
DEPENDENCIA AUXILIAR:

EOM AREA DE OPERACION  
310 Área de Salud y Deporte



DIRECCION

C. ASUSTINA GONZALEZ CHAPARRO

DIRECTORA



LIC. CARLOS ALBERTO BAUTISTA DOMINGUEZ

TITULAR UIPPE

UNIDAD DE INFORMACION, PROGRAMACION Y EVALUACION





NGO

PRRm-08b FICHA TECNICA DE SEGUIMIENTO DE INDICADORES 2020 DE GESTION O ESTRATEGICO

TI



**PIAR DE DESARROLLO/ EJE TRANSVERSAL:** 1 Pilar 1: Social  
**TEMA DE DESARROLLO:** Alimentación y nutrición para las familias.  
**PROGRAMA PRESUPUESTARIO:** 02050603 Alimentación para la población infantil  
**PROYECTO PRESUPUESTARIO:** 02050603N101 Desayunos escolares  
**OBJETIVO DEL PROGRAMA PRESUPUESTARIO:** Incluye el grupo de proyectos que tienen como propósito procurar elevar el estado nutricional de grupos vulnerables, promover la autosuficiencia alimentaria en zonas y comunidades marginadas, y fomentar hábitos adecuados de consumo.  
**DEPENDENCIA GENERAL:** E00 AREA DE OPERACION  
**DEPENDENCIA AUXILIAR:** 311 Área de Servicios Nutricionales

ESTRUCTURA DEL INDICADOR

**NOMBRE DEL INDICADOR:** Porcentaje de desayunos escolares entregados a la población infantil del municipio.  
**FORMULA DEL CALCULO:** (Desayunos escolares distribuidos/Desayunos escolares programados a entregar) \* 100  
**INTERPRETACION:** desayunos escolares entregados a la población infantil del municipio.  
**DIMENSION QUE ATIENDE:** Eficiencia  
**DESCRIPCION DEL FACTOR DE COMPARACION:** desayunos escolares entregados a la población infantil del municipio; Incluye el grupo de proyectos que tienen como propósito procurar elevar el estado nutricional de grupos vulnerables.  
**AMBITO GEOGRAFICO:** municipal  
**COBERTURA:** municipal  
**LÍNEA BASE:** desayunos escolares entregados a la población infantil del municipio; Incluye el grupo de proyectos que tienen como propósito procurar elevar el estado nutricional de grupos vulnerables.

Numero: NC 1

| VARIABLE                                   | UNIDAD DE MEDIDA | OPERACION | META ANUAL | AVANCE TRIMESTRAL |      | AVANCE ACUMULADO |      |
|--|------------------|-----------|------------|-------------------|------|------------------|------|
|  |                  |           |            | Programado        | %    | Programado       | %    |
| Desayunos escolares distribuidos           |                  |           | 0.00       | 0.00              | 0.00 | 0.00             | 0.00 |
| Desayunos escolares programados a entregar |                  |           | 0.00       | 0.00              | 0.00 | 0.00             | 0.00 |

COMPORTAMIENTO DEL INDICADOR  
DESCRIPCION DE LA META ANUAL

| META ANUAL | TRIMESTRE: Enero-Marzo |           |                  |          |
|------------|------------------------|-----------|------------------|----------|
|            | AVANCE TRIMESTRAL      |           | AVANCE ACUMULADO |          |
|            | Programado             | Alcanzado | EF%              | SEMAFORO |
| 0.00       | 0.00                   | 0.00      | 0.00             |          |

DESCRIPCION DE RESULTADOS Y JUSTIFICACION EN CASO DE VARIACION SUPERIOR A ±10 % RESPECTO A LO PROGRAMADO

EVALUACION DEL INDICADOR

Desayunos escolares distribuidos  
DEPENDENCIA GENERAL:  
DEPENDENCIA AUXILIAR:

E00 AREA DE OPERACION  
311 Área de Servicios Nutricionales

DIRECTORA

TITULAR UIPPE

C. AGUSTINA GONZALEZ CHAPARRO

UNIDAD DE INFORMACION, L.C. CARLOS ALBERTO RAUTISTA DOMINGUEZ  
PLANEACION  
PROGRAMACION  
Y EVALUACION





NGO

PBRM-089 FICHA TECNICA DE SEGUIMIENTO DE INDICADORES 2020 DE GESTIÓN O ESTRATEGICO

TI



PILAR DE DESARROLLO/ EJE TRANSVERSAL:

1 Pilar 1: Social

TEMA DE DESARROLLO:

Alimentación y nutrición para las familias.

PROGRAMA PRESUPUESTARIO:

02050603 Alimentación para la población infantil

PROYECTO PRESUPUESTARIO:

020506030101 Desayunos escolares

OBJETIVO DEL PROGRAMA PRESUPUESTARIO:

Incluir el grupo de proyectos que tienen como propósito procurar elevar el estado nutricional de grupos vulnerables, promover la autosuficiencia alimentaria en zonas y comunidades marginadas, y fomentar hábitos adecuados de consumo.

DEPENDENCIA GENERAL:

E00 AREA DE OPERACIÓN

DEPENDENCIA AUXILIAR:

311 Área de Servicios Nutricionales

ESTRUCTURA DEL INDICADOR

NOMBRE DEL INDICADOR:

Porcentaje de raciones alimentarias entregadas

FÓRMULA DEL CÁLCULO:

(Raciones alimentarias distribuidas/Raciones alimentarias programadas a entregar) \*100

INTERPRETACIÓN:

raciones alimentarias entregadas

DIMENSIÓN QUE ATIENDE:

Eficiencia

DESCRIPCIÓN DEL FACTOR DE COMPENSACIÓN:

raciones alimentarias entregadas Incluye el grupo de proyectos que tienen como propósito procurar elevar el estado nutricional de grupos vulnerables

AMBITO GEOGRAFICO:

municipal

COBERTURA:

municipal

LÍNEA BASE

raciones alimentarias entregadas Incluye el grupo de proyectos que tienen como propósito procurar elevar el estado nutricional de grupos vulnerables

FRECUENCIA DE MEDICIÓN:

Trimestral

Numero: NC 2

COMPORTAMIENTO DE LAS VARIABLES DURANTE EL TRIMESTRE: Enero-Marzo

| VARIABLE                                     | UNIDAD DE MEDIDA | OPERACION | META ANUAL |      | AVANCE TRIMESTRAL |      | AVANCE ACUMULADO |      |
|--|------------------|-----------|------------|------|-------------------|------|------------------|------|
|  |                  |           | Programado | %    | Alcanzado         | %    | Programado       | %    |
| Raciones alimentarias distribuidas           |                  |           | 0.00       | 0.00 | 0.00              | 0.00 | 0.00             | 0.00 |
| Raciones alimentarias programadas a entregar |                  |           | 0.00       | 0.00 | 0.00              | 0.00 | 0.00             | 0.00 |

COMPORTAMIENTO DEL INDICADOR  
DESCRIPCIÓN DE LA META ANUAL

| META ANUAL | TRIMESTRE: Enero-Marzo |           |                  |          |
|------------|------------------------|-----------|------------------|----------|
|            | AVANCE TRIMESTRAL      |           | AVANCE ACUMULADO |          |
|            | Programado             | Alcanzado | EF%              | SEMAFORO |
| 0.00       | 0.00                   | 0.00      | 0.00             |          |

EVALUACION DEL INDICADOR

DESCRIPCIÓN DE RESULTADOS Y JUSTIFICACIÓN EN CASO DE VARIACIÓN SUPERIOR A 10% RESPECTO A LO PROGRAMADO

Raciones alimentarias distribuidas

DEPENDENCIA GENERAL:

DEPENDENCIA AUXILIAR:

E00 AREA DE OPERACIÓN

311 Área de Servicios Nutricionales

DIRECTORA

C. AGUSTINA GONZALEZ CHAPARRO

TITULAR UIPPE

LIC. CARLOS ABERTO BAUTISTA DOMINGUEZ



UNIDAD DE INFORMACIÓN,  
PLANEACIÓN,  
PROGRAMACIÓN  
Y EVALUACIÓN





NGO

PBrn-08b FICHA TECNICA DE SEGUIMIENTO DE INDICADORES 2020 DE GESTIÓN O ESTRATEGICO

TI



PILAR DE DESARROLLO/ EJE TRANSVERSAL:

1 Pilar 1: Social

TEMA DE DESARROLLO:

Alimentación y nutrición para las familias.

PROGRAMA PRESUPUESTARIO:

02050503 Alimentación para la población infantil

PROYECTO PRESUPUESTARIO:

020505030101 Desayunos escolares

OBJETIVO DEL PROGRAMA PRESUPUESTARIO:

Incluye el grupo de proyectos que tienen como propósito procurar elevar el estado nutricional de grupos vulnerables, promover la autosuficiencia alimenticia en zonas y comunidades marginadas, y fomentar hábitos adecuados de consumo.

DEPENDENCIA GENERAL:

E00 AREA DE OPERACION

DEPENDENCIA AUXILIAR:

311 Area de Servicios Nutricionales

**ESTRUCTURA DEL INDICADOR**

NOMBRE DEL INDICADOR:

Porcentaje de inspecciones físicas de la entrega de los desayunos escolares

FÓRMULA DEL CÁLCULO:

(Inspecciones físicas de la entrega de los desayunos escolares realizadas/inspecciones físicas de la entrega de los desayunos escolares programadas)\*100

INTERPRETACION:

Inspecciones físicas de la entrega de los desayunos escolares

FRECUENCIA DE MEDICIÓN:

Mensual

DIMENSION QUE ATIENDE:

Eficiencia

DESCRIPCIÓN DEL FACTOR DE COMPARACIÓN:

Inspecciones físicas de la entrega de los desayunos escolares Incluye el grupo de proyectos que tienen como propósito procurar elevar el estado nutricional de grupos vulnerables

AMBITO GEOGRAFICO:

municipal

COBERTURA:

municipal

LINEA BASE

Inspecciones físicas de la entrega de los desayunos escolares Incluye el grupo de proyectos que tienen como propósito procurar elevar el estado nutricional de grupos vulnerables

Numero: NA 1.2

| VARIABLE  | UNIDAD DE MEDIDA | OPERACION | META ANUAL | AVANCE TRIMESTRAL |      | AVANCE ACUMULADO |      |
|---|------------------|-----------|------------|-------------------|------|------------------|------|
|   |                  |           |            | Programado        | %    | Programado       | %    |
| Inspecciones físicas de la entrega de los desayunos escolares realizadas  |                  |           | 0.00       | 0.00              | 0.00 | 0.00             | 0.00 |
| Inspecciones físicas de la entrega de los desayunos escolares programadas |                  |           | 0.00       | 0.00              | 0.00 | 0.00             | 0.00 |

COMPORTAMIENTO DEL INDICADOR  
DESCRIPCIÓN DE LA META ANUAL

| META ANUAL | TRIMESTRE: Enero-Marzo |         |                  |         |
|------------|------------------------|---------|------------------|---------|
|            | AVANCE TRIMESTRAL      |         | AVANCE ACUMULADO |         |
|            | Programado             | Alcance | Programado       | Alcance |
| 0.00       | 0.00                   | 0.00    | 0.00             | 0.00    |

DESCRIPCIÓN DE RESULTADOS Y JUSTIFICACIÓN EN CASO DE VARIACIÓN SUPERIOR A ± 10%, RESPECTO A LO PROGRAMADO

EVALUACION DEL INDICADOR

Inspecciones físicas de la entrega de los desayunos escolares realizadas  
DEPENDENCIA GENERAL: E00 AREA DE OPERACION  
DEPENDENCIA AUXILIAR: 311 Area de Servicios Nutricionales



DIRECTORA

C. AGUSTINA GONZALEZ CHAPARRO



TITULAR UPPF

UNIDAD DE INFORMACIÓN, LIC. CARLOS ALBERTO BAUTISTA DOMINGUEZ

DIRECCIÓN

PLANEACIÓN, PROGRAMACIÓN Y EVALUACIÓN



NGO

PBrm-08b FICHA TECNICA DE SEGUIMIENTO DE INDICADORES 2020 DE GESTION O ESTRATEGICO

TI



PILAR DE DESARROLLO/ EJE TRANSVERSAL:

1 Pilar 1: Social

TEMA DE DESARROLLO:

Alimentación y nutrición para las familias.

PROGRAMA PRESUPUESTARIO:

02051603 Alimentación para la población Infantil

PROYECTO PRESUPUESTARIO:

020516030101 Desayunos escolares

020506030102 Desayuno escolar comunitario

OBJETIVO DEL PROGRAMA PRESUPUESTARIO:

Incluir el grupo de proyectos que tienen como propósito procurar elevar el estado nutricional de grupos vulnerables, promover la autosuficiencia alimentaria en zonas y comunidades marginadas, y fomentar hábitos adecuados de consumo.

DEPENDENCIA GENERAL:

E00 AREA DE OPERACION

DEPENDENCIA AUXILIAR:

311 Área de Servicios Nutricionales

ESTRUCTURA DEL INDICADOR

NOMBRE DEL INDICADOR:

Porcentaje de inspecciones físicas de la entrega de raciones alimentarias (Inspecciones físicas de la entrega de raciones alimentarias realizadas/inspecciones físicas de la entrega de las raciones alimentarias programadas)\* 100

FÓRMULA DEL CÁLCULO:

(Inspecciones físicas de la entrega de raciones alimentarias realizadas/inspecciones físicas de la entrega de las raciones alimentarias programadas)\* 100

INTERPRETACION:

Inspecciones físicas de la entrega de raciones alimentarias

DIMENSION QUE ATIENDE:

Eficiencia

DESCRIPCION DEL FACTOR DE COMPARACION:

Inspecciones físicas de la entrega de raciones alimentarias Incluye el grupo de proyectos que tienen como propósito procurar elevar el estado nutricional de grupos vulnerables.

AMBITO GEOGRAFICO:

municipal

COBERTURA:

municipal

LÍNEA BASE:

Inspecciones físicas de la entrega de raciones alimentarias Incluye el grupo de proyectos que tienen como propósito procurar elevar el estado nutricional de grupos vulnerables.

Numero:

NA 22

COMPORTAMIENTO DE LAS VARIABLES DURANTE EL TRIMESTRE: Enero-Marzo

| VARIABLE  | UNIDAD DE MEDIDA | OPERACION | META ANUAL | AVANCE TRIMESTRAL |      | AVANCE ACUMULADO |      |
|---|------------------|-----------|------------|-------------------|------|------------------|------|
|   |                  |           |            | Programado        | %    | Programado       | %    |
| Inspecciones físicas de la entrega de raciones alimentarias realizadas      |                  |           | 0.00       | 0.00              | 0.00 | 0.00             | 0.00 |
| Inspecciones físicas de la entrega de las raciones alimentarias programadas |                  |           | 0.00       | 0.00              | 0.00 | 0.00             | 0.00 |

COMPORTAMIENTO DEL INDICADOR  
DESCRIPCION DE LA META ANUAL

TRIMESTRE: Enero-Marzo

| META ANUAL | AVANCE TRIMESTRAL |           | AVANCE ACUMULADO |           |
|------------|-------------------|-----------|------------------|-----------|
|            | Programado        | Alcanzado | Programado       | Alcanzado |
| 0.00       | 0.00              | 0.00      | 0.00             | 0.00      |

EVALUACION DEL INDICADOR

DESCRIPCION DE RESULTADOS Y JUSTIFICACION EN CASO DE VARIACION SUPERIOR A ±10 % RESPECTO A LO PROGRAMADO

Inspecciones físicas de la entrega de raciones alimentarias realizadas

Inspecciones físicas de la entrega de raciones alimentarias realizadas  
DEPENDENCIA GENERAL: E00 AREA DE OPERACION  
DEPENDENCIA AUXILIAR: 311 Área de Servicios Nutricionales

DIRECTORA

TITULAR UJPE

C. AGUSTINA GONZALEZ CHAPARRO

LIC. CARLOS ALBERTO BAYRISTA DOMINGUEZ



UNIDAD DE INFORMACION,  
PLANEACION  
PROGRAMACION  
Y EVALUACION





NGO

PRM-08b FICHA TECNICA DE SEGUIMIENTO DE INDICADORES 2020 DE GESTION O ESTRATEGICO

TI



PILAR DE DESARROLLO / EJE TRANSVERSAL: 1 Pilar 1: Social

TEMA DE DESARROLLO: Alimentación y nutrición para las familias.

PROGRAMA PRESUPUESTARIO: 02060501 Alimentación y nutrición familiar

PROYECTO PRESUPUESTARIO: 020605010105 Huertos familiares

OBJETIVO DEL PROGRAMA PRESUPUESTARIO: Incluye el grupo de proyectos que tienen como propósito procurar elevar el estado nutricional de grupos vulnerables, promover la autosuficiencia alimentada en zonas y comunidades marginadas, y fomentar hábitos adecuados de consumo.

DEPENDENCIA GENERAL: EDU AREA DE OPERACION

DEPENDENCIA AUXILIAR: 313 Área de Desarrollo Comunitario

ESTRUCTURA DEL INDICADOR

NOMBRE DEL INDICADOR: Porcentaje de apoyos alimentarios obtenidos.

FORMULA DEL CALCULO: (Apoyo alimentarios obtenidos/ Apoyo alimentarios gestionados)\*100

INTERPRETACION: apoyos alimentarios obtenidos

DIMENSION QUE ATIENDE: Eficiencia

DESCRIPCION DEL FACTOR DE COMPARACION: apoyos alimentarios obtenidos Incluye el grupo de proyectos que tienen como propósito procurar elevar el estado nutricional de grupos vulnerables

AMBITO GEOGRAFICO: municipal

COBERTURA: municipal

LÍNEA BASE: apoyos alimentarios obtenidos Incluye el grupo de proyectos que tienen como propósito procurar elevar el estado nutricional de grupos vulnerables

FRECUENCIA DE MEDICIÓN:

Trimestral

Numero: NC 2

COMPORTAMIENTO DE LAS VARIABLES DURANTE EL TRIMESTRE: Enero-Marzo

| VARIABLE                       | UNIDAD DE MEDIDA | OPERACION | META ANUAL | AVANCE TRIMESTRAL |      | AVANCE ACUMULADO |      |
|--------------------------------|------------------|-----------|------------|-------------------|------|------------------|------|
|                                |                  |           |            | Programado        | %    | Programado       | %    |
| Apoyo alimentarios obtenidos   |                  |           | 0.00       | 0.00              | 0.00 | 0.00             | 0.00 |
| Apoyo alimentarios gestionados |                  |           | 0.00       | 0.00              | 0.00 | 0.00             | 0.00 |

COMPORTAMIENTO DEL INDICADOR  
DESCRIPCION DE LA META ANUAL

| META ANUAL | TRIMESTRE: Enero-Marzo |                |                  |
|------------|------------------------|----------------|------------------|
|            | AVANCE TRIMESTRAL      | SEMAFORO       | AVANCE ACUMULADO |
| 0.00       | Programado 0.00        | Alcanzado 0.00 | EF% 0.00         |
|            |                        |                | SEMAFORO         |

DESCRIPCION DE RESULTADOS Y JUSTIFICACION EN CASO DE VARIACION SUPERIOR A 10% RESPECTO AL O PROGRAMADO

EVALUACION DEL INDICADOR

Apoyo alimentarios obtenidos  
DEPENDENCIA GENERAL:  
DEPENDENCIA AUXILIAR:

EDU AREA DE OPERACION  
313 Área de Desarrollo Comunitario



DIRECTORA

C. AGUSTINA GONZALEZ CHARPARRO



TITULAR UIPPE

LIC. CARLOS ALBERTO BAUTISTA DOMINGUEZ

UNIDAD DE INFORMACION,  
PLANEACION,  
PROGRAMACION  
Y EVALUACION

DIRECCION



NGO

Pbrm-08b FICHA TECNICA DE SEGUIMIENTO DE INDICADORES 2020 DE GESTION O ESTRATEGICO

TI



PILAR DE DESARROLLO/ EJE TRANSVERSAL: 1 Pilar 1: Social

TEMA DE DESARROLLO: Alimentación y nutrición para las familias.

PROGRAMA PRESUPUESTARIO: 02060591 Alimentación y nutrición familiar

PROYECTO PRESUPUESTARIO: 020605010105 Huertas familiares

OBJETIVO DEL PROGRAMA PRESUPUESTARIO: Incluye el grupo de proyectos que tienen como propósito procurar elevar el estado nutricional de grupos vulnerables, promover la autosuficiencia alimentaria en zonas y comunidades marginadas, y fomentar hábitos adecuados de consumo.

DEPENDENCIA GENERAL: E00 AREA DE OPERACION

DEPENDENCIA AUXILIAR: 313 Área de Desarrollo Comunitario

ESTRUCTURA DEL INDICADOR

NOMBRE DEL INDICADOR: Porcentaje de solicitudes beneficiadas con la entrega de apoyo alimentario.  
FÓRMULA DEL CÁLCULO: (Solicitudes de apoyo alimentario beneficiadas / Solicitudes de apoyo alimentario presentadas) \* 100

INTERPRETACION: solicitudes beneficiadas con la entrega de apoyo alimentario.

FRECUENCIA DE MEDICIÓN: Trimestral

DIMENSION QUE ATIENDE: Eficiencia

DESCRIPCIÓN DEL FACTOR DE COMPARACIÓN: solicitudes beneficiadas con la entrega de apoyo alimentario. Incluye el grupo de proyectos que tienen como propósito procurar elevar el estado nutricional de grupos vulnerables.

AMBITO GEOGRAFICO: municipal

COBERTURA: municipal

LÍNEA BASE: solicitudes beneficiadas con la entrega de apoyo alimentario. Incluye el grupo de proyectos que tienen como propósito procurar elevar el estado nutricional de grupos vulnerables.

Numero: NA 1.1

COMPORTAMIENTO DE LAS VARIABLES DURANTE EL TRIMESTRE: Enero-Marzo

| VARIABLE                                      | UNIDAD DE MEDIDA | OPERACION | META ANUAL |           | AVANCE TRIMESTRAL |           | AVANCE ACUMULADO |           |
|---|------------------|-----------|------------|-----------|-------------------|-----------|------------------|-----------|
|   |                  |           | Programado | Alcanzado | %                 | Alcanzado | %                | Alcanzado |
| Solicitudes de apoyo alimentario beneficiadas |                  |           | 0.00       | 0.00      | 0.00              | 0.00      | 0.00             | 0.00      |
| Solicitudes de apoyo alimentario presentadas  |                  |           | 0.00       | 0.00      | 0.00              | 0.00      | 0.00             | 0.00      |

COMPORTAMIENTO DEL INDICADOR  
DESCRIPCIÓN DE LA META ANUAL

| META ANUAL | TRIMESTRE: Enero-Marzo |           |                  |           |
|------------|------------------------|-----------|------------------|-----------|
|            | AVANCE TRIMESTRAL      |           | AVANCE ACUMULADO |           |
|            | Programado             | Alcanzado | Programado       | Alcanzado |
| 0.00       | 0.00                   | 0.00      | 0.00             | 0.00      |

DESCRIPCIÓN DE RESULTADOS Y JUSTIFICACIÓN EN CASO DE VARIACIÓN SUPERIOR A ± 10% RESPECTO A LO PROGRAMADO

EVALUACION DEL INDICADOR

Solicitudes de apoyo alimentario beneficiadas

DEPENDENCIA GENERAL: E00 AREA DE OPERACION

DEPENDENCIA AUXILIAR: 313 Área de Desarrollo Comunitario



DIRECCION

DIRECTORA

C. AGUSTINA GONZALEZ CHAPARRO



TITULAR UIPPE

LIC. CARLOS ALBERTO BAUTISTA DOMINGUEZ

UNIDAD DE INFORMACION,  
PLANEACION  
PROGRAMACION  
Y EVALUACION



NGO

PBrm-08b FICHA TECNICA DE SEGUIMIENTO DE INDICADORES 2020 DE GESTION O ESTRATEGICO

TI



PILAR DE DESARROLLO/ EJE TRANSVERSAL:

1 Pilar 1: Social

TEMA DE DESARROLLO:

Alimentación y nutrición para las familias.

PROGRAMA PRESUPUESTARIO:

02060501 Alimentación y nutrición familiar

PROYECTO PRESUPUESTARIO:

020605010105 Huertos familiares

OBJETIVO DEL PROGRAMA PRESUPUESTARIO:

Incluye el grupo de proyectos que tienen como propósito procurar elevar el estado nutricional de grupos vulnerables; promover la autosuficiencia alimentaria en zonas y comunidades marginadas, y fomentar hábitos adecuados de consumo.

DEPENDENCIA GENERAL:

E00 AREA DE OPERACION

DEPENDENCIA AUXILIAR:

313 Area de Desarrollo Comunitario

ESTRUCTURA DEL INDICADOR

FRECUENCIA DE MEDICION:

Trimestral

NOMBRE DEL INDICADOR: Porcentaje de supervisiones físicas.  
 FÓRMULA DEL CÁLCULO: (Supervisiones físicas realizadas/ Supervisiones físicas programadas) \* 100  
 INTERPRETACION: supervisiones físicas.  
 DIMENSION QUE ATIENDE: Eficiencia  
 DESCRIPCION DEL FACTOR DE COMPARACION: supervisiones físicas. Incluye el grupo de proyectos que tienen como propósito procurar elevar el estado nutricional de grupos vulnerables.  
 AMBITO GEOGRAFICO: municipal  
 COBERTURA: municipal  
 LINEA BASE: supervisiones físicas. Incluye el grupo de proyectos que tienen como propósito procurar elevar el estado nutricional de grupos vulnerables.

Numero: NA 12

COMPORTAMIENTO DE LAS VARIABLES DURANTE EL TRIMESTRE: Enero-Marzo

| VARIABLE                          | UNIDAD DE MEDIDA | OPERACION | META ANUAL | AVANCE TRIMESTRAL |      | AVANCE ACUMULADO |      |
|-----------------------------------|------------------|-----------|------------|-------------------|------|------------------|------|
|                                   |                  |           |            | Programado        | %    | Programado       | %    |
| Supervisiones físicas realizadas  |                  |           | 0.00       | 0.00              | 0.00 | 0.00             | 0.00 |
| Supervisiones físicas programadas |                  |           | 0.00       | 0.00              | 0.00 | 0.00             | 0.00 |

COMPORTAMIENTO DEL INDICADOR  
DESCRIPCION DE LA META ANUAL

| META ANUAL | TRIMESTRE: Enero-Marzo |           |                  |           |
|------------|------------------------|-----------|------------------|-----------|
|            | AVANCE TRIMESTRAL      |           | AVANCE ACUMULADO |           |
|            | Programado             | Alcanzado | Programado       | Alcanzado |
| 0.00       | 0.00                   | 0.00      | 0.00             | 0.00      |

DESCRIPCION DE RESULTADOS Y JUSTIFICACION EN CASO DE VARIACION SUPERIOR A ± 10 % RESPECTO A LO PROGRAMADO

EVALUACION DEL INDICADOR

Supervisiones físicas realizadas  
DEPENDENCIA GENERAL:  
DEPENDENCIA AUXILIAR:

E00 AREA DE OPERACION  
313 Area de Desarrollo Comunitario



DIRECTORA

C. AGUSTINA GONZALEZ CHAPARRO



TITULAR UPPÉ

UNIDAD DE INFORMACION, LIC. CARLOS ABERTO BAUTISTA DOMINGUEZ

PLANEACION  
PROGRAMACION  
Y EVALUACION

DIRECCION



NGO

PBrn-08b FICHA TECNICA DE SEGUIMIENTO DE INDICADORES 2020 DE GESTION O ESTRATEGICO

TI



PILAR DE DESARROLLO / EJE TRANSVERSAL:

1 Pilar 1: Social

TEMA DE DESARROLLO:

Alimentación y nutrición para las familias.

PROGRAMA PRESUPUESTARIO:

02060501 Alimentación y nutrición familiar

PROYECTO PRESUPUESTARIO:

02060501105 Huevos familiares

OBJETIVO DEL PROGRAMA PRESUPUESTARIO:

Incluye el grupo de proyectos que tienen como propósito procurar elevar el estado nutricional de grupos vulnerables, promover la autosuficiencia alimentaria en zonas y comunidades marginadas, y fomentar hábitos adecuados de consumo.

DEPENDENCIA GENERAL:

E00 AREA DE OPERACION

DEPENDENCIA AUXILIAR:

313 Área de Desarrollo Comunitario

ESTRUCTURA DEL INDICADOR

NOMBRE DEL INDICADOR:

Porcentaje de antropometrias realizadas

FÓRMULA DEL CÁLCULO:

(Antropometrias realizadas en escuelas o comunidades marginadas / Antropometrias programadas en escuelas o comunidades marginadas) \* 100

INTERPRETACION:

antropometrias realizadas

FRECUENCIA DE MEDICIÓN:

Trimestral

DIMENSION QUE ATIENDE:

Eficiencia

DESCRIPCIÓN DEL FACTOR DE COMPARACIÓN:

antropometrias realizadas Incluye el grupo de proyectos que tienen como propósito procurar elevar el estado nutricional de grupos vulnerables

AMBITO GEOGRAFICO:

municipal

COBERTURA:

municipal

LÍNEA BASE

antropometrias realizadas Incluye el grupo de proyectos que tienen como propósito procurar elevar el estado nutricional de grupos vulnerables

Numero: NA\_1.3

COMPORTAMIENTO DE LAS VARIABLES DURANTE EL TRIMESTRE: Enero-Marzo

| VARIABLE  | UNIDAD DE MEDIDA | OPERACION | META ANUAL | AVANCE TRIMESTRAL |      | AVANCE ACUMULADO |      |
|---|------------------|-----------|------------|-------------------|------|------------------|------|
|   |                  |           |            | Programado        | %    | Programado       | %    |
| Antropometrias realizadas en escuelas o comunidades marginadas  |                  |           | 0.00       | 0.00              | 0.00 | 0.00             | 0.00 |
| Antropometrias programadas en escuelas o comunidades marginadas |                  |           | 0.00       | 0.00              | 0.00 | 0.00             | 1.00 |

COMPORTAMIENTO DEL INDICADOR  
DESCRIPCION DE LA META ANUAL

| META ANUAL | TRIMESTRE: Enero-Marzo |           |                  |           |
|------------|------------------------|-----------|------------------|-----------|
|            | AVANCE TRIMESTRAL      |           | AVANCE ACUMULADO |           |
|            | Programado             | Alcanzado | Programado       | Alcanzado |
| 0.00       | 0.00                   | 0.00      | 0.00             | 0.00      |

DESCRIPCION DE RESULTADOS Y JUSTIFICACION EN CASO DE VARIACION SUPERIOR A ± 10 % RESPECTO A LO PROGRAMADO  
Antropometrias realizadas en escuelas o comunidades marginadas

EVALUACION DEL INDICADOR

Antropometrias realizadas en escuelas o comunidades marginadas  
DEPENDENCIA GENERAL: E00 AREA DE OPERACION  
DEPENDENCIA AUXILIAR: 313 Área de Desarrollo Comunitario

DIRECTORA

TITULAR UIPPE

C. AGUSTINA GONZALEZ CHAPARRO

UNIDAD DE INFORMACION: C. CARLOS ALBERTO BAUTISTA DOMINGUEZ

DIRECCION

PLANEACION  
PROGRAMACION  
Y EVALUACION





GO

PRM-08B FICHA TECNICA DE SEGUIMIENTO DE INDICADORES 2020 DE GESTION O ESTRATEGICO

TI



PILAR DE DESARROLLO / EJE TRANSVERSAL:

1 Pilar 1: Social

TEMA DE DESARROLLO:

Desarrollo humano incluyente, sin discriminación y libre de violencia

PROGRAMA PRESUPUESTARIO:

02060801 Protección a la población infantil y adolescente

PROYECTO PRESUPUESTARIO:

020608010103 Detección y prevención de niños en situación de calle

OBJETIVO DEL PROGRAMA PRESUPUESTARIO:

020608010104 Niñas, niños y adolescentes repatriados y en riesgo de migración Agrupa los proyectos que lleva a cabo el Gobierno municipal para garantizar el respeto a los derechos de los infantes, principalmente de los que están en condiciones de migración, con acciones que mejoran su bienestar y desarrollo.

DEPENDENCIA GENERAL:

E00 AREA DE OPERACION

DEPENDENCIA AUXILIAR:

312 Área de Servicios Jurídicos, 313 Área de Desarrollo Comunitario

ESTRUCTURA DEL INDICADOR

NOMBRE DEL INDICADOR:

Porcentaje de infantes en situación de calle detectados.

FÓRMULA DEL CÁLCULO:

(Número de infantes detectados en situación de calle / Número de infantes previstos a ser detectados en situación de calle) \* 100

FRECUENCIA DE MEDICIÓN:

Trimestral

INTERPRETACIÓN:

Infantes en situación de calle detectados.

DIMENSIÓN QUE ATIENDE:

Eficiencia

DESCRIPCIÓN DEL FACTOR DE COMPARACIÓN:

Infantes en situación de calle detectados. Agrupa los proyectos que lleva a cabo el Gobierno municipal para garantizar el respeto a los derechos de los infantes, principalmente de los que están en cond

AMBITO GEOGRAFICO:

municipal

COBERTURA:

municipal

LÍNEA BASE

Infantes en situación de calle detectados Agrupa los proyectos que lleva a cabo el Gobierno municipal para garantizar el respeto a los derechos de los infantes, principalmente de los que están en cond

Número: NC 1

| VARIABLE  | UNIDAD DE MEDIDA | OPERACION | META ANUAL | AVANCE TRIMESTRAL |      | AVANCE ACUMULADO |      |
|---|------------------|-----------|------------|-------------------|------|------------------|------|
|   |                  |           |            | Programado        | %    | Programado       | %    |
| Número de infantes detectados en situación de calle                 |                  |           | 0.00       | 0.00              | 0.00 | 0.00             | 0.00 |
| Número de infantes previstos a ser detectados en situación de calle |                  |           | 0.00       | 0.00              | 0.00 | 0.00             | 0.00 |

COMPORTAMIENTO DEL INDICADOR  
DESCRIPCIÓN DE LA META ANUAL

| META ANUAL | AVANCE TRIMESTRAL |           |      | AVANCE ACUMULADO |           |      |
|------------|-------------------|-----------|------|------------------|-----------|------|
|            | Programado        | Alcanzado | EF%  | Programado       | Alcanzado | EF%  |
| 0.00       | 0.00              | 0.00      | 0.00 | 0.00             | 0.00      | 0.00 |

DESCRIPCIÓN DE RESULTADOS Y JUSTIFICACIÓN EN CASO DE VARIACIÓN SUPERIOR A 10 % RESPECTO AL LO PROGRAMADO

EVALUACIÓN DEL INDICADOR

Número de infantes detectados en situación de calle

DEPENDENCIA GENERAL:

E00 AREA DE OPERACION


DEPENDENCIA AUXILIAR:

312 Área de Servicios Jurídicos, 313 Área de Desarrollo Comunitario



DIRECTORA

C. AGUSTINA GONZALEZ CHAPARRO



TITULAR UIPPE

UNIDAD DE INFORMACIÓN, PLANEACIÓN, PROGRAMACIÓN Y EVALUACIÓN  
CARLOS ALBERTO BAUTISTA DOMINGUEZ



NGO

PRM-080 FICHA TECNICA DE SEGUIMIENTO DE INDICADORES 2020 DE GESTIÓN O ESTRATEGICO

TI



PILAR DE DESARROLLO/ EJE TRANSVERSAL: 1 Pilar 1: Social

TEMA DE DESARROLLO: Desarrollo humano incluyente, sin discriminación y libre de violencia

PROGRAMA PRESUPUESTARIO: 020609801 Protección a la población infantil y adolescente

PROYECTO PRESUPUESTARIO: 0206098010103 Detección y prevención de niños en situación de calle

OBJETIVO DEL PROGRAMA PRESUPUESTARIO: Agrupa los proyectos que lleva a cabo el Gobierno municipal para garantizar el respeto a los derechos de los infantes, principalmente de los que están en condiciones de marginación, con acciones que mejoren su bienestar y desarrollo.

DEPENDENCIA GENERAL: E00 AREA DE OPERACION

DEPENDENCIA AUXILIAR: 312 Área de Servicios Jurídicos, 313 Área de Desarrollo Comunitario

ESTRUCTURA DEL INDICADOR

NOMBRE DEL INDICADOR: Porcentaje de becas gestionadas en los diferentes órdenes de gobierno.

FORMULA DEL CALCULO: (Becas autorizadas/Becas gestionadas) \*100

INTERPRETACION: becas gestionadas en los diferentes órdenes de gobierno

DIMENSION QUE ATIENDE: Eficiencia

DESCRIPCION DEL FACTOR DE COMPARACION: becas gestionadas en los diferentes órdenes de gobierno Agrupa los proyectos que lleva a cabo el Gobierno municipal para garantizar el respeto a los derechos de los infantes.

AMBITO GEOGRAFICO: municipal

COBERTURA: municipal

LINEA BASE: becas gestionadas en los diferentes órdenes de gobierno Agrupa los proyectos que lleva a cabo el Gobierno municipal para garantizar el respeto a los derechos de los infantes.

FRECUENCIA DE MEDICION: Trimestral

Numero: NC 2

COMPORTAMIENTO DE LAS VARIABLES DURANTE EL TRIMESTRE: Enero-Marzo

| VARIABLE          | UNIDAD DE MEDIDA | OPERACION | META ANUAL | AVANCE TRIMESTRAL |      | AVANCE ACUMULADO |      |
|-------------------|------------------|-----------|------------|-------------------|------|------------------|------|
|                   |                  |           |            | Programado        | %    | Programado       | %    |
| Becas autorizadas |                  |           | 0.00       | 0.00              | 0.00 | 0.00             | 0.00 |
| Becas gestionadas |                  |           | 0.00       | 0.00              | 0.00 | 0.00             | 0.00 |

COMPORTAMIENTO DEL INDICADOR

DESCRIPCION DE LA META ANUAL

TRIMESTRE: Enero-Marzo

| META ANUAL | AVANCE TRIMESTRAL |           | AVANCE ACUMULADO |           |
|------------|-------------------|-----------|------------------|-----------|
|            | Programado        | Alcanzado | Programado       | Alcanzado |
| 0.00       | 0.00              | 0.00      | 0.00             | 0.00      |

DESCRIPCION DE RESULTADOS Y JUSTIFICACION EN CASO DE VARIACION SUPERIOR A 10 % RESPECTO AL O PROGRAMADO

EVALUACION DEL INDICADOR

Beclas autorizadas  
DEPENDENCIA GENERAL: E00 AREA DE OPERACION  
DEPENDENCIA AUXILIAR: 312 Área de Servicios Jurídicos, 313 Área de Desarrollo Comunitario



DIRECTORA

C. AGUSTINA GONZALEZ CHAPARRO



TITULAR UJPE

CARLOS ALBERTO BAUTISTA DOMINGUEZ

DIRECCION

UNIDAD DE INFORMACION Y EVALUACION



NGO

PBRn-080 FICHA TECNICA DE SEGUIMIENTO DE INDICADORES 2020 DE GESTIÓN O ESTRATEGICO

TI



PIAR DE DESARROLLO / EJE TRANSVERSAL: 1 Pilar 1: Social

TEMA DE DESARROLLO: Desarrollo humano Incluyente, sin discriminación y libre de violencia

PROGRAMA PRESUPUESTARIO: 02060901 Protección a la población Infantil y adolescente

PROYECTO PRESUPUESTARIO: 020608010103 Detección y prevención de niños en situación de calle

OBJETIVO DEL PROGRAMA PRESUPUESTARIO: Agrupa los proyectos que lleva a cabo el Gobierno municipal para garantizar el respeto a los derechos de los infantes, principalmente de los que están en condiciones de marginación, con acciones que mejoren su bienestar y desarrollo.

DEPENDENCIA GENERAL: E00 AREA DE OPERACION

DEPENDENCIA AUXILIAR: 312 Área de Servicios Jurídicos, 313 Área de Desarrollo Comunitario

NOMBRE DEL INDICADOR: Porcentaje de redes infantiles conformadas.

FÓRMULA DEL CÁLCULO: (Redes infantiles conformadas/Redes infantiles programadas) \* 100

INTERPRETACION: redes infantiles conformadas.

DIMENSION QUE ATIENDE: Eficiencia

DESCRIPCION DEL FACTOR DE COMPARACION: redes infantiles conformadas. Agrupa los proyectos que lleva a cabo el Gobierno municipal para garantizar el respeto a los derechos de los infantes

AMBITO GEOGRAFICO: municipal

COBERTURA: municipal

LINEA BASE: redes infantiles conformadas. Agrupa los proyectos que lleva a cabo el Gobierno municipal para garantizar el respeto a los derechos de los infantes

Numero: NC 3

ESTRUCTURA DEL INDICADOR

FRECUENCIA DE MEDICION: Trimestral

COMPORTAMIENTO DE LAS VARIABLES DURANTE EL TRIMESTRE: Enero-Marzo

| VARIABLE                     | UNIDAD DE MEDIDA | OPERACION | META ANUAL | AVANCE TRIMESTRAL |      | AVANCE ACUMULADO |      |
|------------------------------|------------------|-----------|------------|-------------------|------|------------------|------|
|                              |                  |           |            | Programado        | %    | Programado       | %    |
| Redes infantiles conformadas |                  |           | 0.00       | 0.00              | 0.00 | 0.00             | 0.00 |
| Redes infantiles programadas |                  |           | 0.00       | 0.00              | 0.00 | 0.00             | 0.00 |

COMPORTAMIENTO DEL INDICADOR  
DESCRIPCION DE LA META ANUAL

TRIMESTRE: Enero-Marzo

| META ANUAL | AVANCE TRIMESTRAL |           |      | AVANCE ACUMULADO |           |      |
|------------|-------------------|-----------|------|------------------|-----------|------|
|            | Programado        | Alcanzado | EF%  | Programado       | Alcanzado | EF%  |
| 0.00       | 0.00              | 0.00      | 0.00 | 0.00             | 0.00      | 0.00 |

EVALUACION DEL INDICADOR

Redes infantiles conformadas  
DEPENDENCIA GENERAL:  
DEPENDENCIA AUXILIAR:

E00 AREA DE OPERACION  
312 Área de Servicios Jurídicos, 313 Área de Desarrollo Comunitario



DIRECTORA  
C. AGUSTINA GONZALEZ CHAPARRO



TITULAR UIPE  
LIC. CARLOS ALBERTO BAUTISTA DOMINGUEZ

UNIDAD DE INFORMACION,  
PLANEAACION  
PROGRAMACION  
Y EVALUACION

DIRECCION





NGO

Pbr-08b FICHA TECNICA DE SEGUIMIENTO DE INDICADORES 2020 DE GESTIÓN O ESTRATEGICO

TI



PILAR DE DESARROLLO/ EJE TRANSVERSAL:

1 Pilar 1: Social

TEMA DE DESARROLLO:

Desarrollo humano Induyente, sin discriminación y libre de violencia

PROGRAMA PRESUPUESTARIO:

02050401 Protección a la población infantil y adolescente

PROYECTO PRESUPUESTARIO:

020608010103 Detección y prevención de niños en situación de calle

OBJETIVO DEL PROGRAMA PRESUPUESTARIO:

020608010104 Niños, niñas y adolescentes repatriados y en riesgo de migración Agrupa los proyectos que lleva a cabo el Gobierno municipal para garantizar el respeto a los derechos de los infantes, principalmente de los que están en condiciones de marginación, con acciones que mejoren su bienestar y desarrollo.

DEPENDENCIA GENERAL:

E00 AREA DE OPERACION

DEPENDENCIA AUXILIAR:

312 Área de Servicios Jurídicos; 313 Área de Desarrollo Comunitario

ESTRUCTURA DEL INDICADOR

NOMBRE DEL INDICADOR:

Porcentaje de recorridos en zonas expulsoras y receptoras.

FÓRMULA DEL CÁLCULO:

(Recorridos en zonas expulsoras y receptoras realizados/Recorridos en zonas expulsoras y receptoras programados) \*100

INTERPRETACIÓN:

recorridos en zonas expulsoras y receptoras

DIMENSIÓN QUE ATIENDE:

Eficiencia

DESCRIPCIÓN DEL FACTOR DE COMPARACIÓN:

recorridos en zonas expulsoras y receptoras Agrupa los proyectos que lleva a cabo el Gobierno municipal para garantizar el respeto a los derechos de los infantes

AMBITO GEOGRAFICO:

municipal

COBERTURA:

municipal

LINEA BASE

recorridos en zonas expulsoras y receptoras Agrupa los proyectos que lleva a cabo el Gobierno municipal para garantizar el respeto a los derechos de los infantes

Numero: NA 1.1

COMPORTAMIENTO DE LAS VARIABLES DURANTE EL TRIMESTRE: Enero-Marzo

| VARIABLE  | UNIDAD DE MEDIDA | OPERACION | META ANUAL |           | AVANCE TRIMESTRAL |           | AVANCE ACUMULADO |           |
|---|------------------|-----------|------------|-----------|-------------------|-----------|------------------|-----------|
|   |                  |           | Programado | Alcanzado | %                 | Alcanzado | %                | Alcanzado |
| Recorridos en zonas expulsoras y receptoras realizados  |                  |           | 0.00       | 0.00      | 0.00              | 0.00      | 0.00             | 0.00      |
| Recorridos en zonas expulsoras y receptoras programados |                  |           | 0.00       | 0.00      | 0.00              | 0.00      | 0.00             | 0.00      |

COMPORTAMIENTO DEL INDICADOR  
DESCRIPCION DE LA META ANUAL

| META ANUAL | TRIMESTRE: Enero-Marzo |           |                  |           |
|------------|------------------------|-----------|------------------|-----------|
|            | AVANCE TRIMESTRAL      |           | AVANCE ACUMULADO |           |
|            | Programado             | Alcanzado | Programado       | Alcanzado |
| 0.00       | 0.00                   | 0.00      | 0.00             | 0.00      |

DESCRIPCION DE RESULTADOS Y JUSTIFICACION EN CASO DE VARIACION SUPERIOR A ±10% RESPECTO A LO PROGRAMADO  
Recorridos en zonas expulsoras y receptoras realizados

EVALUACION DEL INDICADOR

Recorridos en zonas expulsoras y receptoras realizados

DEPENDENCIA GENERAL:

E00 AREA DE OPERACION

DEPENDENCIA AUXILIAR:

312 Área de Servicios Jurídicos; 313 Área de Desarrollo Comunitario

DIRECTORA

C. AGUSTINA GONZALEZ CHAPARRO

TITULAR UIPPE

LIC. CARLOS ALBERTO BAUTISTA DOMINGUEZ



DIRECCIÓN



UNIDAD DE INFORMACIÓN,  
PLANIFICACIÓN  
PROGRAMACIÓN  
Y EVALUACIÓN



NGO

PRM-08b FICHA TECNICA DE SEGUIMIENTO DE INDICADORES 2020 DE GESTION O ESTRATEGICO

TI



PIAR DE DESARROLLO/EJE TRANSVERSAL:

1 Pilar 1: Social

TEMA DE DESARROLLO:

Desarrollo humano incluyente, sin discriminación y libre de violencia

PROGRAMA PRESUPUESTARIO:

02060801 Protección a la población infantil y adolescente

PROYECTO PRESUPUESTARIO:

020608010103 Detección y prevención de niños en situación de calle

020608010104

Niñas, niños y adolescentes repatriados y en riesgo de migración

OBJETIVO DEL PROGRAMA PRESUPUESTARIO:

Agrupa los proyectos que lleva a cabo el Gobierno municipal para garantizar el respeto a los derechos de los infantes, principalmente de los que están en condiciones de marginación, con acciones que mejoren su bienestar y desarrollo.

DEPENDENCIA GENERAL:

E00 AREA DE OPERACION

DEPENDENCIA AUXILIAR:

312 Área de Servicios Jurídicos, 313 Área de Desarrollo Comunitario

ESTRUCTURA DEL INDICADOR

NOMBRE DEL INDICADOR:

Porcentaje de menores susceptibles a recibir una beca.

FORMULA DEL CALCULO:

(Infantes que reciben beca/infantes que son susceptibles de recibir beca) \*100

INTERPRETACION:

menores susceptibles a recibir una beca.

FRECUENCIA DE MEDICION:

Trimestral

DIMENSION QUE ATIENDE:

Eficiencia

DESCRIPCION DEL FACTOR DE COMPARACION:

menores susceptibles a recibir una beca. Agrupa los proyectos que lleva a cabo el Gobierno municipal para garantizar el respeto a los derechos de los infantes.

AMBITO GEOGRAFICO:

municipal

COBERTURA:

municipal

LINEA BASE

menores susceptibles a recibir una beca. Agrupa los proyectos que lleva a cabo el Gobierno municipal para garantizar el respeto a los derechos de los infantes.

Numero: NA 2.1

| VARIABLE                                      | UNIDAD DE MEDIDA | OPERACION | META ANUAL | AVANCE TRIMESTRAL |      | AVANCE ACUMULADO |      |
|---|------------------|-----------|------------|-------------------|------|------------------|------|
|   |                  |           |            | Programado        | %    | Programado       | %    |
| Infantes que reciben beca                     |                  |           | 0.00       | 0.00              | 0.00 | 0.00             | 0.00 |
| Infantes que son susceptibles de recibir beca |                  |           | 0.00       | 0.00              | 0.00 | 0.00             | 0.00 |

COMPORTAMIENTO DEL INDICADOR  
DESCRIPCION DE LA META ANUAL

| META ANUAL | TRIMESTRE: Enero-Marzo |           |      | AVANCE ACUMULADO |           |      |
|------------|------------------------|-----------|------|------------------|-----------|------|
|            | Programado             | Alcanzado | EF%  | Programado       | Alcanzado | EF%  |
| 0.00       | 0.00                   | 0.00      | 0.00 | 0.00             | 0.00      | 0.00 |

DESCRIPCION DE RESULTADOS Y JUSTIFICACION EN CASO DE VARIACION SUPERIOR A ±10% RESPECTO A LO PROGRAMADO

EVALUACION DEL INDICADOR

Infantes que reciben beca  
DEPENDENCIA GENERAL:  
DEPENDENCIA AUXILIAR:

E00 AREA DE OPERACION  
312 Área de Servicios Jurídicos, 313 Área de Desarrollo Comunitario

DIRECTORA

TITULAR UIPE

C. AGUSTINA GONZALEZ CHAPARRO

LIC. CARLOS ABERTO BAUTISTA DOMINGUEZ



DIRECCION



UNIDAD DE INFORMACION,  
PLANEACION  
PROGRAMACION  
Y EVALUACION



NGO

PRM-08B FICHA TECNICA DE SEGUIMIENTO DE INDICADORES 2020 DE GESTIÓN O ESTRATEGICO

TI



PILAR DE DESARROLLO/ EJE TRANSVERSAL:

1 Pilar 1: Social

TEMA DE DESARROLLO:

Desarrollo humano incluyente, sin discriminación y libre de violencia

PROGRAMA PRESUPUESTARIO:

02060801 Protección a la población infantil y adolescente

PROYECTO PRESUPUESTARIO:

020608010103 Detección y prevención de niños en situación de calle

020608010104

Niñas, niños y adolescentes repatriados y en riesgo de migración

OBJETIVO DEL PROGRAMA PRESUPUESTARIO:

Agrupar los proyectos que lleva a cabo el Gobierno municipal para garantizar el respeto a los derechos de los infantes, principalmente de los que están en condiciones de marginación, con acciones que mejoran su bienestar y desarrollo.

DEPENDENCIA GENERAL:

E00 AREA DE OPERACION

DEPENDENCIA AUXILIAR:

312 Área de Servicios Jurídicos, 313 Área de Desarrollo Comunitario

ESTRUCTURA DEL INDICADOR

NOMBRE DEL INDICADOR:

Porcentaje de expedientes conformados.

FÓRMULA DEL CÁLCULO:

(Número de expedientes conformados/(Número de expedientes programados para conformar) \*100

INTERPRETACION:

expedientes conformados.

DIMENSION QUE ATIENDE:

Eficiencia

DESCRIPCION DEL FACTOR DE COMPARACION:

expedientes conformados Agrupa los proyectos que lleva a cabo el Gobierno municipal para garantizar el respeto a los derechos de los infantes

AMBITO GEOGRAFICO:

municipal

COBERTURA:

municipal

LINEA BASE

expedientes conformados, Agrupa los proyectos que lleva a cabo el Gobierno municipal para garantizar el respeto a los derechos de los infantes

Numero: NA 22

COMPORTAMIENTO DE LAS VARIABLES DURANTE EL TRIMESTRE: Enero-Marzo

| VARIABLE   | UNIDAD DE MEDIDA | OPERACION | META ANUAL | AVANCE TRIMESTRAL |      | AVANCE ACUMULADO |      |
|--|------------------|-----------|------------|-------------------|------|------------------|------|
|  |                  |           |            | Programado        | %    | Programado       | %    |
| Número de expedientes conformados                |                  |           | 0.00       | 0.00              | 0.00 | 0.00             | 0.00 |
| Número de expedientes programados para conformar |                  |           | 0.00       | 0.00              | 0.00 | 0.00             | 0.00 |

COMPORTAMIENTO DEL INDICADOR  
DESCRIPCION DE LA META ANUAL

| META ANUAL | TRIMESTRE: Enero-Marzo |           |      | AVANCE ACUMULADO |           |      |
|------------|------------------------|-----------|------|------------------|-----------|------|
|            | Programado             | Alcanzado | EF%  | Programado       | Alcanzado | EF%  |
| 0.00       | 0.00                   | 0.00      | 0.00 | 0.00             | 0.00      | 0.00 |

DESCRIPCION DE RESULTADOS Y JUSTIFICACION EN CASO DE VARIACION SUPERIOR A ±10 % RESPECTO AL PROGRAMA

EVALUACION DEL INDICADOR

Numero de expedientes conformados

DEPENDENCIA GENERAL:

E00 AREA DE OPERACION

DEPENDENCIA AUXILIAR:

312 Área de Servicios Jurídicos, 313 Área de Desarrollo Comunitario



DIRECCION

DIRECTORA

C. AGUSTINA GONZALEZ CHARRRO

LIC. CARLOS ALBERTO AUSTISTA DOMINGUEZ

UNIDAD DE INFORMACION,  
PROGRAMACION  
Y EVALUACION

TTULAR UPE

AYUNTAMIENTO DE TEMASCALCINGO, 2019 2021



GO

PRM-08b FICHA TECNICA DE SEGUIMIENTO DE INDICADORES 2020 DE GESTION O ESTRATEGICO

TI



PILAR DE DESARROLLO/ EJE TRANSVERSAL:

1 Pilar 1: Social

TEMA DE DESARROLLO:

Desarrollo humano Inuyente, sin discriminación y libre de violencia

PROGRAMA PRESUPUESTARIO:

02060801 Protección a la población infantil y adolescente

PROYECTO PRESUPUESTARIO:

020608010103 Detección y prevención de niños en situación de calle

OBJETIVO DEL PROGRAMA PRESUPUESTARIO:

Agrupa los proyectos que lleva a cabo el Gobierno municipal para garantizar el respeto a los derechos de los infantes, principalmente de los que están en condiciones de migración, con acciones que mejoran su bienestar y desarrollo.

DEPENDENCIA GENERAL:

E00 AREA DE OPERACION

DEPENDENCIA AUXILIAR:

312 Área de Servicios Jurídicos, 313 Área de Desarrollo Comunitario

ESTRUCTURA DEL INDICADOR

NOMBRE DEL INDICADOR:

Porcentaje de becas gestionadas.

FÓRMULA DEL CÁLCULO:

(Becas otorgadas a los infantes en situación de calle y en riesgo de migración/Becas gestionadas ante los diferentes niveles de gobierno) \* 100

INTERPRETACION:

becas gestionadas.

FRECUENCIA DE MEDICION:

Trimestral

DIMENSION QUE ATIENDE:

Eficiencia

DESCRIPCION DEL FACTOR DE COMPARACION:

becas gestionadas. Agrupa los proyectos que lleva a cabo el Gobierno municipal para garantizar el respeto a los derechos de los infantes.

AMBITO GEOGRAFICO:

municipal

COBERTURA:

municipal

LINEA BASE

becas gestionadas. Agrupa los proyectos que lleva a cabo el Gobierno municipal para garantizar el respeto a los derechos de los infantes.

Numero NA 23

| VARIABLE  | UNIDAD DE MEDIDA | OPERACION | META ANUAL | AVANCE TRIMESTRAL |      | AVANCE ACUMULADO |      |
|---|------------------|-----------|------------|-------------------|------|------------------|------|
|   |                  |           |            | Programado        | %    | Programado       | %    |
| Becas otorgadas a los infantes en situación de calle y en riesgo de migración |                  |           | 0.00       | 0.00              | 0.00 | 0.00             | 0.00 |
| Becas gestionadas ante los diferentes niveles de gobierno                     |                  |           | 0.00       | 0.00              | 0.00 | 0.00             | 0.00 |

COMPORTAMIENTO DEL INDICADOR DESCRIPCION DE LA META ANUAL

| META ANUAL | AVANCE TRIMESTRAL |           |      | AVANCE ACUMULADO |           |      |
|------------|-------------------|-----------|------|------------------|-----------|------|
|            | Programado        | Alcanzado | EF%  | Programado       | Alcanzado | EF%  |
| 0.00       | 0.00              | 0.00      | 0.00 | 0.00             | 0.00      | 0.00 |

DESCRIPCION DE RESULTADOS Y JUSTIFICACION EN CASO DE VARIACION SUPERIOR A 10 % RESPECTO AL PROGRAMADO

EVALUACION DEL INDICADOR

Becas otorgadas a los infantes en situación de calle y en riesgo de migración

DEPENDENCIA GENERAL:

E00 AREA DE OPERACION

DEPENDENCIA AUXILIAR:

312 Área de Servicios Jurídicos, 313 Área de Desarrollo Comunitario

DIRECTORA

TITULAR UJPE



C. AGUSTINA GONZALEZ CHAPARRO



UNIDAD DE INFORMACION, PLANEACION PROGRAMACION Y EVALUACION

LIC. CARLOS ALBERTO BAUTISTA DOMINGUEZ



NGO

PBR-098 FICHA TECNICA DE SEGUIMIENTO DE INDICADORES 2020 DE GESTIÓN O ESTRATEGICO

TI



PILAR DE DESARROLLO/ EJE TRANSVERSAL:

1 Pilar 1: Social

TEMA DE DESARROLLO:

Desarrollo humano holístico, sin discriminación y libre de violencia

PROGRAMA PRESUPUESTARIO:

02360901 Protección a la población infantil y adolescente

PROYECTO PRESUPUESTARIO:

023609010103 Detección y prevención de niños en situación de calle

OBJETIVO DEL PROGRAMA PRESUPUESTARIO:

020609010104 Niñas, niños y adolescentes repatriados y en riesgo de migración

DEPENDENCIA GENERAL:

Bienestar y desarrollo.

DEPENDENCIA AUXILIAR:

EIO AREA DE OPERACION  
312 Área de Servicios Jurídicos, 313 Área de Desarrollo Comunitario

NOMBRE DEL INDICADOR:

Porcentaje de visitas escolares y domiciliarias.

FÓRMULA DEL CÁLCULO:

(Visitas domiciliarias y escolares realizadas/ Visitas escolares y domiciliarias programadas) \* 100

INTERPRETACION:

visitas escolares y domiciliarias.

DIMENSION QUE ATIENDE:

Eficiencia

DESCRIPCIÓN DEL FACTOR DE COMPARACIÓN:

visitas escolares y domiciliarias Agrupa los proyectos que lleva a cabo el Gobierno municipal para garantizar el respeto a los derechos de los infantes.

AMBITO GEOGRAFICO:

municipal

COBERTURA:

municipal

LINEA BASE:

visitas escolares y domiciliarias Agrupa los proyectos que lleva a cabo el Gobierno municipal para garantizar el respeto a los derechos de los infantes.

Numero: NA\_24

COMPORTAMIENTO DE LAS VARIABLES DURANTE EL TRIMESTRE: Enero-Marzo

| VARIABLE                                      | UNIDAD DE MEDIDA | OPERACION | META ANUAL |      | AVANCE TRIMESTRAL |      | AVANCE ACUMULADO |      |
|---|------------------|-----------|------------|------|-------------------|------|------------------|------|
|   |                  |           | Programado | %    | Programado        | %    | Programado       | %    |
| Visitas domiciliarias y escolares realizadas  |                  |           | 0.00       | 0.00 | 0.00              | 0.00 | 0.00             | 0.00 |
| Visitas domiciliarias y escolares programadas |                  |           | 0.00       | 0.00 | 0.00              | 0.00 | 0.00             | 0.00 |

COMPORTAMIENTO DEL INDICADOR  
DESCRIPCIÓN DE LA META ANUAL

| META ANUAL | TRIMESTRE: Enero-Marzo |      |                  |      |
|------------|------------------------|------|------------------|------|
|            | AVANCE TRIMESTRAL      |      | AVANCE ACUMULADO |      |
|            | Programado             | EF%  | Programado       | EF%  |
| 0.00       | 0.00                   | 0.00 | 0.00             | 0.00 |

DESCRIPCIÓN DE RESULTADOS Y JUSTIFICACIÓN EN CASO DE VARIACIÓN SUPERIOR A ± 10 % RESPECTO A LO PROGRAMADO

EVALUACION DEL INDICADOR

Visitas domiciliarias y escolares realizadas

DEPENDENCIA GENERAL:

EIO AREA DE OPERACION

DEPENDENCIA AUXILIAR:

312 Área de Servicios Jurídicos, 313 Área de Desarrollo Comunitario

DIRECTORA

TITULAR UIPPE

C. AGUSTINA GONZALEZ CHAPARRO

UNIDAD DE INFORMACION,  
PLANEACION  
PROGRAMACION  
Y EVALUACION

UIC. CARLOS ALBERTO BAUTISTA DOMINGUEZ



DIRECCION



NGO

PBR-080 FICHA TECNICA DE SEGUIMIENTO DE INDICADORES 2020 DE GESTIÓN O ESTRATEGICO

TI



PLAZA DE DESARROLLO / EJE TRANSVERSAL:

1 Pilar 1: Social

TEMA DE DESARROLLO:

Desarrollo humano incluyente, sin discriminación y libre de violencia

PROGRAMA PRESUPUESTARIO:

02060901 Protección a la población Infantil y adolescente

PROYECTO PRESUPUESTARIO:

020609010103 Detección y prevención de niños en situación de calle

020609010104

Niñas, niños y adolescentes repatriados y en riesgo de migración

OBJETIVO DEL PROGRAMA PRESUPUESTARIO:

Agrupar los proyectos que lleva a cabo el Gobierno municipal para garantizar el respeto a los derechos de los infantes, principalmente de los que están en condiciones de marginación, con acciones que mejoren su bienestar y desarrollo.

DEPENDENCIA GENERAL:

E00 AREA DE OPERACION

DEPENDENCIA AUXILIAR:

312 Área de Servicios Jurídicos, 313 Área de Desarrollo Comunitario

ESTRUCTURA DEL INDICADOR

NOMBRE DEL INDICADOR:

Porcentaje de personas asistentes a los talleres de capacitación

FÓRMULA DEL CÁLCULO:

(Número de personas asistentes a los talleres de capacitación durante el trimestre actual / Número de personas asistentes a los talleres de capacitación durante el trimestre anterior) \* 100

INTERPRETACIÓN:

personas asistentes a los talleres de capacitación.

FRECUENCIA DE MEDICIÓN:

Trimestral

DIMENSIÓN QUE ATIENDE:

Eficiencia

DESCRIPCIÓN DEL FACTOR DE COMPARACIÓN:

personas asistentes a los talleres de capacitación, Agrupa los proyectos que lleva a cabo el Gobierno municipal para garantizar el respeto a los derechos de los infantes

AMBITO GEOGRAFICO:

municipal

COBERTURA:

municipal

LINEA BASE

personas asistentes a los talleres de capacitación, Agrupa los proyectos que lleva a cabo el Gobierno municipal para garantizar el respeto a los derechos de los infantes

Numero: NA 31

COMPORTAMIENTO DE LAS VARIABLES DURANTE EL TRIMESTRE: Enero-Marzo

| VARIABLE   | UNIDAD DE MEDIDA | OPERACION | META ANUAL | AVANCE TRIMESTRAL |      | AVANCE ACUMULADO |      |
|--|------------------|-----------|------------|-------------------|------|------------------|------|
|  |                  |           |            | Programado        | %    | Programado       | %    |
| Número de personas asistentes a los talleres de capacitación durante el trimestre actual   |                  |           | 0.00       | 0.00              | 0.00 | 0.00             | 0.00 |
| Número de personas asistentes a los talleres de capacitación durante el trimestre anterior |                  |           | 0.00       | 0.00              | 0.00 | 0.00             | 0.00 |

COMPORTAMIENTO DEL INDICADOR DESCRIPCIÓN DE LA META ANUAL

| META ANUAL | TRIMESTRE: Enero-Marzo |           |                  |          |
|------------|------------------------|-----------|------------------|----------|
|            | AVANCE TRIMESTRAL      |           | AVANCE ACUMULADO |          |
|            | Programado             | Alcanzado | EF%              | SEMAFORO |
| 0.00       | 0.00                   | 0.00      | 0.00             |          |

DESCRIPCIÓN DE RESULTADOS Y JUSTIFICACIÓN EN CASO DE VARIACIÓN SUPERIOR A ± 10 % RESPECTO A LO PROGRAMADO

EVALUACION DEL INDICADOR

Numero de personas asistentes a los talleres de capacitación durante el trimestre actual

DEPENDENCIA GENERAL:

E00 AREA DE OPERACION

DEPENDENCIA AUXILIAR:

312 Área de Servicios Jurídicos, 313 Área de Desarrollo Comunitario



DIRECTORA

C. AGUSTINA GONZALEZ CHARRRO



TITULAR UIPPE

UNIDAD DE INFORMACIÓN, L.C. DARÍO ALBERTO BAUTISTA DOMÍNGUEZ

DIRECCION

PLANEACION PROGRAMACION Y EVALUACION



NGO

PRM-08B FICHA TECNICA DE SEGUIMIENTO DE INDICADORES 2020 DE GESTION O ESTRATEGICO

TI



PILAR DE DESARROLLO/ EJE TRANSVERSAL:

1 Pilar 1: Social

TEMA DE DESARROLLO:

Desarrollo humano incluyente, sin discriminación y libre de violencia

PROGRAMA PRESUPUESTARIO:

02060802 Atención a personas con discapacidad

PROYECTO PRESUPUESTARIO:

020608020102 Orientación e información sobre discapacidad

020608020301 Atención especializada, médica y paramédica a personas con discapacidad

OBJETIVO DEL PROGRAMA PRESUPUESTARIO:

Integrar los proyectos orientados a fortalecer la prevención, rehabilitación e integración social, con la participación de la población en general y las personas con discapacidad en su propia superación, promoviendo en la sociedad el respeto a la dignidad y su integración al desarrollo.

DEPENDENCIA GENERAL:

E00 AREA DE OPERACION

DEPENDENCIA AUXILIAR:

313 Área de Desarrollo Comunitario, 314 Área de Asistencia a Discapacitados

ESTRUCTURA DEL INDICADOR

NOMBRE DEL INDICADOR: Porcentaje de consultas de carácter diagnóstico  
 FÓRMULA DEL CÁLCULO: (Consultas médicas de carácter diagnóstico otorgadas/Total de Consultas médicas otorgadas)\*100

INTERPRETACION:

consultas de carácter diagnóstico

DIMENSION QUE ATIENDE:

Eficiencia

DESCRIPCION DEL FACTOR DE COMPARACION:

consultas de carácter diagnóstico integra los proyectos orientados a fortalecer la prevención, rehabilitación e integración social, con la participación de la población en general

AMBITO GEOGRAFICO:

municipal

COBERTURA:

municipal

LINEA BASE

consultas de carácter diagnóstico integra los proyectos orientados a fortalecer la prevención, rehabilitación e integración social, con la participación de la población en general

Numero: NA\_1.1

COMPORTAMIENTO DE LAS VARIABLES DURANTE EL TRIMESTRE Enero-Marzo

| VARIABLE  | UNIDAD DE MEDIDA | OPERACION | META ANUAL | AVANCE TRIMESTRAL |      | AVANCE ACUMULADO |      |
|---|------------------|-----------|------------|-------------------|------|------------------|------|
|   |                  |           |            | Programado        | %    | Programado       | %    |
| Consultas médicas de carácter diagnóstico otorgadas |                  |           | 0.00       | 0.00              | 0.00 | 0.00             | 0.00 |
| Total de Consultas médicas otorgadas                |                  |           | 0.00       | 0.00              | 0.00 | 0.00             | 0.00 |

COMPORTAMIENTO DEL INDICADOR  
DESCRIPCION DE LA META ANUAL

| META ANUAL | TRIMESTRE: Enero-Marzo |           |      | AVANCE ACUMULADO |           |      |
|------------|------------------------|-----------|------|------------------|-----------|------|
|            | Programado             | Alcanzado | EF%  | Programado       | Alcanzado | EF%  |
| 0.00       | 0.00                   | 0.00      | 0.00 | 0.00             | 0.00      | 0.00 |

DESCRIPCION DE RESULTADOS Y JUSTIFICACION EN CASO DE VARIACION SUPERIOR A ± 10 % RESPECTO A LO PROGRAMADO

EVALUACION DEL INDICADOR

Consultas médicas de carácter diagnóstico otorgadas

EVALUACION DEL INDICADOR

DEPENDENCIA GENERAL:

E00 AREA DE OPERACION

DEPENDENCIA AUXILIAR:

313 Área de Desarrollo Comunitario, 314 Área de Asistencia a Discapacitados

DIRECTORA

TITULAR UIPPE



*[Signature]*

C. AGUSTINA GONZALEZ CHAPARRO



*[Signature]*

LIC. CARLOS ALBERTO BAUTISTA DOMINGUEZ

DIRECCION

UNIDAD DE INGENIERIA

PLAN DE

PROGRAMACION Y EVALUACION





TEMASCALCINGO  
Asociación de Rehabilitación y Atención a Personas con Discapacidad

PRM-08B FICHA TECNICA DE SEGUIMIENTO DE INDICADORES 2020 DE GESTION O ESTRATEGICO

TI



TEMASCALCINGO  
Asociación de Rehabilitación y Atención a Personas con Discapacidad

PIAR DE DESARROLLO / EJE TRANSVERSAL: 1 Pilar 1: Social

TEMA DE DESARROLLO: Desarrollo humano incluyente, sin discriminación y libre de violencia

PROGRAMA PRESUPUESTARIO: 02060802 Atención a personas con discapacidad

PROYECTO PRESUPUESTARIO: 020608020102 Orientación e información sobre discapacidad

020608020302 Atención terapéutica a personas con discapacidad

OBJETIVO DEL PROGRAMA PRESUPUESTARIO: Integra los proyectos orientados a fortalecer la prevención, rehabilitación e integración social, con la participación de la población en general y las personas con discapacidad en su propia superación, promoviendo en la sociedad el respeto a la dignidad y su integración al desarrollo.

DEPENDENCIA GENERAL: EDO AREA DE OPERACION

DEPENDENCIA AUXILIAR: 313 Area de Desarrollo Comunitario, 314 Area de Asistencia a Discapacitados

020608020301 Atención especializada, médica y paramédica a personas con discapacidad

ESTRUCTURA DEL INDICADOR

NOMBRE DEL INDICADOR: Porcentaje en el otorgamiento de terapias de rehabilitación  
 FORMULA DEL CALCULO: (Terapias de rehabilitación otorgadas/Terapia de rehabilitación programadas) \* 100  
 INTERPRETACION: otorgamiento de terapias de rehabilitación  
 DIMENSION QUE ATIENDE: Eficiencia  
 DESCRIPCION DEL FACTOR DE COMPARACION: otorgamiento de terapias de rehabilitación integra los proyectos orientados a fortalecer la prevención, rehabilitación e integración social, con la participación de la población en general

FRECUENCIA DE MEDICION: Mensual

AMBITO GEOGRAFICO: municipal  
 COBERTURA: municipal  
 LINEA BASE: otorgamiento de terapias de rehabilitación integra los proyectos orientados a fortalecer la prevención, rehabilitación e integración social, con la participación de la población en general

Numero: NA 1.2

COMPORTAMIENTO DE LAS VARIABLES DURANTE EL TRIMESTRE: Enero-Marzo

| VARIABLE                              | UNIDAD DE MEDIDA | OPERACION | META ANUAL |      | AVANCE TRIMESTRAL |      | AVANCE ACUMULADO |      |
|---------------------------------------|------------------|-----------|------------|------|-------------------|------|------------------|------|
|                                       |                  |           | Programado | %    | Alcanzado         | %    | Programado       | %    |
| Terapias de rehabilitación otorgadas  |                  |           | 0.00       | 0.00 | 0.00              | 0.00 | 0.00             | 0.00 |
| Terapia de rehabilitación programadas |                  |           | 0.00       | 0.00 | 0.00              | 0.00 | 0.00             | 0.00 |

COMPORTAMIENTO DEL INDICADOR  
DESCRIPCION DE LA META ANUAL

| META ANUAL | TRIMESTRE: Enero-Marzo |           |      | AVANCE ACUMULADO |           |      |
|------------|------------------------|-----------|------|------------------|-----------|------|
|            | Programado             | Alcanzado | EF%  | Programado       | Alcanzado | EF%  |
| 0.00       | 0.00                   | 0.00      | 0.00 | 0.00             | 0.00      | 0.00 |


DESCRIPCION DE RESULTADOS Y JUSTIFICACION EN CASO DE VARIACION SUPERIOR A ± 10 % RESPECTO AL O PROGRAMADO

EVALUACION DEL INDICADOR

Terapias de rehabilitación otorgadas  
 DEPENDENCIA GENERAL: EDO AREA DE OPERACION  
 DEPENDENCIA AUXILIAR: 313 Area de Desarrollo Comunitario, 314 Area de Asistencia a Discapacitados

DIRECTORA

TITULAR UIPPE



C. AGUSTINA GONZALEZ CHAPARRO

LIC. CARLOS ALBERTO BAURISTA DOMINGUEZ

UNIDAD DE INFORMACION,  
PLANEACION  
PROGRAMACION  
Y EVALUACION

DIRECCION



NGO

PRRn-08b FICHA TECNICA DE SEGUIMIENTO DE INDICADORES 2020 DE GESTION O ESTRATEGICO

TI



PILAR DE DESARROLLO / EJE TRANSVERSAL:

1 Pilar 1: Social

TEMA DE DESARROLLO:

Desarrollo humano incluyente, sin discriminación y libre de violencia

PROGRAMA PRESUPUESTARIO:

02060802 Atención a personas con discapacidad

PROYECTO PRESUPUESTARIO:

020608020102 Orientación e información sobre discapacidad

020608020301

Atención especializada, médica y paramédica a personas con discapacidad

OBJETIVO DEL PROGRAMA PRESUPUESTARIO:

Integrar los proyectos orientados a fortalecer la prevención, rehabilitación e integración social, con la participación de la población en general y las personas con discapacidad en su propia supervisión, promoviendo en la sociedad el respeto a la dignidad y su integración al desarrollo.

DEPENDENCIA GENERAL:

E00 AREA DE OPERACION

DEPENDENCIA AUXILIAR:

313 Área de Desarrollo Comunitario, 314 Área de Asistencia a Discapacitados

ESTRUCTURA DEL INDICADOR

NOMBRE DEL INDICADOR:

Porcentaje de apoyos funcionales otorgados

(Total de apoyos funcionales otorgados a la población con discapacidad / Total de apoyos funcionales gestionados) \* 100

FRECUENCIA DE MEDICION:

Mensual

INTERPRETACION:

apoyos funcionales otorgados

DIMENSION QUE ATIENDE:

Eficiencia

DESCRIPCION DEL FACTOR DE COMPARACION:

apoyos funcionales otorgados integra los proyectos orientados a fortalecer la prevención, rehabilitación e integración social, con la participación de la población en general

AMBITO GEOGRAFICO:

municipal

COBERTURA:

municipal

LINEA BASE

apoyos funcionales otorgados integra los proyectos orientados a fortalecer la prevención, rehabilitación e integración social, con la participación de la población en general

Numero: MA 2.1

COMPORTAMIENTO DE LAS VARIABLES DURANTE EL TRIMESTRE: Enero-Marzo

| VARIABLE  | UNIDAD DE MEDIDA | OPERACION | META ANUAL | AVANCE TRIMESTRAL |      | AVANCE ACUMULADO |      |
|---|------------------|-----------|------------|-------------------|------|------------------|------|
|   |                  |           |            | Programado        | %    | Programado       | %    |
| Total de apoyos funcionales otorgados a la población con discapacidad |                  |           | 0.00       | 0.00              | 0.00 | 0.00             | 0.00 |
| Total de apoyos funcionales gestionados                               |                  |           | 0.00       | 0.00              | 0.00 | 0.00             | 0.00 |

COMPORTAMIENTO DEL INDICADOR  
DESCRIPCION DE LA META ANUAL

| META ANUAL | TRIMESTRE: Enero-Marzo |           |                  |          |
|------------|------------------------|-----------|------------------|----------|
|            | AVANCE TRIMESTRAL      |           | AVANCE ACUMULADO |          |
|            | Programado             | Alcanzado | EF%              | SEMAFORO |
| 0.00       | 0.00                   | 0.00      | 0.00             |          |

DESCRIPCION DE RESULTADOS Y JUSTIFICACION EN CASO DE VARIACION SUPERIOR A ± 10 % RESPECTO AL O PROGRAMADO

EVALUACION DEL INDICADOR

Total de apoyos funcionales otorgados a la población con discapacidad  
DEPENDENCIA GENERAL: E00 AREA DE OPERACION  
DEPENDENCIA AUXILIAR: 313 Área de Desarrollo Comunitario, 314 Área de Asistencia a Discapacitados

DIRECTORA

TITULAR UIPEE



DIRECCION

C. AGUSTINA GONZALEZ CHAPARRO

UNIDAD DE INFORMACION, PLANEAACION, PROGRAMACION Y EVALUACION  
C. CARLOS ALBERTO BAUTISTA DOMINGUEZ



NGO

PBRn-080 FICHA TECNICA DE SEGUIMIENTO DE INDICADORES 2020 DE GESTIÓN O ESTRATEGICO

11



PILAR DE DESARROLLO/ EJE TRANSVERSAL:

1 Pilar 1: Social

TEMA DE DESARROLLO:

Desarrollo humano incluyendo, sin discriminación y libre de violencia

PROGRAMA PRESUPUESTARIO:

02060802 Atención a personas con discapacidad

PROYECTO PRESUPUESTARIO:

020608020102 Orientación e información sobre discapacidad

OBJETIVO DEL PROGRAMA PRESUPUESTARIO:

020608020302 Atención terapéutica a personas con discapacidad

DEPENDENCIA GENERAL:

Integrar los proyectos orientados a fortalecer la prevención, rehabilitación e integración social, con la participación de la población en general y las personas con discapacidad en su propia superación, promoviendo en la sociedad el respeto a la dignidad y su integración al desarrollo.

DEPENDENCIA AUXILIAR:

E00 AREA DE OPERACION

DEPENDENCIA AUXILIAR:

313 Área de Desarrollo Comunitario, 314 Área de Asistencia a Discapacitados

DEPENDENCIA AUXILIAR:

E00 AREA DE OPERACION

DEPENDENCIA AUXILIAR:

E00 AREA DE OPERACION

DEPENDENCIA AUXILIAR:

E00 AREA DE OPERACION

DEPENDENCIA AUXILIAR:

E00 AREA DE OPERACION

DEPENDENCIA AUXILIAR:

E00 AREA DE OPERACION

DEPENDENCIA AUXILIAR:

E00 AREA DE OPERACION

DEPENDENCIA AUXILIAR:

E00 AREA DE OPERACION

DEPENDENCIA AUXILIAR:

E00 AREA DE OPERACION

DEPENDENCIA AUXILIAR:

E00 AREA DE OPERACION

DEPENDENCIA AUXILIAR:

E00 AREA DE OPERACION

DEPENDENCIA AUXILIAR:

E00 AREA DE OPERACION

DEPENDENCIA AUXILIAR:

E00 AREA DE OPERACION

DEPENDENCIA AUXILIAR:

E00 AREA DE OPERACION

DEPENDENCIA AUXILIAR:

E00 AREA DE OPERACION

DEPENDENCIA AUXILIAR:

E00 AREA DE OPERACION

DEPENDENCIA AUXILIAR:

E00 AREA DE OPERACION

DEPENDENCIA AUXILIAR:

E00 AREA DE OPERACION

DEPENDENCIA AUXILIAR:

E00 AREA DE OPERACION

DEPENDENCIA AUXILIAR:

E00 AREA DE OPERACION

DEPENDENCIA AUXILIAR:

E00 AREA DE OPERACION

DEPENDENCIA AUXILIAR:

E00 AREA DE OPERACION

DEPENDENCIA AUXILIAR:

E00 AREA DE OPERACION

DEPENDENCIA AUXILIAR:

E00 AREA DE OPERACION

DEPENDENCIA AUXILIAR:

E00 AREA DE OPERACION

DEPENDENCIA AUXILIAR:

E00 AREA DE OPERACION

DEPENDENCIA AUXILIAR:

E00 AREA DE OPERACION

DEPENDENCIA AUXILIAR:

E00 AREA DE OPERACION

DEPENDENCIA AUXILIAR:

E00 AREA DE OPERACION

DEPENDENCIA AUXILIAR:

E00 AREA DE OPERACION

DEPENDENCIA AUXILIAR:

E00 AREA DE OPERACION

DEPENDENCIA AUXILIAR:

E00 AREA DE OPERACION

DEPENDENCIA AUXILIAR:

E00 AREA DE OPERACION

DEPENDENCIA AUXILIAR:

E00 AREA DE OPERACION

DEPENDENCIA AUXILIAR:

E00 AREA DE OPERACION

DEPENDENCIA AUXILIAR:

E00 AREA DE OPERACION

DEPENDENCIA AUXILIAR:

E00 AREA DE OPERACION

DEPENDENCIA AUXILIAR:

E00 AREA DE OPERACION

DEPENDENCIA AUXILIAR:

E00 AREA DE OPERACION

DEPENDENCIA AUXILIAR:

E00 AREA DE OPERACION

DEPENDENCIA AUXILIAR:

E00 AREA DE OPERACION

DEPENDENCIA AUXILIAR:

E00 AREA DE OPERACION

DEPENDENCIA AUXILIAR:

E00 AREA DE OPERACION

DEPENDENCIA AUXILIAR:

E00 AREA DE OPERACION

Desarrollo humano incluyendo, sin discriminación y libre de violencia

02060802 Atención a personas con discapacidad

020608020102 Orientación e información sobre discapacidad

020608020302 Atención terapéutica a personas con discapacidad

Integrar los proyectos orientados a fortalecer la prevención, rehabilitación e integración social, con la participación de la población en general y las personas con discapacidad en su propia superación, promoviendo en la sociedad el respeto a la dignidad y su integración al desarrollo.

E00 AREA DE OPERACION

313 Área de Desarrollo Comunitario, 314 Área de Asistencia a Discapacitados

E00 AREA DE OPERACION

E00 AREA DE OPERACION

E00 AREA DE OPERACION

E00 AREA DE OPERACION

E00 AREA DE OPERACION

E00 AREA DE OPERACION

E00 AREA DE OPERACION

E00 AREA DE OPERACION

E00 AREA DE OPERACION

E00 AREA DE OPERACION

E00 AREA DE OPERACION

E00 AREA DE OPERACION

E00 AREA DE OPERACION

E00 AREA DE OPERACION

E00 AREA DE OPERACION

E00 AREA DE OPERACION

E00 AREA DE OPERACION

E00 AREA DE OPERACION

E00 AREA DE OPERACION

E00 AREA DE OPERACION

E00 AREA DE OPERACION

E00 AREA DE OPERACION

E00 AREA DE OPERACION

E00 AREA DE OPERACION

E00 AREA DE OPERACION

E00 AREA DE OPERACION

E00 AREA DE OPERACION

E00 AREA DE OPERACION

E00 AREA DE OPERACION

E00 AREA DE OPERACION

E00 AREA DE OPERACION

E00 AREA DE OPERACION

E00 AREA DE OPERACION

E00 AREA DE OPERACION

E00 AREA DE OPERACION

E00 AREA DE OPERACION

E00 AREA DE OPERACION

E00 AREA DE OPERACION

E00 AREA DE OPERACION

E00 AREA DE OPERACION

E00 AREA DE OPERACION

E00 AREA DE OPERACION

E00 AREA DE OPERACION

E00 AREA DE OPERACION

COMPORTAMIENTO DE LAS VARIABLES DURANTE EL TRIMESTRE: Enero-Marzo

| VARIABLE  | UNIDAD DE MEDIDA | OPERACION | META ANUAL | AVANCE TRIMESTRAL |      | AVANCE ACUMULADO |      |
|---|------------------|-----------|------------|-------------------|------|------------------|------|
|   |                  |           |            | Programado        | %    | Programado       | %    |
| Personas con discapacidad a las que se les gestionó un empleo |                  |           | 0.00       | 0.00              | 0.00 | 0.00             | 0.00 |
| Total de personas con discapacidad que solicitan empleo       |                  |           | 0.00       | 0.00              | 0.00 | 0.00             | 0.00 |

COMPORTAMIENTO DEL INDICADOR  
DESCRIPCION DE LA METAANUAL

| META ANUAL | TRIMESTRE: Enero-Marzo |           |                  |           |
|------------|------------------------|-----------|------------------|-----------|
|            | AVANCE TRIMESTRAL      |           | AVANCE ACUMULADO |           |
|            | Programado             | Alcanzado | Programado       | Alcanzado |
| 0.00       | 0.00                   | 0.00      | 0.00             | 0.00      |

DESCRIPCION DE RESULTADOS Y JUSTIFICACION EN CASO DE VARIACION SUPERIOR A ±10% RESPECTO A LO PROGRAMADO  
Personas con discapacidad a las que se les gestionó un empleo

EVALUACION DEL INDICADOR

Personas con discapacidad a las que se les gestionó un empleo  
DEPENDENCIA GENERAL: E00 AREA DE OPERACION  
DEPENDENCIA AUXILIAR: 313 Área de Desarrollo Comunitario, 314 Área de Asistencia a Discapacitados

DIRECTORA

TITULAR UIPPE



C. AGUSTINA GONZALEZ CHAPARRO

UNIDAD DE INFORMACIÓN, LIC. CARLOS ALBERTO BAUTISTA DOMINGUEZ

DIRECCION

PLANEACION  
PROGRAMACION  
Y EVALUACION



NGO

PBR-080 FICHA TECNICA DE SEGUIMIENTO DE INDICADORES 2020 DE GESTIÓN O ESTRATEGICO

TI



PILAR DE DESARROLLO / EJE TRANSVERSAL:

1 Pilar 1: Social

TEMA DE DESARROLLO:

Desarrollo humano incluyente, sin discriminación y libre de violencia

PROGRAMA PRESUPUESTARIO:

02060902 Atención a personas con discapacidad

PROYECTO PRESUPUESTARIO:

020609020102 Orientación e información sobre discapacidad

OBJETIVO DEL PROGRAMA PRESUPUESTARIO:

020609020302 Atención terapéutica a personas con discapacidad

DEPENDENCIA GENERAL:

Integra los proyectos orientados a fortalecer la prevención, rehabilitación e integración social, con la participación de la población en general y las personas con discapacidad en su propia superación, promoviendo en la sociedad el respeto a la dignidad y su integración al desarrollo.

DEPENDENCIA AUXILIAR:

E00 AREA DE OPERACION  
313 Área de Desarrollo Comunitario, 314 Área de Asistencia a Discapacitados

DEPENDENCIA AUXILIAR:

313 Área de Desarrollo Comunitario, 314 Área de Asistencia a Discapacitados

NOMBRE DEL INDICADOR:

Porcentaje de gestión de espacios de educación para las personas con discapacidad

FORMULA DEL CALCULO:

(Personas con discapacidad incorporadas a educación especial o regular/Personas con discapacidad que solicitan su incorporación a educación especial o regular)\*100

INTERPRETACION:

gestión de espacios de educación para las personas con discapacidad

DIMENSION QUE ATIENDE:

Eficiencia

DESCRIPCION DEL FACTOR DE COMPARACION:

gestión de espacios de educación para las personas con discapacidad integra los proyectos orientados a fortalecer la prevención, rehabilitación e integración social, con la participación de la población

AMBITO GEOGRAFICO:

municipal

COBERTURA:

municipal

LINEA BASE:

gestión de espacios de educación para las personas con discapacidad integra los proyectos orientados a fortalecer la prevención, rehabilitación e integración social, con la participación de la población

Numero:

NA 23

COMPORTAMIENTO DE LAS VARIABLES DURANTE EL TRIMESTRE: Enero-Marzo

| VARIABLE  | UNIDAD DE MEDIDA | OPERACION | META ANUAL |      | AVANCE TRIMESTRAL |      | AVANCE ACUMULADO |      |
|---|------------------|-----------|------------|------|-------------------|------|------------------|------|
|   |                  |           | Programado | %    | Alcanzado         | %    | Programado       | %    |
| Personas con discapacidad incorporadas a educación especial o regular                   |                  |           | 0.00       | 0.00 | 0.00              | 0.00 | 0.00             | 0.00 |
| Personas con discapacidad que solicitan su incorporación a educación especial o regular |                  |           | 0.00       | 0.00 | 0.00              | 0.00 | 0.00             | 0.00 |

COMPORTAMIENTO DEL INDICADOR  
DESCRIPCION DE LA META ANUAL

| META ANUAL | TRIMESTRE: Enero-Marzo |           |      |          | AVANCE ACUMULADO |           |
|------------|------------------------|-----------|------|----------|------------------|-----------|
|            | Programado             | Alcanzado | EF%  | SEMAFORO | Programado       | Alcanzado |
| 0.00       | 0.00                   | 0.00      | 0.00 | SEMAFORO | 0.00             | 0.00      |

DESCRIPCION DE RESULTADOS Y JUSTIFICACIONEN CASO DE VARIACION SUPERIOR A ±10 % RESPECTO A LO PROGRAMADO  
Personas con discapacidad incorporadas a educación especial o regular

EVALUACION DEL INDICADOR

Personas con discapacidad incorporadas a educación especial o regular  
DEPENDENCIA GENERAL: E00 AREA DE OPERACION  
DEPENDENCIA AUXILIAR: 313 Área de Desarrollo Comunitario, 314 Área de Asistencia a Discapacitados

**DIRECCIÓN**  
C. AGUSTINA GONZALEZ CHARRARO

**TITULAR UPEPE**  
LIC. CARLOS ALBERTO BAUTISTA DOMINGUEZ

UNIDAD DE INFORMACION  
PLANEACION  
PROGRAMACION  
Y EVALUACION





NGO

PBrn-08b FICHA TECNICA DE SEGUIMIENTO DE INDICADORES 2020 DE GESTION O ESTRATEGICO

TI



PILAR DE DESARROLLO / EJE TRANSVERSAL:

1 Pilar 1: Social

TEMA DE DESARROLLO:

Desarrollo humano incluyente, sin discriminación y libre de violencia

PROGRAMA PRESUPUESTARIO:

02060801 Atención a personas con discapacidad

PROYECTO PRESUPUESTARIO:

020608020102 Orientación e información sobre discapacidad

020608020301 Atención especializada, médica y paramédica a personas con discapacidad

OBJETIVO DEL PROGRAMA PRESUPUESTARIO:

Integrar los proyectos orientados a fortalecer la prevención, rehabilitación e integración social, con la participación de la población en general y las personas con discapacidad en su propia superación, promoviendo en la sociedad el respeto a la dignidad y su integración al desarrollo.

DEPENDENCIA GENERAL:

E00 AREA DE OPERACION

DEPENDENCIA AUXILIAR:

313 Area de Desarrollo Comunitario, 314 Area de Asistencia a Discapacitados

ESTRUCTURA DEL INDICADOR

NOMBRE DEL INDICADOR: Porcentaje de fomento a la cultura preventiva de la discapacidad  
 FÓRMULA DEL CALCULO: (Material de orientación entregado /Material de orientación programado)\*100  
 INTERPRETACION: fomento a la cultura preventiva de la discapacidad  
 DIMENSION QUE ATIENDE: Eficiencia  
 DESCRIPCION DEL FACTOR DE COMPARACION: fomento a la cultura preventiva de la discapacidad integra los proyectos orientados a fortalecer la prevención, rehabilitación e integración social, con la participación de la población en general

FRECUENCIA DE MEDICION: Mensual

AMBITO GEOGRAFICO:

COBERTURA:

LINEA BASE

Numero: NA 32

fomento a la cultura preventiva de la discapacidad integra los proyectos orientados a fortalecer la prevención, rehabilitación e integración social, con la participación de la población en general

COMPORTAMIENTO DE LAS VARIABLES DURANTE EL TRIMESTRE: Enero-Marzo

| VARIABLE                           | UNIDAD DE MEDIDA | OPERACION | META ANUAL | AVANCE TRIMESTRAL |      | AVANCE ACUMULADO |      |
|------------------------------------|------------------|-----------|------------|-------------------|------|------------------|------|
|                                    |                  |           |            | Programado        | %    | Programado       | %    |
| Material de orientación entregado  |                  |           | 0.00       | 0.00              | 0.00 | 0.00             | 0.00 |
| Material de orientación programado |                  |           | 0.00       | 0.00              | 0.00 | 0.00             | 0.00 |

COMPORTAMIENTO DEL INDICADOR  
DESCRIPCION DE LA META ANUAL

| META ANUAL | TRIMESTRE: Enero-Marzo |      |                  |            |           |      |          |
|------------|------------------------|------|------------------|------------|-----------|------|----------|
|            | AVANCE TRIMESTRAL      |      | AVANCE ACUMULADO |            |           |      |          |
| Programado | Alcanzado              | EF%  | SEMAFORO         | Programado | Alcanzado | EF%  | SEMAFORO |
| 0.00       | 0.00                   | 0.00 |                  | 0.00       | 0.00      | 0.00 |          |

DESCRIPCION DE RESULTADOS Y JUSTIFICACION EN CASO DE VARIACION SUPERIOR A ±10 % RESPECTO A LO PROGRAMADO

EVALUACION DEL INDICADOR

Material de orientación entregado  
DEPENDENCIA GENERAL:  
DEPENDENCIA AUXILIAR:

E00 AREA DE OPERACION

313 Area de Desarrollo Comunitario, 314 Area de Asistencia a Discapacitados



DIRECTORA

C. AGUSTINA GONZALEZ CHAPARRO



TITULAR UJPE

LIC. CARLOS ALBERTO BAUTISTA DOMINGUEZ

DIRECCION

UNIDAD DE INFORMACION,  
PLANEAACION  
PROGRAMACION  
Y EVALUACION



NGO

PRM-08b FICHA TECNICA DE SEGUIMIENTO DE INDICADORES 2020 DE GESTION O ESTRATEGICO

TI



PIAR DE DESARROLLO/EJE TRANSVERSAL:

1 Pilar 1: Social

TEMA DE DESARROLLO:

Desarrollo humano incluyente, sin discriminación y libre de violencia

PROGRAMA PRESUPUESTARIO:

02060804 Desarrollo Integral de la familia

PROYECTO PRESUPUESTARIO:

020608040101 Fomento a la integración de la familia

OBJETIVO DEL PROGRAMA PRESUPUESTARIO:

Engloba los proyectos orientados a fomentar la integración familiar, el respeto y el impulso de valores que permitan a cada individuo un desarrollo armónico, sano, pleno que asista al mejoramiento en las condiciones de vida y empoderando el respeto a los derechos de la niñez, adolescentes mujeres, discapacitados y adultos mayores

DEPENDENCIA GENERAL:

B00 DIRECCION GENERAL

DEPENDENCIA AUXILIAR:

307 Área de Administración

ESTRUCTURA DEL INDICADOR

NOMBRE DEL INDICADOR:

Porcentaje en la prestación de servicios asistenciales orientados al apoyo de familias vulnerables y/o sujetas a asistencia social

FÓRMULA DEL CALCULO:

(No. de consultas médicas + No. de consultas Psicológicas + Asistencias jurídicas brindadas a familias vulnerables y/o sujetas a asistencia social/ No. de consultas médicas + No. De consultas Psicológicas + Asistencias jurídicas brindadas a familias vulnerables y/o sujetas a asistencia social) \* 100

INTERPRETACION:

servicios asistenciales orientados al apoyo de familias vulnerables

DIMENSION QUE ATIENDE:

Eficiencia

DESCRIPCION DEL FACTOR DE COMPARACION:

servicios asistenciales orientados al apoyo de familias vulnerables Engloba los proyectos orientados a fomentar la integración familiar, el respeto y el impulso de valores que permitan a cada individuo

AMBITO GEOGRAFICO:

municipal

COBERTURA:

municipal

LINEA BASE

servicios asistenciales orientados al apoyo de familias vulnerables Engloba los proyectos orientados a fomentar la integración familiar, el respeto y el impulso de valores que permitan a cada individuo

Numero: NC 1

COMPORTAMIENTO DE LAS VARIABLES DURANTE EL TRIMESTRE: Enero-Marzo

| VARIABLE  | UNIDAD DE MEDIDA | OPERACION | META ANUAL | AVANCE TRIMESTRAL |      | AVANCE ACUMULADO |      |
|---|------------------|-----------|------------|-------------------|------|------------------|------|
|   |                  |           |            | Programado        | %    | Programado       | %    |
| No de consultas médicas + No. de consultas Psicológicas + Asistencias jurídicas brindadas a familias vulnerables y/o sujetas a asistencia social              |                  |           | 0.00       | 0.00              | 0.00 | 0.00             | 0.00 |
| No. de consultas médicas + No. De consultas Psicológicas + Asistencias jurídicas brindadas a familias vulnerables y/o sujetas a asistencia social Programadas |                  |           | 0.00       | 0.00              | 0.00 | 0.00             | 0.00 |

COMPORTAMIENTO DEL INDICADOR  
DESCRIPCION DE LA META ANUAL

| META ANUAL | TRIMESTRE: Enero-Marzo |           |                  |          |
|------------|------------------------|-----------|------------------|----------|
|            | AVANCE TRIMESTRAL      |           | AVANCE ACUMULADO |          |
|            | Programado             | Alcanzado | EF%              | SEMAFORO |
| 0.00       | 0.00                   | 0.00      | 0.00             |          |

DESCRIPCION DE RESULTADOS Y JUSTIFICACION EN CASO DE VARIACION SUPERIOR A 10% RESPECTO ALO PROGRAMADO  
No. de consultas médicas + No. de consultas Psicológicas + Asistencias jurídicas brindadas a familias vulnerables y/o sujetas a asistencia social

EVALUACION DEL INDICADOR

No. de consultas médicas + No. de consultas Psicológicas + Asistencias jurídicas brindadas a familias vulnerables y/o sujetas a asistencia social  
DEPENDENCIA GENERAL: B00 DIRECCION GENERAL  
DEPENDENCIA AUXILIAR: 307 Área de Administración



DIRECTORA

C. AGUSTINA GONZALEZ CHAPARRO



TITULAR UIPPE

UNIDAD DE INFORMACION, PLANEACION, PROGRAMACION Y EVALUACION

LIC. CARLOS ALBERTO BAUTISTA DOMINGUEZ

DIRECCION





NGO

PBRn-088 FICHA TECNICA DE SEGUIMIENTO DE INDICADORES 2020 DE GESTIÓN O ESTRATEGICO

TI



PILAR DE DESARROLLO/ EJE TRANSVERSAL:

1 Pilar 1: Social

TEMA DE DESARROLLO:

Desarrollo humano Inuyente, sin discriminación y libre de violencia

PROGRAMA PRESUPUESTARIO:

02060804 Desarrollo Integral de la Familia

PROYECTO PRESUPUESTARIO:

020608040101 Fomento a la integración de la familia

OBJETIVO DEL PROGRAMA PRESUPUESTARIO:

Engloba los proyectos orientados a fomentar la integración familiar, el respeto y el impulso de valores que permitan a cada individuo un desarrollo armónico, sano, pleno que asista al mejoramiento en las condiciones de vida y empoderando el respeto a los derechos de la niñez, adolescentes mujeres, discapacitados y adultos mayores.

DEPENDENCIA GENERAL:

800 DIRECCION GENERAL

DEPENDENCIA AUXILIAR:

307 Área de Administración

ESTRUCTURA DEL INDICADOR

NOMBRE DEL INDICADOR:

Porcentaje en el otorgamiento de Consultas médicas (Consultas médicas otorgadas/Consultas médicas programadas)\*100

FÓRMULA DEL CALCULO:

otorgamiento de Consultas médicas

INTERPRETACION:

otorgamiento de Consultas médicas

DIMENSION QUE ATIENDE:

Eficiencia

DESCRIPCION DEL FACTOR DE COMPARACION:

otorgamiento de Consultas médicas Engloba los proyectos orientados a fomentar la integración familiar, el respeto y el impulso de valores que permitan a cada individuo un desarrollo armónico, sano, pl

AMBITO GEOGRAFICO:

municipal

COBERTURA:

municipal

LINEA BASE

otorgamiento de Consultas médicas Engloba los proyectos orientados a fomentar la integración familiar, el respeto y el impulso de valores que permitan a cada individuo un desarrollo armónico, sano, pl

Numero NA 1,1

COMPORTAMIENTO DE LAS VARIABLES DURANTE EL TRIMESTRE: Enero-Marzo

| VARIABLE                      | UNIDAD DE MEDIDA | OPERACION | META ANUAL | AVANCE TRIMESTRAL |      | AVANCE ACUMULADO |      |
|-------------------------------|------------------|-----------|------------|-------------------|------|------------------|------|
|                               |                  |           |            | Programado        | %    | Programado       | %    |
| Consultas médicas otorgadas   |                  |           | 0.00       | 0.00              | 0.00 | 0.00             | 0.00 |
| Consultas médicas programadas |                  |           | 0.00       | 0.00              | 0.00 | 0.00             | 0.00 |

COMPORTAMIENTO DEL INDICADOR  
DESCRIPCION DE LA META ANUAL

| META ANUAL | TRIMESTRE: Enero-Marzo |         |                  |          |
|------------|------------------------|---------|------------------|----------|
|            | AVANCE TRIMESTRAL      |         | AVANCE ACUMULADO |          |
|            | Programado             | Alcance | EF%              | SEMAFORO |
| 0.00       | 0.00                   | 0.00    | 0.00             |          |

EVALUACION DEL INDICADOR

Consultas médicas otorgadas

Consultas médicas programadas

DEPENDENCIA GENERAL:  
DEPENDENCIA AUXILIAR:

800 DIRECCION GENERAL  
307 Área de Administración

DIRECTORA

TITULAR UPEPE

C. AGUSTINA GONZALEZ CHAPARRO

UNIDAD DE INFORMACIÓN, PLANEACION  
PROGRAMACION Y EVALUACION  
LIC. CARLOS ALBERTO BAUTISTA DOMINGUEZ



DIRECCION



NGO

PdM-080 FICHA TECNICA DE SEGUIMIENTO DE INDICADORES 2020 DE GESTION O ESTRATEGICO

TI



PILAR DE DESARROLLO/ EJE TRANSVERSAL:

1 Pilar 1: Social

TEMA DE DESARROLLO:

Desarrollo humano incluyente, sin discriminación y libre de violencia

PROGRAMA PRESUPUESTARIO:

02060804 Desarrollo Integral de la Familia

PROYECTO PRESUPUESTARIO:

020608040101 Fomento a la integración de la familia

OBJETIVO DEL PROGRAMA PRESUPUESTARIO:

Engloba los proyectos orientados a fomentar la integración familiar, el respeto y el impulso de valores que permitan a cada individuo un desarrollo armónico, sano, pleno que asista al mejoramiento en las condiciones de vida y empoderando el respeto a los derechos de la niñez, adolescentes mujeres, discapacitados y adultos mayores.

DEPENDENCIA GENERAL:

B00 DIRECCION GENERAL

DEPENDENCIA AUXILIAR:

307 Área de Administración

ESTRUCTURA DEL INDICADOR

NOMBRE DEL INDICADOR:

Porcentaje en el otorgamiento de apoyo psicológico

FÓRMULA DEL CÁLCULO:

(Consultas de apoyo psicológico otorgadas (Consultas de apoyo psicológico programadas)\*100

INTERPRETACIÓN:

otorgamiento de apoyo psicológico

FRECUENCIA DE MEDICIÓN:

Mensual

DIMENSIÓN QUE ATIENDE:

Eficiencia

DESCRIPCIÓN DEL FACTOR DE COMPARACIÓN:

otorgamiento de apoyo psicológico Engloba los proyectos orientados a fomentar la integración familiar, el respeto y el impulso de valores que permitan a cada individuo un desarrollo armónico, sano, pl

AMBITO GEOGRAFICO:

municipal

COBERTURA:

municipal

LÍNEA BASE

otorgamiento de apoyo psicológico Engloba los proyectos orientados a fomentar la integración familiar, el respeto y el impulso de valores que permitan a cada individuo un desarrollo armónico, sano, pl

Numero: NA 1.2

COMPORTAMIENTO DE LAS VARIABLES DURANTE EL TRIMESTRE: Enero-Marzo

| VARIABLE                                   | UNIDAD DE MEDIDA | OPERACION | META ANUAL | AVANCE TRIMESTRAL |      | AVANCE ACUMULADO |      |
|--|------------------|-----------|------------|-------------------|------|------------------|------|
|  |                  |           |            | Programado        | %    | Programado       | %    |
| Consultas de apoyo psicológico otorgadas   |                  |           | 0.00       | 0.00              | 0.00 | 0.00             | 0.00 |
| Consultas de apoyo psicológico programadas |                  |           | 0.00       | 0.00              | 0.00 | 0.00             | 0.00 |

COMPORTAMIENTO DEL INDICADOR  
DESCRIPCIÓN DE LA META ANUAL

| META ANUAL | TRIMESTRE: Enero-Marzo |           |                  |          |
|------------|------------------------|-----------|------------------|----------|
|            | AVANCE TRIMESTRAL      |           | AVANCE ACUMULADO |          |
|            | Programado             | Alcanzado | EF%              | SEMAFORO |
| 0.00       | 0.00                   | 0.00      | 0.00             |          |

DESCRIPCIÓN DE RESULTADOS Y JUSTIFICACIÓN EN CASO DE VARIACIÓN SUPERIOR A ±10% RESPECTO A LO PROGRAMADO  
Consultas de apoyo psicológico otorgadas

EVALUACION DEL INDICADOR

Consultas de apoyo psicológico otorgadas

DEPENDENCIA GENERAL: B00 DIRECCION GENERAL  
DEPENDENCIA AUXILIAR: 307 Área de Administración



DIRECCION

DIRECTORA

C. AGUSTINA GONZALEZ CHAPARRO



TITULAR UIPE

UNIDAD DE INFORMACION, LIC. CARLOS ALBERTO BAUTISTA DOMINGUEZ

PLANACION  
PROGRAMACION  
Y EVALUACION



NGO

PBR-088 FICHA TECNICA DE SEGUIMIENTO DE INDICADORES 2020 DE GESTION O ESTRATEGICO

TI



PILAR DE DESARROLLO/ EJE TRANSVERSAL: 1 Pilar 1: Social

TEMA DE DESARROLLO: Desarrollo humano incluyente, sin discriminación y libre de violencia

PROGRAMA PRESUPUESTARIO: 02060604 Desarrollo Integral de la Familia

PROYECTO PRESUPUESTARIO: 020608040101 Fomento a la integración de la familia

OBJETIVO DEL PROGRAMA PRESUPUESTARIO: Engloba los proyectos orientados a fomentar la integración familiar, el respeto y el impulso de valores que permitan a cada individuo un desarrollo armónico, sano, pleno que asista al mejoramiento en las condiciones de vida y empoderando el respeto a los derechos de la niñez, adolescentes mujeres, discapacitados y adultos mayores.

DEPENDENCIA GENERAL: B00 DIRECCION GENERAL

DEPENDENCIA AUXILIAR: 307 Área de Administración

ESTRUCTURA DEL INDICADOR

NOMBRE DEL INDICADOR: Porcentaje en el otorgamiento de Asesoría Jurídica

FÓRMULA DEL CÁLCULO: (Asesorías Jurídicas otorgadas/Asesorías Jurídicas Programas)\*100

INTERPRETACION: otorgamiento de Asesoría Jurídica

DIMENSION QUE ATIENDE: Eficiencia

DESCRIPCION DEL FACTOR DE COMPARACION: otorgamiento de Asesoría Jurídica Engloba los proyectos orientados a fomentar la integración familiar, el respeto y el impulso de valores que permitan a cada individuo un desarrollo armónico, sano, pl

FRECUENCIA DE MEDICION: Mensual

AMBITO GEOGRAFICO: municipal

COBERTURA: municipal

LINEA BASE

otorgamiento de Asesoría Jurídica Engloba los proyectos orientados a fomentar la integración familiar, el respeto y el impulso de valores que permitan a cada individuo un desarrollo armónico, sano, pl

Numero: NA 1.3

COMPORTAMIENTO DE LAS VARIABLES DURANTE EL TRIMESTRE: Enero-Marzo

| VARIABLE                      | UNIDAD DE MEDIDA | OPERACION | META ANUAL |           | AVANCE TRIMESTRAL |           |      |            | AVANCE ACUMULADO |           |      |      |
|-------------------------------|------------------|-----------|------------|-----------|-------------------|-----------|------|------------|------------------|-----------|------|------|
|                               |                  |           | Programado | Alcanzado | %                 | Alcanzado | %    | Programado | %                | Alcanzado | %    |      |
| Asesorías Jurídicas otorgadas |                  |           | 0.00       | 0.00      | 0.00              | 0.00      | 0.00 | 0.00       | 0.00             | 0.00      | 0.00 | 0.00 |
| Asesorías Jurídicas Programas |                  |           | 0.00       | 0.00      | 0.00              | 0.00      | 0.00 | 0.00       | 0.00             | 0.00      | 0.00 | 0.00 |

COMPORTAMIENTO DEL INDICADOR  
DESCRIPCION DE LA META ANUAL

| META ANUAL | TRIMESTRE: Enero-Marzo |      |                  |            |           |      |          |
|------------|------------------------|------|------------------|------------|-----------|------|----------|
|            | AVANCE TRIMESTRAL      |      | AVANCE ACUMULADO |            |           |      |          |
| Programado | Alcanzado              | EF%  | SEMAFORO         | Programado | Alcanzado | EF%  | SEMAFORO |
| 0.00       | 0.00                   | 0.00 | 0.00             | 0.00       | 0.00      | 0.00 | 0.00     |

DESCRIPCION DE RESULTADOS Y JUSTIFICACION EN CASO DE VARIACION SUPERIOR A ± 10 % RESPECTO A LO PROGRAMADO

EVALUACION DEL INDICADOR

Asesorías Jurídicas otorgadas  
DEPENDENCIA GENERAL: B00 DIRECCION GENERAL  
DEPENDENCIA AUXILIAR: 307 Área de Administración

DIRECTORA

TITULAR UIPPE



C. AGUSTINA GONZALEZ CHAPARRO

UNIDAD DE INFORMACION,  
PLANEACION  
PROGRAMACION  
Y EVALUACION

LIC. CARLOS ALBERTO BAUTISTA DOMINGUEZ





NGO

PRM-08B FICHA TECNICA DE SEGUIMIENTO DE INDICADORES 2020 DE GESTIÓN O ESTRATEGICO

TI



PILAR DE DESARROLLO/ EJE TRANSVERSAL:  
 TEMA DE DESARROLLO:  
 PROGRAMA PRESUPUESTARIO:  
 PROYECTO PRESUPUESTARIO:  
 OBJETIVO DEL PROGRAMA PRESUPUESTARIO:  
 DEPENDENCIA GENERAL:  
 DEPENDENCIA AUXILIAR:

1 Eje transversal I: Igualdad de Género  
 Cultura de igualdad y prevención de la violencia contra las mujeres  
 0206091815 Igualdad de trato y oportunidades para la mujer y el hombre  
 02060910101 Coordinación Institucional para la igualdad de género  
 Engloba los proyectos para promover en todas las ámbitos sociales la igualdad sustantiva desde una perspectiva de género como una condición necesaria para el desarrollo integral de la sociedad, en igualdad de condiciones, oportunidades, derechos y obligaciones.  
 E00 AREA DE OPERACION  
 309 Área de Servicios Educativos

ESTRUCTURA DEL INDICADOR

Atención social y educativa para hijos de madres y padres trabajadores  
 020609050103

NOMBRE DEL INDICADOR: Porcentaje de mujeres y hombres capacitados en áreas productivas.  
 FÓRMULA DEL CÁLCULO: (Mujeres y hombres que recibieron capacitación para el trabajo inscritas en el programa de apoyo municipal/ Total de mujeres y hombres asistentes a los cursos de capacitación para el trabajo impartidos por el municipio) \* 100  
 INTERPRETACIÓN: mujeres y hombres capacitados en áreas productivas.  
 DIMENSIÓN QUE ATIENDE: Eficiencia  
 FRECUENCIA DE MEDICIÓN: Trimestral  
 DESCRIPCIÓN DEL FACTOR DE COMPARACIÓN: mujeres y hombres capacitados en áreas productivas. Engloba los proyectos para promover en todos los ámbitos sociales la igualdad sustantiva desde una perspectiva de género  
 AMBIENTO GEOGRÁFICO: municipal  
 COBERTURA: municipal  
 LÍNEA BASE: mujeres y hombres capacitados en áreas productivas. Engloba los proyectos para promover en todos los ámbitos sociales la igualdad sustantiva desde una perspectiva de género  
 Numero: NA 1,1

COMPORTAMIENTO DE LAS VARIABLES DURANTE EL TRIMESTRE: Enero-Marzo

| VARIABLE   | UNIDAD DE MEDIDA | OPERACION | META ANUAL | AVANCE TRIMESTRAL |      | AVANCE ACUMULADO |      |
|--|------------------|-----------|------------|-------------------|------|------------------|------|
|  |                  |           |            | Programado        | %    | Programado       | %    |
| Mujeres y hombres que recibieron capacitación para el trabajo inscritas en el programa de apoyo municipal      |                  |           | 0.00       | 0.00              | 0.00 | 0.00             | 0.00 |
| Total de mujeres y hombres asistentes a los cursos de capacitación para el trabajo impartidos por el municipio |                  |           | 0.00       | 0.00              | 0.00 | 0.00             | 0.00 |

COMPORTAMIENTO DEL INDICADOR  
 DESCRIPCIÓN DE LA META ANUAL

COMPORTAMIENTO DEL INDICADOR  
 DESCRIPCIÓN DE LA META ANUAL

| METANUAL | TRIMESTRE: Enero-Marzo |           |                  |          |
|----------|------------------------|-----------|------------------|----------|
|          | AVANCE TRIMESTRAL      |           | AVANCE ACUMULADO |          |
|          | Programado             | Alcanzado | EF%              | SEMAFORO |
| 0.00     | 0.00                   | 0.00      | 0.00             | 0.00     |

DESCRIPCIÓN DE RESULTADOS Y JUSTIFICACIÓN EN CASO DE VARIACIÓN SUPERIOR A ±10% RESPECTO AL PROGRAMA  
 Mujeres y hombres que recibieron capacitación para el trabajo inscritas en el programa de apoyo municipal

EVALUACION DEL INDICADOR

Mujeres y hombres que recibieron capacitación para el trabajo inscritas en el programa de apoyo municipal  
 DEPENDENCIA GENERAL:  
 DEPENDENCIA AUXILIAR:

E00 AREA DE OPERACION  
 309 Área de Servicios Educativos



DIRECTORA

C. AGUSTINA GONZALEZ CHAPARRO



TITULAR UPPPE

LIC. CARLOS ABERTO AUSTISTA DOMINGUEZ

DIRECCION

UNIDAD DE INFORMACION  
 PLANEACION  
 PROGRAMACION  
 Y EVALUACION



NSO

PRM-08b FICHA TECNICA DE SEGUIMIENTO DE INDICADORES 2020 DE GESTION O ESTRATEGICO

TI



PLAZA DE DESARROLLO / EJE TRANSVERSAL: Eje transversal 1: Igualdad de Género

TEMA DE DESARROLLO: Cultura de igualdad y prevención de la violencia contra las mujeres

PROGRAMA PRESUPUESTARIO: 02060805 Igualdad de trato y oportunidades para la mujer y el hombre

PROYECTO PRESUPUESTARIO: 020608050101 Coordinación Institucional para la igualdad de género

OBJETIVO DEL PROGRAMA PRESUPUESTARIO: Engloba los proyectos para promover en todos los ámbitos sociales la igualdad sustantiva desde una perspectiva de género como una condición necesaria para el desarrollo integral de la sociedad, en igualdad de condiciones, oportunidades, derechos y obligaciones.

DEPENDENCIA GENERAL: EDU AREA DE OPERACION

DEPENDENCIA AUXILIAR: 309 Área de Servicios Educativos

DEPENDENCIA AUXILIAR: 309 Área de Servicios Educativos

ESTRUCTURA DEL INDICADOR

NOMBRE DEL INDICADOR: Porcentaje de beneficiados a través de la bolsa de trabajo.

FÓRMULA DEL CÁLCULO: (Mujeres y hombres colocados en el mercado laboral / Total de Mujeres y hombres inscritos en la bolsa de trabajo) \* 100

INTERPRETACION: beneficiados a través de la bolsa de trabajo.

DIMENSION QUE ATIENDE: Eficiencia

DESCRIPCION DEL FACTOR DE COMPARACION: beneficiados a través de la bolsa de trabajo. Engloba los proyectos para promover en todos los ámbitos sociales la igualdad sustantiva desde una perspectiva de género

AMBITO GEOGRAFICO: municipal

COBERTURA: municipal

LINEA BASE: beneficiados a través de la bolsa de trabajo. Engloba los proyectos para promover en todos los ámbitos sociales la igualdad sustantiva desde una perspectiva de género

Numero: NA 1.2

COMPORTAMIENTO DE LAS VARIABLES DURANTE EL TRIMESTRE: Enero-Marzo

| VARIABLE  | UNIDAD DE MEDIDA | OPERACION | META ANUAL | AVANCE TRIMESTRAL |      | AVANCE ACUMULADO |      |
|---|------------------|-----------|------------|-------------------|------|------------------|------|
|   |                  |           |            | Programado        | %    | Programado       | %    |
| Mujeres y hombres colocados en el mercado laboral           |                  |           | 0.00       | 0.00              | 0.00 | 0.00             | 0.00 |
| Total de Mujeres y hombres inscritos en la bolsa de trabajo |                  |           | 0.00       | 0.00              | 0.00 | 0.00             | 0.00 |

COMPORTAMIENTO DEL INDICADOR  
DESCRIPCION DE LA META ANUAL

TRIMESTRE: Enero-Marzo

| META ANUAL | AVANCE TRIMESTRAL |         | AVANCE ACUMULADO |         |
|------------|-------------------|---------|------------------|---------|
|            | Programado        | Alcance | Programado       | Alcance |
| 0.00       | 0.00              | 0.00    | 0.00             | 0.00    |

DESCRIPCION DE RESULTADOS Y JUSTIFICACION EN CASO DE VARIACION SUPERIOR A 10 % RESPECTO A LO PROGRAMADO

Mujeres y hombres colocados en el mercado laboral

Mujeres y hombres colocados en el mercado laboral

Mujeres y hombres colocados en el mercado laboral

Mujeres y hombres colocados en el mercado laboral

Mujeres y hombres colocados en el mercado laboral

Mujeres y hombres colocados en el mercado laboral

Mujeres y hombres colocados en el mercado laboral

Mujeres y hombres colocados en el mercado laboral

Mujeres y hombres colocados en el mercado laboral

Mujeres y hombres colocados en el mercado laboral

Mujeres y hombres colocados en el mercado laboral

Mujeres y hombres colocados en el mercado laboral

EVALUACION DEL INDICADOR



DIRECTORA

TITULAR UIPE

C. AGUSTINA GONZALEZ CHAPARRO

UNIDAD DE INFORMACION, LIC. CARLOS ALBERTO BAUTISTA DOMINGUEZ

DIRECCION

PLANEACION Y EVALUACION



NGO

PRM-08B FICHA TECNICA DE SEGUIMIENTO DE INDICADORES 2020 DE GESTIÓN O ESTRATEGICO

TI



PILAR DE DESARROLLO/ EJE TRANSVERSAL:

I Eje transversal I: Igualdad de Género

TEMA DE DESARROLLO:

Cultura de igualdad y prevención de la violencia contra las mujeres

PROGRAMA PRESUPUESTARIO:

02060805 Igualdad de trato y oportunidades para la mujer y el hombre

PROYECTO PRESUPUESTARIO:

020608050101 Coordinación Institucional para la igualdad de género

020608050103

Atención social y educativa para hijos de madres y padres trabajadores

OBJETIVO DEL PROGRAMA PRESUPUESTARIO:

Engloba los proyectos para promover en todas las ámbitos sociales la igualdad sustantiva desde una perspectiva de género como una condición necesaria para el desarrollo integral de la sociedad, en igualdad de condiciones, oportunidades, derechos y obligaciones.

DEPENDENCIA GENERAL:

E00 AREA DE OPERACION

DEPENDENCIA AUXILIAR:

309 Área de Servicios Educativos

ESTRUCTURA DEL INDICADOR

NOMBRE DEL INDICADOR:

Porcentaje de la evaluación de solicitudes de apoyo

FÓRMULA DEL CÁLCULO:

(Solicitudes de apoyos escolares para hijos de mujeres y hombres trabajadores atendidos/solicitudes de apoyos escolares para hijos de mujeres y hombres trabajadores recibidas) \* 100

INTERPRETACIÓN:

evaluación de solicitudes de apoyo

FRECUENCIA DE MEDICIÓN:

Trimestral

DIMENSIÓN QUE ATIENDE:

Eficiencia

DESCRIPCIÓN DEL FACTOR DE COMPARACIÓN:

evaluación de solicitudes de apoyo Engloba los proyectos para promover en todos los ámbitos sociales la igualdad sustantiva desde una perspectiva de género

ÁMBITO GEOGRÁFICO:

municipal

COBERTURA:

municipal

LÍNEA BASE

evaluación de solicitudes de apoyo Engloba los proyectos para promover en todos los ámbitos sociales la igualdad sustantiva desde una perspectiva de género

Numero: NA 2.1

COMPORTAMIENTO DE LAS VARIABLES DURANTE EL TRIMESTRE: Enero-Marzo

| VARIABLE   | UNIDAD DE MEDIDA | OPERACION | META ANUAL | AVANCE TRIMESTRAL |             | AVANCE ACUMULADO |             |
|--|------------------|-----------|------------|-------------------|-------------|------------------|-------------|
|  |                  |           |            | Programado        | % Alcanzado | Programado       | % Alcanzado |
| Solicitudes de apoyos escolares para hijos de mujeres y hombres trabajadores atendidos |                  |           | 0.90       | 0.00              | 0.00        | 0.00             | 0.00        |
| Solicitudes de apoyos escolares para hijos de mujeres y hombres trabajadores recibidos |                  |           | 0.90       | 0.00              | 0.00        | 0.00             | 0.00        |

COMPORTAMIENTO DEL INDICADOR  
DESCRIPCIÓN DE LA METAANUAL

| METAANUAL | TRIMESTRE: Enero-Marzo |           |                  |          |
|-----------|------------------------|-----------|------------------|----------|
|           | AVANCE TRIMESTRAL      |           | AVANCE ACUMULADO |          |
|           | Programado             | Alcanzado | EF%              | SEMAFORO |
| 0.00      | 0.00                   | 0.00      | 0.00             | 0.00     |

DESCRIPCIÓN DE RESULTADOS Y JUSTIFICACIÓN EN CASO DE VARIACIÓN SUPERIOR A ± 10 % RESPECTO A LO PROGRAMADO

EVALUACION DEL INDICADOR

Solicitudes de apoyos escolares para hijos de mujeres y hombres trabajadores atendidos

DEPENDENCIA GENERAL:  
DEPENDENCIA AUXILIAR:

E00 AREA DE OPERACION  
309 Área de Servicios Educativos



DIRECTORA

C. AGUSTINA GONZALEZ CHAPARRO



TITULAR IPPE

LIC. CARLOS ALBERTO BAUTISTA DOMINGUEZ

DIRECCIÓN

UNIDAD DE INFORMACION,  
PLANEACION  
PROGRAMACION  
Y EVALUACION



NGO

PBRM-080 FICHA TECNICA DE SEGUIMIENTO DE INDICADORES 2020 DE GESTIÓN O ESTRATEGICO

TI



PILAR DE DESARROLLO / EJE TRANSVERSAL: Eje transversal 1: Igualdad de Género

TEMA DE DESARROLLO: Cultura de igualdad y prevención de la violencia contra las mujeres

PROGRAMA PRESUPUESTARIO: 02060805 Igualdad de trato y oportunidades para la mujer y el hombre

PROYECTO PRESUPUESTARIO: 020608050101 Coordinación Institucional para la igualdad de género

OBJETIVO DEL PROGRAMA PRESUPUESTARIO: Engloba los proyectos para promover en todos los ámbitos sociales la igualdad sustantiva desde una perspectiva de género como una condición necesaria para el desarrollo integral de la sociedad, en igualdad de condiciones, oportunidades, derechos y obligaciones.

DEPENDENCIA GENERAL: E00 AREA DE OPERACION

DEPENDENCIA AUXILIAR: 309 Área de Servicios Educativos

ESTRUCTURA DEL INDICADOR

NOMBRE DEL INDICADOR: Porcentaje en el otorgamiento de Apoyos

FÓRMULA DEL CÁLCULO: (Apoyos entregados/apoyos programados)\*100

INTERPRETACION: otorgamiento de Apoyos

DIMENSION QUE ATIENDE: Eficiencia

DESCRIPCION DEL FACTOR DE COMPARACION: otorgamiento de Apoyos Engloba los proyectos para promover en todos los ámbitos sociales la igualdad sustantiva desde una perspectiva de género

AMBITO GEOGRAFICO: municipal

COBERTURA: municipal

LINEA BASE: otorgamiento de Apoyos Engloba los proyectos para promover en todos los ámbitos sociales la igualdad sustantiva desde una perspectiva de género

Numero: NA 22

FRECUENCIA DE MEDICION: Trimestral

COMPORTAMIENTO DE LAS VARIABLES DURANTE EL TRIMESTRE: Enero-Marzo

| VARIABLE           | UNIDAD DE MEDIDA | OPERACION | META ANUAL |           | AVANCE TRIMESTRAL |           |      |            | AVANCE ACUMULADO |           |      |      |
|--------------------|------------------|-----------|------------|-----------|-------------------|-----------|------|------------|------------------|-----------|------|------|
|                    |                  |           | Programado | Alcanzado | %                 | Alcanzado | %    | Programado | %                | Alcanzado | %    |      |
| Apoyos entregados  |                  |           | 0.00       | 0.00      | 0.00              | 0.00      | 0.00 | 0.00       | 0.00             | 0.00      | 0.00 | 0.00 |
| Apoyos programados |                  |           | 0.00       | 0.00      | 0.00              | 0.00      | 0.00 | 0.00       | 0.00             | 0.00      | 0.00 | 0.00 |

COMPORTAMIENTO DEL INDICADOR DESCRIPCION DE LA META ANUAL

TRIMESTRE: Enero-Marzo

| META ANUAL | AVANCE TRIMESTRAL |           |      |          | AVANCE ACUMULADO |           |      |          |
|------------|-------------------|-----------|------|----------|------------------|-----------|------|----------|
|            | Programado        | Alcanzado | EF%  | SEMAFORO | Programado       | Alcanzado | EF%  | SEMAFORO |
| 0.00       | 0.00              | 0.00      | 0.00 | 0.00     | 0.00             | 0.00      | 0.00 | 0.00     |

DESCRIPCION DE RESULTADOS Y JUSTIFICACION EN CASO DE VARIACION SUPERIOR A 10% RESPECTO A LO PROGRAMADO

EVALUACION DEL INDICADOR

Apoyos entregados  
DEPENDENCIA GENERAL: E00 AREA DE OPERACION  
DEPENDENCIA AUXILIAR: 309 Área de Servicios Educativos



DIRECCION

DIRECTORA

C. AGUSTINA GONZALEZ CHARRINO



TITULAR UJPE

UNIDAD DE INFORMACION,  
PLANEACION  
PROGRAMACION  
Y EVALUACION  
LIC. CARLOS ALBERTO BAJOTISTA DOMINGUEZ





NGO

PIRm-08b FICHA TECNICA DE SEGUIMIENTO DE INDICADORES 2020 DE GESTION O ESTRATEGICO

11



PILAR DE DESARROLLO/EJE TRANSVERSAL:

I Eje transversal: Igualdad de Género

TEMA DE DESARROLLO:

Cultura de igualdad y prevención de la violencia contra las mujeres

PROGRAMA PRESUPUESTARIO:

02060905 Igualdad de trato y oportunidades para la mujer y el hombre

PROYECTO PRESUPUESTARIO:

020608050101 Coordinación institucional para la igualdad de género

OBJETIVO DEL PROGRAMA PRESUPUESTARIO:

Engloba los proyectos para promover en todos los ámbitos sociales la igualdad sustantiva desde una perspectiva de género como una condición necesaria para el desarrollo integral de la sociedad, en igualdad de condiciones, oportunidades, derechos y obligaciones.

DEPENDENCIA GENERAL:

E00 AREA DE OPERACION

DEPENDENCIA AUXILIAR:

309 Área de Servicios Educativos

ESTRUCTURA DEL INDICADOR

NOMBRE DEL INDICADOR:

Porcentaje de realización de eventos para la prevención de la violencia de género.

FÓRMULA DEL CÁLCULO:

(Eventos en materia de género realizados / Eventos en materia de género programados) \*100

INTERPRETACION:

realización de eventos para la prevención de la violencia de género.

DIMENSION QUE ATIENDE:

Eficiencia

FRECUENCIA DE MEDICION:

Trimestral

DESCRIPCION DEL FACTOR DE COMPARACION:

realización de eventos para la prevención de la violencia de género. Engloba los proyectos para promover en todos los ámbitos sociales la igualdad sustantiva desde una perspectiva de género

AMBITO GEOGRAFICO:

municipal

COBERTURA:

municipal

LINEA BASE

realización de eventos para la prevención de la violencia de género. Engloba los proyectos para promover en todos los ámbitos sociales la igualdad sustantiva desde una perspectiva de género

Numero: NA 3.1

COMPORTAMIENTO DE LAS VARIABLES DURANTE EL TRIMESTRE: Enero-Marzo

| VARIABLE                                 | UNIDAD DE MEDIDA | OPERACION | META ANUAL | AVANCE TRIMESTRAL |             | AVANCE ACUMULADO |             |
|--|------------------|-----------|------------|-------------------|-------------|------------------|-------------|
|  |                  |           |            | Programado        | % Alcanzado | Programado       | % Alcanzado |
| Eventos en materia de género realizados  |                  |           | 0.00       | 0.00              | 0.00        | 0.00             | 0.00        |
| Eventos en materia de género programados |                  |           | 0.00       | 0.00              | 0.00        | 0.00             | 0.00        |

COMPORTAMIENTO DEL INDICADOR  
DESCRIPCION DE LA META ANUAL

| META ANUAL | AVANCE TRIMESTRAL |           |      | AVANCE ACUMULADO |           |      |
|------------|-------------------|-----------|------|------------------|-----------|------|
|            | Programado        | Alcanzado | EF%  | Programado       | Alcanzado | EF%  |
| 0.00       | 0.00              | 0.00      | 0.00 | 0.00             | 0.00      | 0.00 |

DESCRIPCION DE RESULTADOS Y JUSTIFICACION EN CASO DE VARIACION SUPERIOR A ±10% RESPECTO AL PROGRAMADO

EVALUACION DEL INDICADOR

Eventos en materia de género realizados

DEPENDENCIA GENERAL:

E00 AREA DE OPERACION

DEPENDENCIA AUXILIAR:

309 Área de Servicios Educativos



DIRECTORA

C. AGUSTINA GONZALEZ CHAPARRO

TITULAR UIPPE

UNIDAD DE INFORMACION, PLANIFICACION Y EVALUACION  
PLANEACION  
PROGRAMACION Y EVALUACION

CARLOS ABERTO BAUTISTA DOMINGUEZ

DIRECCION





NGO

PRRm-08b FICHA TECNICA DE SEGUIMIENTO DE INDICADORES 2020 DE GESTION O ESTRATEGICO

TI



PILAR DE DESARROLLO / EJE TRANSVERSAL:

I Eje transversal I: Igualdad de Género

TEMA DE DESARROLLO:

Cultura de igualdad y prevención de la violencia contra las mujeres

PROGRAMA PRESUPUESTARIO:

020608050101 Coordinación Institucional para la Igualdad de género

PROYECTO PRESUPUESTARIO:

020608050101 Coordinación Institucional para la Igualdad de género

OBJETIVO DEL PROGRAMA PRESUPUESTARIO:

Atención social y educativa para hijos de madres y padres trabajadores

DEPENDENCIA GENERAL:

EEO AREA DE OPERACION

DEPENDENCIA AUXILIAR:

309 Área de Servicios Educativos

ESTRUCTURA DEL INDICADOR

NOMBRE DEL INDICADOR:

Porcentaje de otorgamiento de pláticas con perspectiva de género.

FORMULA DEL CALCULO:

(Pláticas con perspectiva de género realizadas / Pláticas con perspectiva de género programadas) \* 100

INTERPRETACION:

Otorgamiento de pláticas con perspectiva de género.

DIMENSION QUE ATIENDE:

Eficiencia

DESCRIPCION DEL FACTOR DE COMPARACION:

Otorgamiento de pláticas con perspectiva de género. Engloba los proyectos para promover en todos los ámbitos sociales la igualdad sustantiva desde una perspectiva de género

AMBITO GEOGRAFICO:

municipal

COBERTURA:

municipal

LINEA BASE:

Otorgamiento de pláticas con perspectiva de género. Engloba los proyectos para promover en todos los ámbitos sociales la igualdad sustantiva desde una perspectiva de género

Numero: NA 4.1

COMPORTAMIENTO DE LAS VARIABLES DURANTE EL TRIMESTRE: Enero-Marzo

| VARIABLE                                       | UNIDAD DE MEDIDA | OPERACION | META ANUAL | AVANCE TRIMESTRAL |      | AVANCE ACUMULADO |      |
|--|------------------|-----------|------------|-------------------|------|------------------|------|
|  |                  |           |            | Programado        | %    | Programado       | %    |
| Pláticas con perspectiva de género realizadas  |                  |           | 0.00       | 0.00              | 0.00 | 0.00             | 0.00 |
| Pláticas con perspectiva de género programadas |                  |           | 0.00       | 0.00              | 0.00 | 0.00             | 0.00 |

COMPORTAMIENTO DEL INDICADOR  
DESCRIPCION DE LA META ANUAL

| META ANUAL | TRIMESTRE: Enero-Marzo |      |                  |            |           |      |          |
|------------|------------------------|------|------------------|------------|-----------|------|----------|
|            | AVANCE TRIMESTRAL      |      | AVANCE ACUMULADO |            |           |      |          |
| Programado | Alcanzado              | EF%  | SEMAFORO         | Programado | Alcanzado | EF%  | SEMAFORO |
| 0.00       | 0.00                   | 0.00 | 0.00             | 0.00       | 0.00      | 0.00 | 0.00     |

DESCRIPCION DE RESULTADOS Y JUSTIFICACION EN CASO DE VARIACION SUPERIOR A ±10 % RESPECTO A LO PROGRAMADO

EVALUACION DEL INDICADOR

Pláticas con perspectiva de género realizadas  
DEPENDENCIA GENERAL: EEO AREA DE OPERACION  
DEPENDENCIA AUXILIAR: 309 Área de Servicios Educativos

DIRECTORA

C. ACUSTINA GONZALEZ CHAPARRO

TTUDAR UIPPE

UNIDAD DE INFORMACION, PLANEACION Y EVALUACION  
CARLOS ALBERTO BAUTISTA DOMINGUEZ



DIRECCION